



Licefa

KATALOG 2024


VERPACKUNGSLÖSUNGEN AUS KUNSTSTOFF

UNSER NEUER

WEBSHOP

IST ONLINE.

- Benutzerfreundliche und intuitive Navigation für ein angenehmes Einkaufserlebnis
- Übersichtliche Produktpräsentation mit detaillierten Produktbeschreibungen
- Lukratives Angebot an ausgewählten Produkten (geplante Komplettierung bis Ende des Jahres)



Willkommen in unserem neuen Webshop! Stöbern Sie in der Produktwelt von Licefa, die es Ihnen leicht macht, möglichst schnell die gewünschten Informationen zu finden und mit wenigen Klicks zu einer Bestellung zu kommen. Wir sind gespannt auf Ihr Feedback und freuen uns darauf, Sie online begrüßen zu dürfen.

www.licefa.de

Liebe Kundinnen und Kunden,

wir freuen uns, Ihnen unseren Verpackungskatalog präsentieren zu können.

Empfehlen möchten wir Ihnen ganz besonders unsere **White Cases**. Die Kofferserie ist dank ihres modern-stylischen Designs für viele Branchen ein echter Allrounder und erfreut sich nicht zuletzt deshalb großer Beliebtheit. Sie punktet mit **breitem Anwendungsspektrum, zwölf unterschiedlichen Größen** und **einer bunten Vielfalt an Verschlussfarben**. Mehr dazu auf Seite 47.

Außerdem möchten wir Sie auf Folgendes hinweisen:

- Ab 2024 verkaufen wir unsere Produkte ausschließlich in Verpackungseinheiten.
- Dafür entfällt der Mindestbestellwert in Höhe von 100,00 € und damit auch der Kleinmengenzuschlag.

Lassen Sie sich von den Möglichkeiten inspirieren, die moderne Kunststoffverpackungen von Licefa bieten können. Wir legen besonderen Wert auf Qualität und Langlebigkeit, um sicherzustellen, dass unsere Produkte nicht nur den Bedürfnissen unserer Kunden entsprechen, sondern auch einen Beitrag zur Nachhaltigkeit leisten.

Wir wünschen Ihnen viel Freude beim Entdecken und freuen uns auf die Zusammenarbeit mit Ihnen!

Herzliche Grüße aus Bad Salzflun



Ihr Heinrich Horstmann
Geschäftsführender Gesellschafter



Ihr Christian Schmidt
Geschäftsleiter Kunststoff



Heinrich Horstmann



Christian Schmidt

Aktuelle Preise auf
www.licefa.de



UNSER VERKAUFSTEAM 2024

Vertrieb | Außen



Uwe Tönsmann
Teamleiter Vertrieb

Fon +49 (0) 52 22 . 28 04 -42
Fax +49 (0) 52 22 . 28 04 -40
Mobil +49 (0) 1 73. 9 61 46 60
uwe.toensmann@liceфа.de

Vertrieb | Innen



Meik Görder
Vertrieb

Fon +49 (0) 52 22 . 28 04-71
meik.goerder@liceфа.de

Verkauf | Innen



Michael Siekmann
Kfm. Leiter Tiefziehabeteilung

Fon +49 (0) 52 22 . 28 04-11
michael.siekmann@liceфа.de



Silke Grabowsky
Teamleiterin Verkauf

Fon +49 (0) 52 22 . 28 04-74
silke.grabowsky@liceфа.de



Bernd Jansen
Vertrieb Deutschland

Mobil +49 (0) 1 72. 2 73 77 30
bernd.jansen@liceфа.de
Mülforter Str. 106
41238 Mönchengladbach



Paulina Werpup
Vertrieb

Fon +49 (0) 52 22 . 28 04-76
paulina.werpup@liceфа.de



Stefan Boegershausen
Verkauf

Fon +49 (0) 52 22 . 28 04-14
stefan.boegershausen@liceфа.de



Anna-Lena Pläßmeier
Verkauf

Fon +49 (0) 52 22 . 28 04-69
anna-lena.plassmeier@liceфа.de



Raimon Koot
Vertrieb Niederlande

Fon +31(0) 6 300 57 333
Mobil +31(0) 172. 52 00 01
raimon.koot@liceфа.de
Rubox NL, Postbus 243
NL-2700 AE Zoetemeer



Tina Ehlert
Verkauf

Fon +49 (0) 52 22 . 28 04-64
tina.ehlert@liceфа.de




Silke Müller
Verkauf

Fon +49 (0) 52 22 . 28 04-13
silke.mueller@liceфа.de



Stefanie Aust
Verkauf

Fon +49 (0) 52 22 . 28 04-77
stefanie.aust@liceфа.de



KLARSICHRUNDDOSEN

Hier sehen Sie einen kleinen Auszug aus unserem Sortiment.



Art.-Nr.	Bezeichnung / Ausführung		Maße	Volumen (cm)
2426358	V 1-1	A	8 x 20	1
2426753	V 2-1	A+G	10 x 4	0,3
2426553	V 1-60	Stopfen	13 x 23	3
2426409	V 1-2	A	13 x 48/23	6,5 ^{1.)}
2426935	V 2-2	G	15 x 7	1,2
2426981	V 2-3	A+G	15 x 8	1,4
2426547	V 1-59	B	16,5 x 12	2,5
2426545	V 1-58	B	16,5 x 17	3,5
2426460	V 1-3	A	18 x 8	2
2426492	V 1-4	B	19 x 45	13
2427026	V 2-64	A	20 x 39	12
2426530	V 1-5	A	22 x 22	8
2426551	V 1-6	A	22 x 27	10
2426565	V 1-7	A	22 x 31	12
2426567	V 1-8	A	22 x 45	17
2426572	V 1-9	A	22 x 75	28
2426360	V 1-10	A	22 x 90	31
2427034	V 2-7	A+G	23 x 7	2,9
2427029	V 2-66	A+G	23 x 15	6
2426362	V 1-11	B	26 x 17,5	9
2426369	V 1-12	B+G	27 x 13	7
2427048	V 2-9	B	28 x 30	18
2426754	V 2-10	B	28 x 48	29
2426850	V 2-11	B+H	28 x 49/30	30 ^{1.)}
2426916	V 2-12	B+H	28 x 67/48	41 ^{1.)}
2426390	V 1-13	B	29 x 35	23
2426394	V 1-14	B	29 x 45	30
2426925	V 2-13	B	30 x 7	5
2426396	V 1-15	A	31 x 20	15
2426399	V 1-16	B+G	33 x 18	15
2426403	V 1-18	B	34 x 43	39
2426926	V 2-14	B	35 x 12	11
2426401	V 1-17	B	35 x 13	12
2426928	V 2-15	B	35 x 58	56
2426405	V 1-19	G	36 x 5	5
2426410	V 1-20	G	36 x 10	10
2426412	V 1-21	B	36 x 29	30
2426430	V 1-22	A	36 x 47	48
2427001	V 2-44	Stopfen	37 x 39	42
2427037	V 2-73	Stopfen	39 x 107	127
2426434	V 1-24	A	40 x 80	100
2426436	V 1-25	A	40 x 140	175
2426437	V 1-26	A	40 x 260	320
2426932	V 2-18	B	42 x 12	16

Art.-Nr.	Bezeichnung / Ausführung		Maße	Volumen (cm)
2427039	V 2-75	B+H	42 x 14/11	19 ^{1.)}
2426934	V 2-19	B	42 x 17	23
2427002	V 2-45	B+D	44 x 21	32
2427003	V 2-46	B+D	44 x 34	51
2427004	V 2-47	B+D	44 x 44	66
2427009	V 2-48	B+D	44 x 68	103
2427011	V 2-49	B+D	44 x 85	129
2427016	V 2-50 ^{2.)}	B+D	44 x 102	155
2426439	V 1-27	G	46 x 6	10
2426449	V 1-28	B	49 x 16	30
2426456	V 1-29	A	49 x 30	57
2426461	V 1-30	B	49 x 36	68
2426959	V 2-22	A	49 x 59	112
2426556	V 1-62	B	51 x 24	49
2426972	V 2-24	B	55 x 13	31
2426973	V 2-25	B	55 x 17	40
2426975	V 2-26	B	55 x 21	50
2426976	V 2-27	B	58 x 11	29
2427017	V 2-51	B	58 x 21	55
2427019	V 2-52	B	58 x 31	82
2427020	V 2-53	B	58 x 41	108
2426978	V 2-28	A	60 x 60	170
2426980	V 2-29	B	63 x 13	40
2426467	V 1-32	G	65 x 7	23
2426984	V 2-30	B+G+H	65 x 40/28	132 ^{1.)}
2426471	V 1-33	B	69 x 22	82
2426474	V 1-34	B	69 x 40	150
2426476	V 1-35	B	69 x 51	190
2426478	V 1-36 ^{2.)}	A	70 x 30	115
2426481	V 1-37	D	70 x 30	115
2426486	V 1-38	D	70 x 40	150
2426555	V 1-61	A	71 x 10	40
2426985	V 2-31	B	73 x 17	71
2426986	V 2-32	A	73 x 23	96
2426987	V 2-33 ^{2.)}	B	73 x 27	106
2427042	V 2-79	B	73 x 35	146
2427021	V 2-54	B	73 x 71	297
2426488	V 1-39	G	75 x 7	30
2427047	V 2-83	A	80 x 48	240
2426493	V 1-40	G	85 x 8	45
2426500	V 1-41	B	89 x 21	130
2426502	V 1-42	B	89 x 35	220
2427044	V 2-80	B	90 x 20	127
2427045	V 2-81	B	90 x 35	222

Legende/Ausführung

A außen überstehender Deckel
B bündiger Deckel
D Drehverschluss

G mit Griffband
H Haubendeckel/Höhenangabe Unterteil nach Schrägstrich

1.) Das Volumen ist wegen Haubendeckel nur bedingt nutzbar.

T tiefgezogen aus Folie
 Unterteil weiß, Deckel transparent



Art.-Nr.	Bezeichnung / Ausführung		Maße	Volumen (cm)
2426989	V 2-35	A	90 x 48	305
2426990	V 2-36	A	98 x 49	370
2426507	V 1-44	D	100 x 21	155
2426509	V 1-45	D	100 x 36	280
2426514	V 1-46	B	110 x 11	100
2426521	V 1-47	B	110 x 20	190
2426523	V 1-48	B	110 x 28	260
2426991	V 2-37	A	116 x 60	635
2426992	V 2-38	A	116 x 80	850
2426993	V 2-39	A	116 x 99	1050

Art.-Nr.	Bezeichnung / Ausführung		Maße	Volumen (cm)
2426996	V 2-40	A	120 x 13	148
2426997	V 2-41	A	120 x 27	307
2426525	V 1-49	B	135 x 30	430
2426531	V 1-50	V	135 x 30	430
2426998	V 2-42	A	150 x 27	475
2426533	V 1-51	T	150 x 32	570
2427000	V 2-43	A	218 x 26	970
2426536	V 1-52	T	240 x 40	1800
2426539	V 1-53	T	300 x 40	2830

RUNDDOSEN MIT SCHRAUBDECKEL mit oder ohne Zwischendeckel

Die Deckel sind in folgenden Farben erhältlich:



Art.-Nr.	Ausführung		Maße Innen x Höhe	Volumen cm ³ / ml(ca.)
	m. Deckel	o. Deckel		
2426765	V2-101Z	-	52 x 40	90
2426755	-	V2-101	52 x 40	90
2426782	V2-102Z	-	52 x 67	130
2426773	-	V2-102	52 x 67	130
2426795	v2-103Z	-	69 x 72	275
2426789	-	V2-103	69 x 72	275
2426800	V2-104Z	-	69 x 89	325
2426799	-	V2-104	69 x 89	325
2426814	V2-105Z	-	89 x 34	200
2426808	-	V2-105	89 x 34	200
2426821	V2-106Z	-	89 x 50	300
2426820	-	V2-106	89 x 50	300
2426830	V2-107Z	-	89 x 60	350
2426829	-	V2-107	89 x 60	350
2426841	V2-108Z	-	89 x 78	400
2426836	-	V2-108	89 x 78	400
2426846	V2-109Z	-	89 x 105	650
2426845	-	V2-109	89 x 105	650

Art.-Nr.	Ausführung		Maße Innen x Höhe	Volumen cm ³ / ml(ca.)
	m. Deckel	o. Deckel		
2426851	V2-110Z	-	99 x 45	325
2426853	-	V2-110	99 x 45	325
2426912	V2-118Z	-	99 x 67	500
2426911	-	V2-118	99 x 67	500
2426858	V2-111Z	-	99 x 78	600
2426857	-	V2-111	99 x 78	600
2426865	V2-112Z	-	99 x 100	750
2426864	-	V2-112	99 x 100	750
2426870	V2-113Z	-	99 x 125	1000
2426869	-	V2-113	99 x 125	1000
2426882	V2-114Z	-	99 x 153	1200
2426877	-	V2-114	99 x 153	1200
2426897	V2-115Z	-	118 x 130	1500
2426887	-	V2-115	118 x 130	1500
2426900	V2-116Z	-	118 x 148	1700
2426898	-	V2-116	118 x 148	1700
2426905	V2-117Z	-	118 x 185	2000
2426901	-	V2-117	118 x 185	2000


MESSLÖFFEL



Art.-Nr.	Ausführung	Farbe
2434193	Messlöffel 7 ml	blau
2424804	Messlöffel 7 ml	glasklar
2430196	Messlöffel 7 ml	orange
2424805	Messlöffel 7 ml	rot
2424796	Messlöffel 10 ml	weiß
2424797	Messlöffel 15 ml	orange

Art.-Nr.	Ausführung	Farbe
2424799	Messlöffel 15 ml	weiß
2424798	Messlöffel 15 ml	rot
2424800	Messlöffel 25 ml	blau
2424801	Messlöffel 25 ml	orange
2424802	Messlöffel 25 ml	rot
2424803	Messlöffel 25 ml	weiß

RUND-BLOCKPACK-HÜLSEN Durch Andrehen und anschließendes Ziehen längenverstellbar



Artikelnummer	Ausführung/mm
8570000	RUH 10/50-70
8570001	RUH 10/80-120
8570002	RUH 10/120-200
8570003	RUH 13/50-70
8570004	RUH 13/80-120
8570005	RUH 13/120-200
8570006	RUH 13/200-350
8570032	RUH 16/50-70
8570007	RUH 16/80-120
8570008	RUH 16/120-200
8570009	RUH 16/200-350
8570010	RUH 16/350-620
8570033	RUH 20/50-70
8570034	RUH 20/80-120
8570035	RUH 20/120-200
8570036	RUH 20/200-350
8570011	RUH 22/50-60
8570012	RUH 22/80-120
8570013	RUH 22/120-200
8570014	RUH 22/200-350
8570015	RUH 22/350-620
8570037	RUH 24/50-60
8570038	RUH 24/80-120
8570039	RUH 24/120-200
8570040	RUH 24/200-350
8570041	RUH 26/50-60
8570042	RUH 26/80-120
8570043	RUH 26/120-200

Artikelnummer	Ausführung/mm
8570044	RUH 26/200-350
8570045	RUH 28/50-60
8570046	RUH 28/80-120
8570047	RUH 28/120-200
8570048	RUH 28/200-350
8570049	RUH 30/50-60
8570050	RUH 30/80-120
8570051	RUH 30/120-200
8570052	RUH 30/200-350
8570053	RUH 30/350-620
8570054	RUH 35/50-60
8570055	RUH 35/60-80
8570016	RUH 35/80-120
8570017	RUH 35/120-200
8570018	RUH 35/200-350
8570056	RUH 35/350-620
8570057	RUH 40/50-60
8570058	RUH 40/60-80
8570059	RUH 40/80-120
8570060	RUH 40/120-200
8570061	RUH 40/200-350
8570062	RUH 40/350-620
8570063	RUH 45/50-60
8570064	RUH 45/60-80
8570019	RUH 45/80-120
8570020	RUH 45/120-200
8570021	RUH 45/200-350
8570065	RUH 45/350-620

Artikelnummer	Ausführung/mm
8570066	RUH 50/50-60
8570067	RUH 50/60-80
8570068	RUH 50/80-120
8570069	RUH 50/120-200
8570070	RUH 50/200-350
8570071	RUH 50/350-620
8570072	RUH 55/50-60
8570073	RUH 55/60-80
8570074	RUH 55/80-120
8570022	RUH 55/120-200
8570075	RUH 55/200-350
8570076	RUH 55/350-620
8570077	RUH 65/50-60
8570078	RUH 65/60-80
8570079	RUH 65/80-120
8570023	RUH 65/120-200
8570024	RUH 65/200-350
8570080	RUH 65/350-620
8570025	RUH 85/80-100
8570026	RUH 85/120-180
8570027	RUH 85/200-350
8570028	RUH 85/350-550
8570029	RUH 105/80-100
8570030	RUH 105/120-180
8570031	RUH 105/200-350

RECHTECK-BLOCKPACK-HÜLSEN Durch Andrehen und anschließendes Ziehen längenverstellbar



Artikelnummer	Ausführung/mm
2450245	RBH 8/50-80
2450246	RBH 8/80-120
2450247	RBH 8/120-200
2450248	RBH 8/200-350
2450249	RBH 10/50-80
2450250	RBH 10/80-120
2450251	RBH 10/120-200
2450252	RBH 10/200-350
2450253	RBH 12/50-80
2450254	RBH 12/80-120
2450255	RBH 12/120-200
2450256	RBH 12/200-350
2450257	RBH 12/250-460
2446378	RBH 14/50-80
2446379	RBH 14/80-120
2446380	RBH 14/120-200
2446381	RBH 14/200-350
2446382	RBH 16/50-80
2446383	RBH 16/80-120
2446384	RBH 16/120-200
2446385	RBH 16/200-350
2446386	RBH 18/50-80
2446387	RBH 18/80-120
2446388	RBH 18/120-200
2446389	RBH 18/200-350
2446390	RBH 20/50-80
2446391	RBH 20/80-120
2446392	RBH 20/120-200
2446393	RBH 20/200-350
2450258	RBH 20/350-620




Artikelnummer	Ausführung/mm
2446394	RBH 22/50-80
2446395	RBH 22/80-120
2446396	RBH 22/120-200
2446397	RBH 22/200-350
2446398	RBH 24/50-80
2446399	RBH 24/80-120
2446400	RBH 24/120-200
2446401	RBH 24/200-350
2446402	RBH 26/50-60
2450260	RBH 26/60-80
2446403	RBH 26/80-120
2446404	RBH 26/120-200
2446405	RBH 26/200-350
2450261	RBH 26/350-620
2450262	RBH 32/50-70
2450263	RBH 32/60-80
2450264	RBH 32/80-120
2450265	RBH 32/120-200
2450266	RBH 32/200-350
2450267	RBH 32/350-620
2450268	RBH 35/50-70
2450269	RBH 35/60-80
2450270	RBH 35/80-120
2450271	RBH 35/120-200
2450272	RBH 35/200-350
2450273	RBH 35/350-620
2450274	RBH 40/80-120
2450275	RBH 40/120-200
2450276	RBH 40/200-350
2450277	RBH 40/350-620

Artikelnummer	Ausführung/mm
2450278	RBH 45/60-80
2450279	RBH 45/80-120
2450280	RBH 45/120-200
2450281	RBH 45/200-350
2450282	RBH 45/350-620
2450283	RBH 55/60-80
2450284	RBH 55/80-120
2450285	RBH 55/120-200
2450286	RBH 55/200-350
2450287	RBH 55/350-620
2447013	RBH 65/80-120
2447014	RBH 65/120-200
2447015	RBH 65/200-350
2447016	RBH 65/350-620
2447017	RBH 75/80-120
2447018	RBH 75/120-200
2447019	RBH 75/200-350
2450288	RBH 85/80-120
2447020	RBH 85/120-200
2447021	RBH 85/200-350
2447022	RBH 85/350-620
2450289	RBH 85/550-1000
2450290	RBH 95/80-120
2447023	RBH 95/120-200
2447024	RBH 95/200-350
2447025	RBH 95/350-620
2450292	RBH 105/80-120
2450293	RBH 105/120-200
2450294	RBH 105/200-350
2450295	RBH 105/350-620


DOSEN IN RÖHRCHENFORM Längen nach Bedarf (Mindestbestellmenge 500 Stück)



Ø innen/ Ø außen Toleranz -/+ 0,3 mm	Verschlussarten			
	Material	1. Hutstopfen 	2. Lamellenstopfen ¹⁾ 	3. Außenkappen 
4,7/5,3	Hart-PVC oder PET	○		
5,4/6	Hart-PVC oder PET			○ ● ● ● ●
6,2/7,2	Hart-PVC oder PET	○		
7/8	Hart-PVC oder PET	○	○	
8/9	Hart-PVC oder PET	○	○	<small>Kleinmengen nur passend zu Lamellenstopfen</small>
9/10	Hart-PVC oder PET	○	○	○ ● ● ● ●
10/11	Hart-PVC oder PET	○	○	
11/12	Hart-PVC oder PET	○	○	○
12/13	Hart-PVC oder PET	○	○	○
13/14	Hart-PVC oder PET	○	○	○ ● ● ● ●
14/15	Hart-PVC oder PET	○	○	
15/16	Hart-PVC oder PET	○	○	
16/17	Hart-PVC oder PET	○	○	○
17/18	Hart-PVC oder PET	○	○	○ ● ● ● ●
18/19	Hart-PVC oder PET	○	○	
19/20	Hart-PVC oder PET	○	○	
19,5/20,5	Hart-PVC oder PET	○	○	
20/21	Hart-PVC oder PET	○		
20,5/21,5	Hart-PVC oder PET	○	○	
20,5/22	Hart-PVC oder PET	○	○	
21,8/23	Hart-PVC oder PET	○		○ ● ● ● ●


Ø innen/ Ø außen Toleranz -/+ 0,3 mm	Verschlussarten			
	Material	1. Hutstopfen 	2. Lamellenstopfen ¹⁾ 	3. Außenkappen 
22/23,5	Hart-PVC oder PET	○		
22,5/24	Hart-PVC oder PET	○		
23/24,5	Hart-PVC oder PET	○		●
24,5/26	Hart-PVC oder PET		○	
26/27,5	Hart-PVC oder PET	○		
26,5/28	Hart-PVC oder PET	○		○ ● ● ● ●
27/28,5	Hart-PVC oder PET	○		
27,5/29	Hart-PVC oder PET	nur Tellerstopfen		
28,5/30	Hart-PVC oder PET	○		
30/31,5	Hart-PVC oder PET	○		○
31/33	Hart-PVC oder PET	○		
32,5/34	Hart-PVC oder PET	○		○ ● ● ● ●
33/35	Hart-PVC oder PET	○		
36/38	Hart-PVC oder PET	○		○
37/39	Hart-PVC			○ ● ● ● ●
42/44	Hart-PVC	○		○ ● ● ● ●
47/49	Hart-PVC			○ ● ● ● ●
51/53	Hart-PVC	○		

Lamellenstopfen, Außenkappen = Mindestbestellmenge 1000 Stück, Farbe natur (kleinere Mengen auf Anfrage) | Hutstopfen = Mindestbestellmenge 1000 Stück, Farbe natur (kleinere Mengen auf Anfrage), ab 20.000 - 50.000 Stück (je nach Größe) auch in farbig | Standardmaterial = Hart-PVC transparent farblos, schlagzäh | Sondermaterial = PET transparent farblos (Mindestmengen und Preise auf Anfrage)



SUCHTABELLE FÜR RECHTECKDOSEN


(Legende Ausführung siehe Seite 17)



Länge x Breite x Höhe	Art.-Nr.	Art.-Bez.	Ausführung	Länge x Breite x Höhe	Art.-Nr.	Art.-Bez.	Ausführung
6 x 6 x 19	2449795	V4-1	B	49 x 26 x 7	2427642	V4-19	A
6 x 6 x 35	2427643	V4-2	B	49 x 26 x 10	2427644	V4-20	A
10 x 10 x 51/43	2427135	V3-1	B+H	49 x 35 x 10	2427645	V4-21	A
19 x 19 x 14	2427656	V4-3	A	49 x 49 x 6	2427092	V20-4	PP+F
20 x 15 x 12	2427674	V4-4	A	49,5 x 39,5 x 5	2427143	V3-10	A
22 x 22 x 8	2427054	V20-1	PP+F	50 x 30 x 9	2427159	V3-11	B
23 x 21 x 10	2427714	V4-7	A	50 x 30 x 16	2427161	V3-12	B
24 x 5 x 65	2427209	V3-2	B+H	50 x 30 x 25	2427167	V3-13	B
24 x 23 x 7	2427700	V4-6	A	50 x 50 x 12/6	2427792	V5-111	B+K+H
25,4 x 25,4 x 4,5	2427239	V3-3	A+S	50 x 50 x 16	2427646	V4-22	A+S
26 x 16 x 7	2427742	V4-9	A	50 x 50 x 20/14	2427794	V5-112	B+K+H
27 x 27 x 8/4	2427766	V5-1	B+K+H	50 x 50 x 26	2427647	V4-23	A+S
27 x 27 x 11/7	2427851	V5-2	B+K+H	50 x 50 x 28/14	2427796	V5-113	B+K+H
27 x 27 x 12	2427282	V3-4-A	A	50 x 50 x 31/25	2427798	V5-114	B+K+H
27 x 27 x 13/6,5	2427883	V5-3	B+K+H	50 x 50 x 36	2427648	V4-24	A+S
27 x 27 x 17/13	2427913	V5-4	B+K+H	50 x 50 x 39/25	2427800	V5-115	B+K+H
27 x 27 x 20/13	2427937	V5-5	B+K+H	50 x 50 x 50/25	2427802	V5-116	B+K+H
27 x 27 x 26/13	2427963	V5-6	B+K+H	51 x 37 x 29/4	2427649	V4-25	H
31 x 21 x 4	2427577	V4-11	A	51 x 51 x 12/6	2427652	V4-26	B+K+H
31 x 21 x 7/5	2427582	V4-113	B	51 x 51 x 15/9	2427653	V4-27	B+K+H
31 x 26 x 14	2427590	V4-12	A	51 x 51 x 19/9	2427654	V4-28	B+K+H
32 x 32 x 8	2432329	V20-200	PP+F	51 x 51 x 35/25	2427657	V4-30	B+K+H
35 x 30 x 16/8	2427980	V5-7	B+K+H	51 x 51 x 51/25	2427658	V4-31	B+K+H
35 x 30 x 22/14	2427992	V5-8	B+K+H	52 x 35 x 60	2427169	V3-15	B
35 x 30 x 28/14	2427994	V5-9	B+K+H	52 x 36 x 5	2427106	V20-70	PP+F
35 x 35 x 12	2427076	V20-3	PP+F	55 x 35 x 12	2427661	V4-34	B
35 x 35 x 25	2427098	V20-50	PP+F	55 x 35 x 14	2427664	V4-35	B
36 x 36 x 8	2427070	V20-24	PP+F	55 x 38 x 10	2427931	V5-14	B+K+H
37 x 29 x 43	2427333	V3-5	A	55 x 38 x 14/7	2427835	V5-15	B+K+H
37 x 37 x 4	2427065	V20-2	PP+F	55 x 38 x 18	2427841	V5-16	B+K+H
40 x 39 x 33/12	2445329	V5-139	K	55 x 38 x 26/13	2427845	V5-17	B+K+H
41 x 19 x 14	2427637	V4-15	A	55 x 39 x 10	2432330	V20-201	PP+F
41 x 41 x 17/14	2427996	V5-90	B+K+H	55 x 39 x 31	2427592	V4-120B	PP+F
41 x 41 x 24/14	2427998	V5-91	B+K+H	55 x 40 x 6	2427667	V4-37	A
41 x 41 x 28/14	2427768	V5-10	B+K+H	55 x 40 x 6	2427668	V4-37	W
42 x 35 x 12	2427638	V4-16	B	55 x 40 x 43	2443095	LAB-BOX 1	B
43 x 32 x 10	2427392	V3-6	E	55 x 55 x 25/16	2427172	V3-16	B+S+H
43 x 43 x 6/3	2428000	V5-92	B+K+H	55 x 55 x 35/26	2427177	V3-17	B+S+H
43 x 43 x 13/10	2428003	V5-93	B+K+H	56 x 36 x 14	2427671	V4-39	
43 x 43 x 20/10	2428006	V5-94	B+K+H	56 x 44 x 14	2427678	V4-43	B
44 x 44 x 90/30	2427433	V3-7	B+H	56 x 56 x 27	2427598	V4-122	
47 x 45 x 11	2427465	V3-8	B+R	56 x 56 x 37	2427601	V4-123	
47 x 45 x 43	2427502	V3-9		57 x 36 x 17	2427183	V3-18	B+R
47 x 47 x 19	2427097	V20-5	PP+F	57 x 36 x 25	2427195	V3-19	B+R
48 x 29 x 16/8	2427788	V5-11	B+K+H	57 x 47 x 28	2427210	V3-20	B
48 x 29 x 21/13	2427809	V5-12	B+K+H	58 x 58 x 40	2427096	V20-43	PP+F
48 x 29 x 26/13	2427828	V5-13	B+K+H	59 x 59 x 19	2427682	V4-46	B+R

SUCHTABELLE FÜR RECHTECKDOSEN

(Legende Ausführung siehe Seite 17)




Länge x Breite x Höhe	Art.-Nr.	Art.-Bez.	Ausführung
59 x 59 x 36	2427683	V4-47	B+R
60 x 24 x 19	2427213	V3-21	A
60 x 25 x 11/5,5	2427847	V5-18	B+K+H
60 x 50 x 25	2427215	V3-22	B
60 x 51 x 26/21	2427220	V3-23	B+H
60 x 60 x 25	2427095	V20-42	PP+F
61 x 30 x 34	2427684	V4-48	A+S
62 x 36 x 8	2427685	V4-49	B
62 x 62 x 12	2427094	V20-41	PP+F
63 x 50 x 12	2427688	V4-50	B
63 x 63 x 6	2427093	V20-40	PP+F
64 x 30 x 14	2427691	V4-53	A
65 x 18 x 18	2427223	V3-24	B
65 x 65 x 6/3	2428008	V5-95	B+K+H
65 x 65 x 10/7	2428011	V5-96	B+K+H
65 x 65 x 14/7	2427849	V5-19	B+K+H
65 x 65 x 16/13	2428013	V5-97	B+K+H
65 x 65 x 20/13	2427853	V5-20	B+K+H
65 x 65 x 26/13	2427855	V5-21	B+K+H
66 x 47 x 13	2432331	V20-202	PP+F
67 x 16 x 8/4	2427857	V5-22	B+K+H
67 x 27 x 9	2427693	V4-55	E
67 x 37 x 17	2427694	V4-56	B
67 x 67 x 26	2427114	V20-8	PP+F
67 x 67 x 40	2427099	V20-51	PP+F
68 x 28 x 4,3	2427226	V3-26	E+R
68 x 59 x 26	2427229	V3-27	B
69 x 18 x 7	2427108	V20-72	PP+F
69 x 18 x 25	2427107	V20-71	PP+F
69 x 69 x 12	2427105	V20-7	PP+F
70 x 15 x 16	2427232	V3-28	B
70 x 45 x 12/6	2445505	V5-142	K
70 x 45 x 14/7	2427859	V5-23	B+K+H
70 x 45 x 19/13	2445274	V5-132	K
70 x 45 x 24/12	2445332	V5-140	K
70 x 45 x 26/13	2445508	V5-143	K
70 x 60 x 30	2427695	V4-57	B
70 x 60 x 70	2427697	V4-58	B
70 x 70 x 6	2427104	V20-6	PP+F
72 x 30 x 31	2427235	V3-29	A+R
73 x 42 x 17	2427240	V3-30	B
73 x 62 x 16	2427699	V4-59	B
74 x 74 x 13/6,5	2427862	V5-24	A+SCH
74 x 74 x 26/19,5	2427866	V5-25	B+K+H
74 x 74 x 39/19,5	2427870	V5-26	B+K+H
75 x 44 x 30	2427251	V3-31	B
75 x 44 x 55/30	2427253	V3-32	B+H

Länge x Breite x Höhe	Art.-Nr.	Art.-Bez.	Ausführung
75 x 44 x 65/30	2427256	V3-33	B+H
75 x 44 x 90/30	2427258	V3-34	B+H
75 x 44 x 105/30	2427260	V3-35	B+H
75 x 51 x 12	2427702	V4-61	SCH+B
75 x 75 x 17	2427262	V3-36	B
75 x 75 x 27	2427265	V3-37	B
77 x 55 x 12	2427873	V5-27	B+K+H
77 x 55 x 19	2427878	V5-28	B+K+H
77 x 55 x 26/13	2427881	V5-29	B+K+H
78 x 30 x 10/5	2427941	V5-51	B+K+H
78 x 30 x 18/13	2427943	V5-52	B+K+H
78 x 30 x 26/13	2427946	V5-53	B+K+H
79 x 79 x 34	2427703	V4-62	A+R
79 x 79 x 54	2427706	V4-63	A+R
80 x 50 x 20	2427276	V3-39	B+R
80 x 50 x 27	2427286	V3-40	B+R
80 x 54 x 17	2427710	V4-66	SCH+B
81 x 62 x 21	2427301	V3-41	W
81 x 62 x 43	2427305	V3-42	W
82 x 31 x 11	2427109	V20-73	PP+F
82 x 43 x 29	2427307	V3-43	E
85 x 55 x 43	2443096	LAB-BOX 2	B
86 x 34 x 18	2427712	V4-68	B
86 x 54 x 5/2,5	2427779	V5-105	B+K+H
86 x 54 x 24/21,5	2427781	V5-106	B+K+H
86 x 54 x 35/32,5	2427783	V5-107	B+K+H
86 x 54 x 44/22	2427784	V5-108	V+B+K+H
86 x 54 x 55/32,5	2427786	V5-109	V+B+K+H
86 x 54 x 66/32,5	2427790	V5-110	B+K+H
86 x 55 x 2	2427585	V4-116	B+S
86 x 56 x 28	2427586	V4-117	SCH+B
86 x 76 x 17/12	2427713	V4-69	SCH+B+H
86 x 76 x 22	2427607	V4-125	
86 x 76 x 33	2427609	V4-126	SCH+B
86 x 86 x 40	2427103	V20-55	PP+F
88 x 88 x 25	2427102	V20-54	PP+F
90 x 51 x 12/8	2427715	V4-70	SCH+B
90 x 51 x 35/31	2427583	V4-114	SCH
91 x 91 x 12	2427101	V20-53	PP+F
92 x 59 x 25	2427717	V4-72	B
92 x 61 x 15	2427632	V4-146	A+G
92 x 65 x 17	2432332	V20-203	PP+F
92 x 92 x 6	2427100	V20-52	PP+F
93 x 54 x 32	2427719	V4-73	B
95 x 68 x 14	2427312	V3-44	B
95 x 68 x 35	2427315	V3-45	B
95 x 95 x 14/7	2427955	V5-57	B+K+H

SUCHTABELLE FÜR RECHTECKDOSEN

(Legende Ausführung siehe Seite 17)




Länge x Breite x Höhe	Art.-Nr.	Art.-Bez.	Ausführung
95 x 95 x 28	2427317	V3-46	A
95 x 95 x 29/22	2427813	V5-121	B+K+H
95 x 95 x 44/22	2427814	V5-122	B+K+H
96 x 96 x 27/21	2427319	V3-47	B+H
99 x 59 x 23	2427329	V3-49	
99 x 59 x 27	2427334	V3-50	B+R
99 x 59 x 35	2427341	V3-51	B+R
99 x 59 x 42	2427157	V3-105	B+R
100 x 60 x 12/6	2427960	V5-58	B+K+H
100 x 86 x 105	2427343	V3-52	B milchig
100 x 100 x 40	2427057	V20-12	PP+F
101 x 101 x 25	2427056	V20-11	PP+F
101,5 x 101,5 x 94	2427322	V3-48	B+R
102 x 25 x 10	2427346	V3-53	A
102 x 85 x 47/40	2427350	V3-54	B+H
103 x 103 x 12	2427055	V20-10	PP+F
104 x 74 x 12/6	2427922	V5-45	B+K+H
104 x 74 x 22/16	2427927	V5-46	B+K+H
104 x 74 x 32/16	2427931	V5-47	B+K+H
104 x 95 x 31	2427723	V4-77	A+S
105 x 66 x 37	2427724	V4-78	B
105 x 95 x 45	2427725	V4-79	A+S
105 x 105 x 6	2427124	V20-9	PP+F
107 x 53 x 18	2427111	V20-75	PP+F
107 x 53 x 20	2427361	V3-55	A
107 x 53 x 22	2427364	V3-56	B+S
107 x 53 x 40	2427110	V20-74	A+S+R
107 x 75 x 20	2427367	V3-57	B
111 x 51 x 20/11	2427728	V4-80	SCH+B+H
111 x 51 x 35/26	2427612	V4-131	SCH+B+H
111 x 51 x 51/42	2427613	V4-132	SCH+B+H
111 x 52 x 12/6	2427805	V5-117	B+K+H
111 x 78 x 26	2432333	V20-204	B
115 x 55 x 35/26	2427384	V3-59	B+S+H
115 x 55 x 55/46	2427393	V3-60	B+S+H
115 x 75 x 30	2427375	V3-58	B
115 x 85 x 43	2443097	LAB-BOX 3	B+S+H
115 x 115 x 55/46	2427399	V3-61	B+S+H
116 x 56 x 27	2427614	V4-133	B+S
116 x 56 x 37	2427615	V4-134	B+S
116 x 56 x 58	2427616	V4-135	B+S
117 x 90 x 8/4	2427885	V5-30	B+K+H
117 x 90 x 21/17	2427889	V5-31	B+K+H
117 x 90 x 34/17	2427894	V5-32	B+K+H
120 x 40 x 12/6	2427934	V5-48	B+K+H
120 x 40 x 16/10	2427935	V5-49	B+K+H
120 x 40 x 20/10	2427939	V5-50	B+K+H

Länge x Breite x Höhe	Art.-Nr.	Art.-Bez.	Ausführung
120 x 92 x 17	2427966	V5-61	SCH+B
120 x 120 x 28	2427729	V4-81	A+SCH
121 x 121 x 3/1,5	2427810	V5-120	K
121 x 121 x 8,5/7	2450136	V5-123	K
121 x 121 x 14/7	2450137	V5-124	K
121 x 121 x 23,5/22	2450138	V5-125	K
121 x 121 x 29,5/22	2450139	V5-126	K
121 x 121 x 44/22	2450140	V5-127	K
123 x 107 x 12	2427967	V5-62	SCH+B
123 x 107 x 23	2427968	V5-63	SCH+B
123 x 125 x 23	2427970	V5-64	SCH+B
127 x 127 x 40	2427066	V20-20	PP+F
130 x 32 x 14/7	2427897	V5-33	K
130 x 35 x 32	2427409	V3-64	B
130 x 65 x 14/7	2427825	V5-128	K
130 x 65 x 29/22	2427826	V5-129	K
130 x 65 x 44/22	2427829	V5-130	K
130 x 80 x 30	2427077	V20-30	PP+F
130 x 80 x 50	2427079	V20-31	PP+F
130 x 115 x 50	2427412	V3-65	A+T
130 x 130 x 25	2427064	V20-19	PP+F
132 x 60 x 12	2427416	V3-66	B
132 x 132 x 12	2427063	V20-18	PP+F
133 x 133 x 6	2427062	V20-17	PP+F
134 x 95 x 30	2432334	V20-205	PP+F
134 x 110 x 108/90	2427618	V4-137	B+H
137 x 47 x 32	2427420	V3-67	B
138 x 44 x 14/7	2427900	V5-34	B+K+H
138 x 44 x 21/14	2427903	V5-35	B+K+H
138 x 82 x 27	2427113	V20-77	PP+F
138 x 82 x 40	2427112	V20-76	PP+F
140 x 70 x 17	2427424	V3-68	B
140 x 70 x 36/17	2427428	V3-69	PP+F
140 x 70 x 44/17	2427434	V3-70	B+H
140 x 90 x 17/8,5	2427905	V5-36	B+H
141 x 44 x 14/7	2427907	V5-37	B+K+H
142 x 72 x 25	2427971	V5-65	B+K+H
142 x 80 x 23	2427972	V5-66	B+K+H
145 x 90 x 40	2427973	V5-67	B+K+H
145 x 105 x 20	2427448	V3-75	A+T
145 x 112 x 68/50	2427736	V4-86	A+H
145 x 112 x 87/69	2427739	V4-87	A+H
149 x 129 x 65	2427740	V4-88	A+S
150 x 17 x 15	2427741	V4-89	B
150 x 90 x 27	2427976	V5-68	SCH+S
150 x 110 x 30	2427435	V3-71	A+T
152 x 48,5 x 16	2427438	V3-72	B

SUCHTABELLE FÜR RECHTECKDOSEN

(Legende Ausführung siehe Seite 17)



Länge x Breite x Höhe	Art.-Nr.	Art.-Bez.	Ausführung
152 x 92 x 41/16	2427440	V3-73	B+H
153 x 106 x 25	2427744	V4-90	A+S
153 x 106 x 35	2427620	V4-139	SCH+A+S
153 x 106 x 45	2427623	V4-140	SCH+A+S
155 x 40 x 30	2427445	V3-74	B
155 x 105 x 25	2427978	V5-69	SCH
158 x 97 x 28	2427982	V5-70	SCH+S
160 x 74 x 10/5	2428015	V5-98	B+K+H
160 x 74 x 25/20	2428018	V5-99	B+K+H
160 x 74 x 40/20	2427770	V5-100	B+K+H
160 x 111 x 10/5	2427772	V5-101	B+K+H
160 x 111 x 25/20	2427776	V5-102	B+K+H
160 x 111 x 40/20	2427777	V5-103	B+K+H
160 x 160 x 40	2427061	V20-16	PP+F
163 x 129 x 13	2427452	V3-76	A
163 x 163 x 25	2427060	V20-15	PP+F
164 x 164 x 12	2427059	V20-14	PP+F
165 x 165 x 6	2427058	V20-13	PP+F
170 x 42 x 18/9	2427909	V5-38	B+K+H
170 x 80 x 20	2427458	V3-77	A+T
170 x 160 x 10/5	2427947	V5-54	B+K+H
170 x 160 x 25/20	2427950	V5-55	B+K+H
170 x 160 x 40/20	2427953	V5-56	B+K+H
172 x 82 x 27	2427984	V5-72	SCH
173 x 111 x 25	2427750	V4-92	A+S
175 x 115 x 65	2443098	LAB-BOX 4	B
178 x 103 x 28	2427985	V5-73	SCH
185 x 90 x 35	2444376	V20-300	PP+F
186 x 20 x 10	2427751	V4-93	A
188 x 90 x 29	2427986	V5-74	SCH
190 x 145 x 115	2427467	V3-80	A+R
193 x 26 x 9/4,5	2427912	V5-39	B+K+H
193 x 73 x 23	2427752	V4-94	B
193 x 92 x 30	2427987	V5-75	SCH
194 x 30 x 11	2427471	V3-81	A+T
195 x 54 x 36	2427753	V4-95	A+S
196 x 90 x 17/8,5	2427914	V5-40	B+K+H
197 x 95 x 28	2427474	V3-82	A+T
198 x 154 x 75	2427477	V3-83	A+R
200 x 150 x 3/1,5	2400000	V5-151	B+K+H
200 x 150 x 20/18,5	2500001	V5-152	B+K+H
200 x 150 x 37/18,5	2500003	V5-153	B+K+H
200 x 170 x 35	2427481	V3-84	A+T
200 x 200 x 40	2427074	V20-28	PP+F
201 x 100 x 14	2427554	V4-100	A+S
201 x 100 x 21	2427558	V4-101	A+S
201 x 100 x 35	2427559	V4-102	A+S

Länge x Breite x Höhe	Art.-Nr.	Art.-Bez.	Ausführung
201 x 100 x 50	2427560	V4-130	
205 x 84 x 30	2427989	V5-76	SCH+S
205 x 205 x 25	2427073	V20-27	PP+F
207 x 207 x 12	2427072	V20-26	PP+F
208 x 208 x 6	2427071	V20-25	PP+F
210 x 100 x 24/12	2427915	V5-41	B+K+H
212 x 108 x 33	2427990	V5-77	SCH
213 x 22 x 16/8	2427918	V5-42	B+K+H
218 x 151 x 35	2427563	V4-104	A+S
219 x 152 x 25	2427568	V4-105	A+S
220 x 28 x 22	2427484	V3-85	A+T
220 x 153 x 25	2427571	V4-106	A+S+SCH
220 x 153 x 45	2427627	V4-143	SCH+A+S
222 x 116 x 116	2427487	V3-86	A+R
225 x 145 x 75	2427490	V3-87	A+T+S
228 x 42 x 18/9	2427921	V5-44	B+K+H
230 x 60 x 16/8	2445279	V5-133	K
230 x 60 x 24/16	2445287	V5-135	K
230 x 60 x 36/16	2445285	V5-134	K
232 x 146 x 32	2427151	V3-103	A+T
235 x 175 x 90	2443099	LAB-BOX 5	B
240 x 206 x 62	2427573	V4-107	A+S
245 x 100 x 45	2427493	V3-88	A+T
248 x 42 x 13/6,5	2445352	V5-141	K
248 x 48 x 30	2427497	V3-89	A+T
260 x 260 x 25	2427069	V20-23	PP+F
263 x 263 x 12	2427068	V20-22	PP+F
264 x 264 x 6	2427067	V20-21	PP+F
270 x 260 x 40	2427504	V3-91	A+T
280 x 110 x 35	2427154	V3-104	A+T
280 x 126 x 18	2427629	V4-144	A+S
280 x 126 x 28	2427630	V4-145	A+S
288 x 224 x 30	2427505	V3-92	A
300 x 180 x 30	2427509	V3-93	A+T
300 x 235 x 30	2427512	V3-94	A+T
300 x 250 x 30	2427516	V3-95	A+T
325 x 215 x 64	2427579	V4-111	A+SCH
349 x 203 x 36	2427520	V3-98	A+T
355 x 235 x 130	2443100	LAB-BOX 6	B
420 x 300 x 30	2427522	V3-99	A+T
448 x 228 x 30	2427146	V3-100	A+T


KUGELSCHARNIERDOSEN Jede Dose in 2 Farbvarianten erhältlich:
Variante 1: Unterteil schwarz, Deckel glasklar



Länge x Breite x Höhe	Art.-Nr.	Art.-Bez.
27 x 27 x 8	2427766	V5-1
27 x 27 x 11	2427851	V5-2
27 x 27 x 13	2427883	V5-3
27 x 27 x 17	2427913	V5-4
27 x 27 x 20	2427937	V5-5
27 x 27 x 26	2427963	V5-6
35 x 30 x 16	2427980	V5-7
35 x 30 x 22	2427992	V5-8
35 x 30 x 28	2427994	V5-9
41 x 41 x 17	2427996	V5-90
41 x 41 x 24	2427998	V5-91
41 x 41 x 28	2427768	V5-10
43 x 43 x 6	2428000	V5-92
43 x 43 x 13	2428003	V5-93
43 x 43 x 20	2428006	V5-94
48 x 29 x 16	2427788	V5-11
48 x 29 x 21	2427809	V5-12
48 x 29 x 26	2427828	V5-13
50 x 50 x 12	2427792	V5-111
50 x 50 x 20	2427794	V5-112
50 x 50 x 28	2427796	V5-113
50 x 50 x 31	2427798	V5-114
50 x 50 x 39	2427800	V5-115
50 x 50 x 50	2427802	V5-116
55 x 38 x 10	2427831	V5-14
55 x 38 x 10	2427833	V5-14 (W)
55 x 38 x 14	2427835	V5-15
55 x 38 x 18	2427841	V5-16
55 x 38 x 18	2427844	V5-16 (W)
55 x 38 x 26	2427845	V5-17
60 x 25 x 11	2427847	V5-18
65 x 65 x 6	2428008	V5-95
65 x 65 x 10	2428011	V5-96
65 x 65 x 14	2427849	V5-19

Länge x Breite x Höhe	Art.-Nr.	Art.-Bez.
65 x 65 x 16	2428013	V5-97
65 x 65 x 20	2427853	V5-20
65 x 65 x 26	2427855	V5-21
67 x 16 x 8	2427857	V5-22
70 x 45 x 12	2445505	V5-142
70 x 45 x 14	2427859	V5-23
70 x 45 x 19	2445274	V5-132
70 x 45 x 26	2445508	V5-143
74 x 74 x 13	2427862	V5-24
74 x 74 x 26	2427866	V5-25
74 x 74 x 39	2427870	V5-26
77 x 55 x 12	2427873	V5-27
77 x 55 x 19	2427878	V5-28
77 x 55 x 19	2427880	V5-28 (W)
77 x 55 x 26	2427881	V5-29
78 x 30 x 10	2427941	V5-51
78 x 30 x 18	2427943	V5-52
78 x 30 x 26	2427946	V5-53
86 x 54 x 5	2427779	V5-105
86 x 54 x 24	2427781	V5-106
86 x 54 x 35	2427783	V5-107
86 x 54 x 44	2427784	V5-108
86 x 54 x 55	2427786	V5-109
86 x 54 x 66	2427790	V5-110
95 x 95 x 14	2427955	V5-57
95 x 95 x 29	2427813	V5-121
95 x 95 x 44	2427814	V5-122
100 x 60 x 12	2427960	V5-58
104 x 74 x 12	2427922	V5-45
104 x 74 x 22	2427927	V5-46
104 x 74 x 32	2427931	V5-47
117 x 90 x 8	2427885	V5-30
117 x 90 x 21	2427889	V5-31
117 x 90 x 34	2427894	V5-32


KUGELSCHARNIERDOSEN Jede Dose in 2 Farbvarianten erhältlich:
Variante: 2 Unterteil glasklar, Deckel glasklar



Länge x Breite x Höhe	Art.-Nr.	Art.-Bez.
27 x 27 x 8	2427767	V 5-1
27 x 27 x 11	2427852	V 5-2
27 x 27 x 13	2427884	V 5-3
27 x 27 x 17	2429656	V 5-4
27 x 27 x 20	2427938	V 5-5
27 x 27 x 26	2427964	V 5-6
35 x 30 x 16	2427981	V 5-7
35 x 30 x 22	2427993	V 5-8
35 x 30 x 28	2427995	V 5-9
41 x 41 x 17	2427997	V 5-90
41 x 41 x 24	2427999	V 5-91
41 x 41 x 28	2427769	V 5-10
43 x 43 x 6	2428001	V 5-92
43 x 43 x 13	2428004	V 5-93
43 x 43 x 20	2428007	V 5-94
48 x 29 x 16	2427789	V 5-11
48 x 29 x 21	2444915	V 5-12
48 x 29 x 26	2444914	V 5-13
50 x 50 x 12	2427793	V 5-111
50 x 50 x 20	2427795	V 5-112
50 x 50 x 28	2427797	V 5-113
50 x 50 x 31	2427799	V 5-114
50 x 50 x 39	2427801	V 5-115
50 x 50 x 50	2427803	V 5-116
55 x 38 x 10	2427832	V 5-14
55 x 38 x 10	2427834	V 5-14 (W)
55 x 38 x 14	2427836	V 5-15
55 x 38 x 18	2427842	V 5-16
55 x 38 x 18	2444919	V 5-16 (W)
55 x 38 x 26	2427846	V 5-17
60 x 25 x 11	2427848	V 5-18
65 x 65 x 6	2428009	V 5-95
65 x 65 x 10	2428012	V 5-96
65 x 65 x 14	2427850	V 5-19

Länge x Breite x Höhe	Art.-Nr.	Art.-Bez.
65 x 65 x 16	2428014	V 5-97
65 x 65 x 20	2427854	V 5-20
65 x 65 x 26	2427856	V 5-21
67 x 16 x 8	2427858	V 5-22
70 x 45 x 12	2445506	V 5-142
70 x 45 x 14	2427860	V 5-23
70 x 45 x 19	2445275	V 5-132
70 x 45 x 26	2445507	V 5-143
74 x 74 x 13	2427863	V 5-24
74 x 74 x 26	2427867	V 5-25
74 x 74 x 39	2427871	V 5-26
77 x 55 x 12	2427875	V 5-27
77 x 55 x 19	2427879	V 5-28
77 x 55 x 19	2444922	V 5-28 (W)
77 x 55 x 26	2427882	V 5-29
78 x 30 x 10	2427942	V 5-51
78 x 30 x 18	2427944	V 5-52
78 x 30 x 26	2431039	V 5-53
86 x 54 x 5	2427780	V 5-105
86 x 54 x 24	2427782	V 5-106
86 x 54 x 35	2429590	V 5-107
86 x 54 x 44	2427785	V 5-108
86 x 54 x 55	2427787	V 5-109
86 x 54 x 66	2427791	V 5-110
95 x 95 x 14	2427956	V 5-57
95 x 95 x 29	2431516	V 5-121
95 x 95 x 44	2429832	V 5-122
100 x 60 x 12	2427961	V 5-58
104 x 74 x 12	2427923	V 5-45
104 x 74 x 22	2427928	V 5-46
104 x 74 x 32	2427932	V 5-47
117 x 90 x 8	2427888	V 5-30
117 x 90 x 21	2427890	V 5-31
117 x 90 x 34	2431040	V 5-32

KUGELSCHARNIERDOSEN Jede Dose in 2 Farbvarianten erhältlich:
Variante: 2 Unterteil glasklar, Deckel glasklar




Länge x Breite x Höhe	Art.-Nr.	Art.-Bez.
117 x 90 x 36	2445293	V 5-136
117 x 90 x 49	2445568	V 5-145
120 x 40 x 12	2434362	V 5-48
120 x 40 x 16	2427936	V 5-49
120 x 40 x 20	2427940	V 5-50
121 x 121 x 3	2427810	V 5-120
121 x 121 x 8,5	2427815	V 5-123
121 x 121 x 14	2427817	V 5-124
121 x 121 x 23,5	2427819	V 5-125
121 x 121 x 29,5	2427821	V 5-126
121 x 121 x 44	2427823	V 5-127
130 x 32 x 14	2427898	V 5-33
130 x 65 x 14	2446446	V 5-128
130 x 65 x 29	2427827	V 5-129
130 x 65 x 44	2427830	V 5-130
138 x 44 x 14	2427901	V 5-34
138 x 44 x 21	2427904	V 5-35
140 x 90 x 17	2427906	V 5-36
141 x 44 x 14	2445154	V 5-37
160 x 74 x 10	2428016	V 5-98
160 x 74 x 25	2428019	V 5-99
160 x 74 x 40	2427771	V 5-100
160 x 111 x 10	2427774	V 5-101
160 x 111 x 25	2432742	V 5-102
160 x 111 x 40	2427778	V 5-103
170 x 42 x 18	2427910	V 5-38
170 x 160 x 10	2427948	V 5-54
170 x 160 x 25	2427951	V 5-55
170 x 160 x 40	2427954	V 5-56
193 x 26 x 9	2444913	V 5-39
196 x 90 x 17	2444912	V 5-40
200 x 150 x 3	2500000	V 5-151
200 x 150 x 20	2500002	V 5-152
200 x 150 x 37	2500004	V 5-153

Länge x Breite x Höhe	Art.-Nr.	Art.-Bez.
210 x 100 x 24	2427916	V 5-41
213 x 22 x 16	2427919	V 5-42
214 x 23 x 12	2446024	V 5-149
228 x 42 x 18	2444016	V 5-44
230 x 60 x 16	2445282	V 5-133
230 x 60 x 24	2445288	V 5-135
230 x 60 x 36	2445286	V 5-134
248 x 42 x 13	2445353	V 5-141

Legende Ausführung

A außen überstehender Deckel	PP Polypropylen milchig
B bündiger Deckel	R runde Ecken
E Einschubdeckel	S stapelbar
F Filmscharnier	Sch mit Scharnier
H Haubendeckel	T tiefgezogen aus Folienmaterial
K Kugelscharnier	W mit Wandaufhängung

SCHAUMSTOFFSCHNITTE FÜR KUGELSCHARNIERDOSEN Farbe schwarz



Länge x Breite x Höhe	Art.-Nr.	Passend zu Art.-Bez.
27 x 27 x 4	2444943	V5-1
27 x 27 x 7	2450101	V5-2, V5-3
27 x 27 x 13	2450100	V5-4, V5-5
30 x 35 x 8	2450103	V5-7
30 x 35 x 14	2450102	V5-8, V5-9
41 x 41 x 14	2500008	V5-10, V5-90, V5-91
43 x 43 x 5	2445492	V5-92
43 x 43 x 10	2445749	V5-93, V5-94
48 x 29 x 8	2450105	V5-11
48 x 29 x 13	2450104	V5-12, V5-13
50 x 50 x 5	2445212	V5-111
50 x 50 x 14	2450106	V5-112, V5-113
50 x 50 x 25	2450107	V5-114, V5-115, V5-116
55 x 38 x 5	2445528	V5-14
55 x 38 x 7	2450108	V5-15
55 x 38 x 13	2445829	V5-16, V5-17
60 x 25 x 5	2450109	V5-18
60 x 25 x 13	2450110	V5-20, V5-21, V5-97
62 x 65 x 2	2445559	V5-95
70 x 45 x 5	2445548	V5-142
70 x 45 x 7	2450112	V5-23
70 x 46 x 13	2449392	V5-132, V5-143
74 x 74 x 5	2445710	V5-24
74 x 74 x 18	2450114	V5-25, V5-26
78 x 30 x 5	2445200	V5-51
78 x 30 x 12	2446660	V5-52
78 x 55 x 5	2445195	V5-27
78 x 55 x 12	2450115	V5-28, V5-29

Länge x Breite x Höhe	Art.-Nr.	Passend zu Art.-Bez.
86 x 54 x 20	2450116	V5-106, V5-108
86 x 54 x 30	2450117	V5-107
95 x 95 x 5	2447057	V5-57
100 x 60 x 5	2447044	V5-58
104 x 72 x 6	2450088	V5-45
104 x 72 x 16	2450087	V5-46, V5-47
117 x 90 x 4	2445594	V5-30
117 x 90 x 10	2445209	V5-145
117 x 90 x 17	2450089	V5-31, V5-32
120 x 40 x 5	2450090	V5-48
120 x 40 x 10	2445111	V5-50
121 x 121 x 3	2450092	V5-120
121 x 121 x 7	2450093	V5-123, V5-124
121 x 121 x 22	2450091	V5-121, V5-125, V5-126
130 x 32 x 7	2450094	V5-33
138 x 44 x 7	2450095	V5-34
138 x 44 x 13	2445522	V5-35
140 x 90 x 8	2450096	V5-36
141 x 44 x 7	2450097	V5-37
160 x 74 x 5	2445215	V5-98, V5-105
160 x 74 x 20	2446117	V5-99, V5-100
160 x 111 x 20	2450098	V5-102, V5-103
160 x 170 x 5	2445214	V5-54
160 x 170 x 20	2445193	V5-55
170 x 42 x 9	2445384	V5-38
193 x 26 x 5	2446454	V5-39
196 x 90 x 8	2450099	V5-40
212 x 22 x 9	2448200	V5-42


EINLAGEN FÜR KUGELSCHARNIERDOSEN MIT RUNDEN FÄCHERN (Dosen dazu siehe Seite 16 – 19)




Maße	Art.-Nr.	Für Dose
Ø 20 x 2	2445660	V 5-15
Ø 20 x 3,5	2445664	V 5-92
Ø 26 x 3,5	2445665	V 5-92
Ø 26 x 4,5	2445667	V 5-19
Ø 31 x 3,5	2445666	V 5-92
Ø 36 x 4	2445661	V 5-95

Maße	Art.-Nr.	Für Dose
Ø 36 x 4,5	2445668	V 5-19
Ø 41 x 4	2445662	V 5-95
Ø 45 x 3	2445670	V 5-19
Ø 50 x 4	2445663	V 5-95
Ø 50 x 5	2445659	V 5-24
Ø 80 x 10	2445658	V 5-57

EINLAGEN FÜR KUGELSCHARNIERDOSEN MIT RECHTECKIGEN FÄCHERN (Dosen dazu siehe Seite 16 – 19)




Art.-Nr. **2423210**
Für Dose **V 5-36** geeignet
4 Fächer



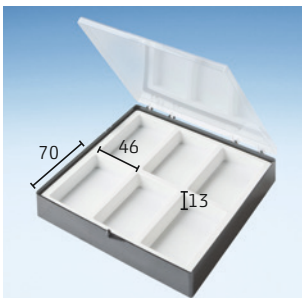
Art.-Nr. **2445654**
Für Dose **V 5-54** geeignet
25 Fächer




Art.-Nr. **2445653**
Für Dose **V 5-54** geeignet
16 Fächer




Art.-Nr. **2445652**
Für Dose **V 5-54** geeignet
9 Fächer




Art.-Nr. **2445655**
Für Dose **V 5-55** geeignet
6 Fächer



Art.-Nr. **2445656**
Für Dose **V 5-55** geeignet
6 Fächer



Art.-Nr. **2445657**
Für Dose **V 5-55** geeignet
12 Fächer



Art.-Nr. **2445760**
Maße 170 x 160 x 25 mm
12 Fächer je 55 x 38 mm


KUGELSCHARNIERDOSEN MIT FESTEN EINTEILUNGEN



Art.-Nr. **2427545** Art.-Bez. **V 30-25**
Außenmaße
98 x 93 x 33 mm




Art.-Nr. **2427543** Art.-Bez. **V 30-23**
Außenmaße
163 x 120 x 29 mm



Art.-Nr. **2427540** Art.-Bez. **V 30-20**



Art.-Nr. **2427541** Art.-Bez. **V 30-21**





Art.-Nr. **2427542** Art.-Bez. **V 30-22**



Art.-Nr. **2445276** Art.-Bez. **V 30-27**

KUGELSCHARNIERDOSEN mit Gel-Coating



Innenmaße	Art.-Nr.
51 x 51 x 7	8520126
71 x 51 x 11	8520127
81 x 81 x 8,5	8520128

SCHARNIERBOXEN aus bruchfestem Polypropylen zum Versand von empfindlichen Teilen
Mit Filmscharnier und festem Einrastverschluss



Innenmaße	Art.-Nr.	Art.-Bez.
22 x 22 x 8	2427054	V20-1
35 x 35 x 12	2427076	V20-3
35 x 35 x 25	2427098	V20-50
36 x 36 x 8	2427070	V20-24
37 x 37 x 4	2427065	V20-2
47 x 47 x 19	2427097	V20-5
49 x 49 x 6	2427092	V20-4
52 x 36 x 5	2427106	V20-70
58 x 58 x 40	2427096	V20-43
60 x 60 x 25	2427095	V20-42
62 x 62 x 12	2427094	V20-41
63 x 63 x 6	2427093	V20-40
67 x 67 x 26	2427114	V20-8
67 x 67 x 40	2427099	V20-51
69 x 18 x 7	2427108	V20-72
69 x 18 x 25	2427107	V20-71

Innenmaße	Art.-Nr.	Art.-Bez.
69 x 69 x 12	2427105	V20-7
70 x 70 x 6	2427104	V20-6
82 x 31 x 11	2427109	V20-73
86 x 86 x 40	2427103	V20-55
88 x 88 x 25	2427102	V20-54
91 x 91 x 12	2427101	V20-53
92 x 92 x 6	2427100	V20-52
100 x 100 x 40	2427057	V20-12
101 x 101 x 25	2427056	V20-11
103 x 103 x 12	2427055	V20-10
105 x 105 x 6	2427124	V20-9
107 x 53 x 18	2427111	V20-75
107 x 53 x 40	2427110	V20-74
127 x 127 x 40	2427066	V20-20
130 x 130 x 25	2427064	V20-19
132 x 132 x 12	2427063	V20-18

Innenmaße	Art.-Nr.	Art.-Bez.
133 x 133 x 6	2427062	V20-17
138 x 82 x 27	2427113	V20-77
138 x 82 x 40	2427112	V20-76
160 x 160 x 40	2427061	V20-16
163 x 163 x 25	2427060	V20-15
164 x 164 x 12	2427059	V20-14
165 x 165 x 6	2427058	V20-13
185 x 90 x 35	2444376	V20-300
200 x 200 x 40	2427074	V20-28
205 x 205 x 25	2427073	V20-27
207 x 207 x 12	2427072	V20-26
208 x 208 x 6	2427071	V20-25
260 x 260 x 25	2427069	V20-23
263 x 263 x 12	2427068	V20-22
264 x 264 x 6	2427067	V20-21

PP UNI BOXEN



Innenmaße	Art.-Nr.	Art.-Bez.
32 x 32 x 8	2432329	V20-200
55 x 39 x 10	2432330	V20-201
66 x 47 x 13	2432331	V20-202

Innenmaße	Art.-Nr.	Art.-Bez.
92 x 65 x 17	2432332	V20-203
111 x 78 x 26	2432333	V20-204
134 x 95 x 30	2432334	V20-205

EINSÄTZE / FLACHBEHÄLTER zzgl. DECKEL



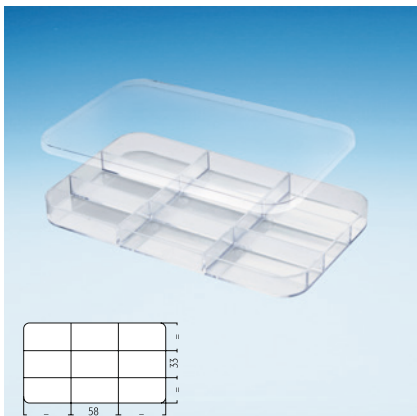
Art.-Nr. **2428126** ohne Deckel Art.-Bez. **V 7-1/9**
 Art.-Nr. **2428127** mit Deckel Art.-Bez. **V 7-1/1**
 1 Fach
 Außenmaße Behälter: 182 x 106 x 15
 Deckel: 182,5 x 107 x 5,5
 Höhe Unterteil: 13,4 innen



Art.-Nr. **2428138** ohne Deckel Art.-Bez. **V 7-2/9**
 Art.-Nr. **2428137** mit Deckel Art.-Bez. **V 7-2/1**
 3 Fächer
 Außenmaße Behälter: 182 x 106 x 15
 Deckel: 182,5 x 107 x 5,5
 Höhe Unterteil: 13,4 innen



Art.-Nr. **2428141** ohne Deckel Art.-Bez. **V 7-3/9**
 Art.-Nr. **2428140** mit Deckel Art.-Bez. **V 7-3/1**
 4 Fächer
 Außenmaße Behälter: 182 x 106 x 15
 Deckel: 182,5 x 107 x 5,5
 Höhe Unterteil: 13,4 innen



Art.-Nr. **2428149** ohne Deckel Art.-Bez. **V 7-7/9**
 Art.-Nr. **2428148** mit Deckel Art.-Bez. **V 7-7/1**
 9 Fächer
 Außenmaße Behälter: 182 x 106 x 15
 Deckel: 182,5 x 107 x 5,5
 Höhe Unterteil: 13,4 innen




Art.-Nr. **2428154** ohne Deckel Art.-Bez. **V 7-9/9**
 Art.-Nr. **2428153** mit Deckel Art.-Bez. **V 7-9/1**
 15 Fächer
 Außenmaße Behälter: 182 x 106 x 15
 Deckel: 182,5 x 107 x 5,5
 Höhe Unterteil: 13,4 innen



Art.-Nr. **2428133** ohne Deckel Art.-Bez. **V 7-11/9**
 Art.-Nr. **2428132** mit Deckel Art.-Bez. **V 7-11/1**
 25 Fächer
 Außenmaße Behälter: 182 x 106 x 15
 Deckel: 182,5 x 107 x 5,5
 Höhe Unterteil: 13,4 innen



Art.-Nr. **2428130** ohne Deckel Art.-Bez. **V 7-10/9**
 Art.-Nr. **2428129** mit Deckel Art.-Bez. **V 7-10/1**
 24 Fächer
 Außenmaße: 182 x 106 x 5,5
 Andere Maße siehe oben



Art.-Nr. **2428136** ohne Deckel Art.-Bez. **V 7-12/9**
 tiefgezogen, aus Folienmaterial
 36 Fächer
 Außenmaße: 180 x 105 x 16
 Innenfelder: 22 x 16 x 15




Einsatz als Schubkasten für Kombischrank-Nr. A 1-3 grau,
 Höhe des Schrankes beliebig aufbaubar.
 Bestellanleitung: Schrank A 1-3, Höhe (Anzahl Einsätze) bitte
 angeben + Art.-Nr. der Einsätze / Einzelteile: Rahmen-Nr.
2422580, Deckplatte-Nr. **2422582**, Schieber-Nr. **2422584**

Nutzbare Innenmaße in mm.

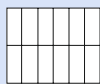
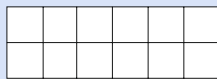
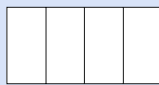
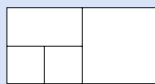


Aktuelle Preise auf www.liceфа.de

Maßangaben ohne Gewähr, Irrtümer vorbehalten!

DOSEN MIT FACHEINTEILUNGEN



Art.-Nr.	2428064
Art.-Bez.	V 6-21
Außenmaße	144 x 74 x 36
loser Rastereinsatz 20 mm hoch mit 50 Öffnungen	
12,5 x 12,5 für Ampullen	
Art.-Nr.	2428106
Art.-Bez.	V 6-6
Außenmaße	100 x 73 x 16
3 Fächer	69 x 31 x 11
Art.-Nr.	2428115
Art.-Bez.	V 6-8
Außenmaße	113 x 59 x 23
4 Fächer	
Art.-Nr.	2428116
Art.-Bez.	V 6-9
Außenmaße	113 x 59 x 23
4 Fächer	53 x 25 x 20
Art.-Nr.	2428114
Art.-Bez.	V 6-7
Außenmaße	160 x 58 x 20
12 Fächer	23 x 23 x 16
Art.-Nr.	2428104
Art.-Bez.	V 6-5
Außenmaße	71 x 55 x 13
12 Fächer	25 x 10 x 10



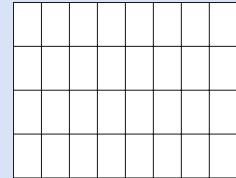
Art.-Nr.	2428038
Art.-Bez.	V 6-11
Außenmaße	47 x 47 x 15
4 Fächer	20 x 20 x 12



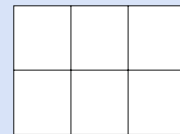
Art.-Nr.	2428101
Art.-Bez.	V 6-4
Außenmaße	55 x 45 x 7
6 Fächer	19 x 15 x 5



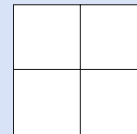
Art.-Nr.	2428053
Art.-Bez.	V 6-18
Außenmaße	170 x 137 x 16
32 Fächer	31 x 19 x 13
Steghöhe	6,5 mm



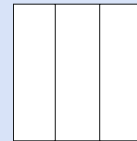
Art.-Nr.	2428037
Art.-Bez.	V 6-10
Außenmaße	133 x 102 x 9
3 Fächer	49 x 40 x 5
3 Fächer	42 x 40 x 5



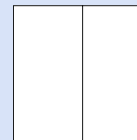
Art.-Nr.	2428050
Art.-Bez.	V 6-16
Außenmaße	100 x 100 x 30
4 Fächer	46 x 46 x 28



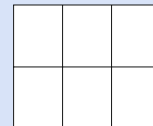
Art.-Nr.	2428044
Art.-Bez.	V 6-14
Außenmaße	100 x 100 x 30
3 Fächer	95 x 30 x 28



Art.-Nr.	2428045
Art.-Bez.	V 6-15
Außenmaße	100 x 100 x 30
2 Fächer	95 x 46 x 28



Art.-Nr.	2428052
Art.-Bez.	V 6-17
Außenmaße	107 x 89 x 51
6 lose Einsatzdosen mit Deckel	
	37 x 29 x 43




WANDPUTZMUSTERDECKEL



Maße	Art.-Nr.	Maße	Art.-Nr.
51/37/5	2422144	166/133/15	2419120
66/41/3	2422330	169/135/8	2419129
77/46/6	2422337	182/107/15**	2419177
82/52/5*	2422363	184/76/5	2419183
101/74/5	2418930	186/110/7*	2419187
101/74/8	2418931	203/143/11	2419328
120/80/9	2418991	296/232/14	2419612

GEFRIERDOSEN z.B. für den Laborbereich



Art.-Nr. in PS	2428064	2428071
Art.-Bez.	V 6-21	V 6-22
Art.-Nr. in PP	2428065	2450343
Art.-Bez.	V6-21-9-9-11	V6-22-9-9-11-11
Innenmaße	140 x 70 x 36/17	140 x 70 x 44/17
50 Fächer	12,5 x 12,5 x 21	12,5 x 12,5 x 21



Film Membrandosen





KLEINE RECHTECKIGE MEMBRANDOSEN

Außenmaße	Art.-Nr.	Ausführung	Farbe	Außenmaße	Art.-Nr.	Ausführung	Farbe
34 x 34 x 25	8520061	Klappdeckel Stiftscharnier	glasklar/glasklar PS	55 x 55 x 25	8520006	Stülpdeckel	glasklar/glasklar PC
38 x 38 x 16	8520062	Stülpdeckel	glasklar/glasklar PS	55 x 55 x 25	8520066	Stülpdeckel	glasklar/glasklar PS
38 x 38 x 16	8520122	Stülpdeckel	neon-gelb/neon-gelb PS	55 x 55 x 25	8520067	Klappdeckel Stiftscharnier	glasklar/glasklar PS
38 x 38 x 16	8520123	Stülpdeckel	neon-rot /neon-rot PS	75 x 50 x 25	8520138	Scharnier + Verschluss	glasklar/glasklar PS
38 x 38 x 16	8520124	Stülpdeckel	neon-blau/neon-blau PS	75 x 75 x 12	8520007	Stülpdeckel	glasklar/glasklar PC
38 x 38 x 17	8520063	Stülpdeckel	glasklar/glasklar PS	75 x 75 x 25	8520068	Scharnier + Verschluss	glasklar/glasklar PS
50 x 50 x 16	8520125	Scharnier + Verschluss	glasklar/glasklar PS	75 x 75 x 30	8520008	Stülpdeckel	glasklar/glasklar PC
50 x 50 x 25	8520064	Klappdeckel Stiftscharnier	glasklar/glasklar PS	80 x 40 x 18	8520009	Stülpdeckel	glasklar/glasklar PC
50 x 50 x 25	8520065	Klappdeckel Stiftscharnier + Einlage	glasklar/glasklar PS	80 x 42 x 20	8520069	Stülpdeckel	glasklar/glasklar PS

MITTLERE RECHTECKIGE MEMBRANDOSEN

Außenmaße	Art.-Nr.	Ausführung	Farbe	Außenmaße	Art.-Nr.	Ausführung	Farbe
100 x 50 x 30	8520070	Scharnier + Verschluss	glasklar/glasklar PS	100 x 100 x 75	8520133	Scharnier + Verschluss	glasklar/glasklar PS
100 x 75 x 30	8520071	Scharnier + Verschluss	glasklar/glasklar PS	125 x 75 x 25	8520074	Scharnier + Verschluss	glasklar/glasklar PS
100 x 75 x 50	8520091	Scharnier + Verschluss	glasklar/glasklar PS	125 x 100 x 30	8520075	Scharnier + Verschluss	glasklar/glasklar PS
100 x 100 x 30	8520072	Scharnier + Verschluss	glasklar/glasklar PS	125 x 125 x 50	8520076	Scharnier + Verschluss	glasklar/glasklar PS
100 x 100 x 50	8520073	Scharnier + Verschluss	glasklar/glasklar PS	125 x 125 x 75	8520077	Scharnier + Verschluss	glasklar/glasklar PS

GROSSE RECHTECKIGE MEMBRANDOSEN

Außenmaße	Art.-Nr.	Ausführung	Farbe	Außenmaße	Art.-Nr.	Ausführung	Farbe
150 x 50 x 25	8520078	Scharnier + Verschluss	glasklar/glasklar PS	200 x 100 x 50	8520084	Scharnier + Verschluss	glasklar/glasklar PS
150 x 75 x 25	8520139	Scharnier + Verschluss	glasklar/glasklar PS	200 x 150 x 100	8520137	Scharnier + Verschluss	glasklar/glasklar PS
150 x 100 x 16	8520134	Scharnier + Verschluss	glasklar/glasklar PS	220 x 120 x 65	8520141	Scharnier + Verschluss	glasklar/glasklar PS
150 x 125 x 50	8520079	Scharnier + Verschluss	glasklar/glasklar PS	225 x 175 x 75	8520085	Scharnier + Verschluss	glasklar/glasklar PS
150 x 150 x 100	8520080	Scharnier + Verschluss	glasklar/glasklar PS	250 x 75 x 25	8520086	Scharnier + Verschluss	glasklar/glasklar PS
175 x 75 x 50	8520081	Scharnier + Verschluss	glasklar/glasklar PS	250 x 200 x 50	8520087	Scharnier + Verschluss	glasklar/glasklar PS
175 x 125 x 50	8520135	Scharnier + Verschluss	glasklar/glasklar PS	275 x 100 x 50	8520088	Scharnier + Verschluss	glasklar/glasklar PS
175 x 150 x 50	8520136	Scharnier + Verschluss	glasklar/glasklar PS	275 x 200 x 200	8520140	Scharnier + Verschluss	glasklar/glasklar PS
175 x 175 x 25	8520082	Scharnier + Verschluss	glasklar/glasklar PS	300 x 75 x 25	8520089	Scharnier + Verschluss	glasklar/glasklar PS
180 x 54 x 30	8520092	Scharnier + Verschluss	glasklar/glasklar PS	300 x 150 x 50	8520129	Scharnier + Verschluss	glasklar/glasklar PS
200 x 50 x 25	8520083	Scharnier + Verschluss	glasklar/glasklar PS	300 x 150 x 75	8520130	Scharnier + Verschluss	glasklar/glasklar PS
				300 x 300 x 50	8520090	Scharnier + Verschluss	glasklar/glasklar PS




IHR LIEFERANT FÜR MEMBRANDOSEN

- umfangreiches Sortiment
- für hochsensible Produkte
- schwebende Lagerung
- schonende Fixierung
- sicherer Transport
- langlebige Verpackung
- wiederverwendbar
- glasklarer Einblick

Moderne Sortimentskästen


- Neue Generationen
- Jeweils in verschiedenen Höhen
- Corporate Design
- Trendige Farben
- Mit Standardeinlagen



KLEINE SORTIMENTSKÄSTEN (FLACH)
TYP SOK 108, 009/009



ESD-Ausführung

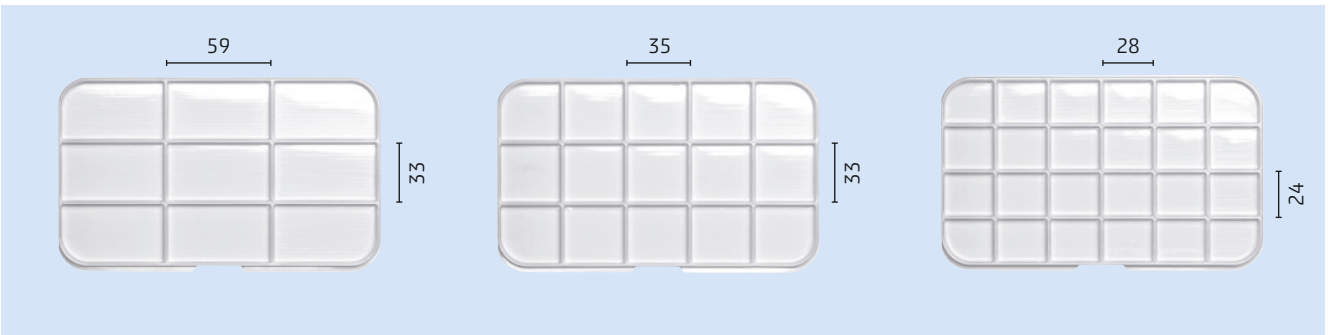
 Leitfähige Dose
siehe Seite 96

Außenmaße	190 x 126 x 18
Innenmaße	185 x 108 x 11

FARBVARIANTEN

 Art.-Nr. 8120297 Farben: (T) (O)	 Art.-Nr. 8120299 Farben: (T) (R)	 Art.-Nr. 8120301 Farben: (T) (B)
 Art.-Nr. 8120303 Farben: (T) (BL)	 Art.-Nr. 8120305 Farben: (T) (G)	 Art.-Nr. 8120307 Farben: (T) (T)

TIEFZIEHEINLAGEN (transparent)



Art.-Nr.	2448390
Außenmaße	185 x 111 x 11
Farben	(T) transparent
Fächer	9

Art.-Nr.	2448391
Außenmaße	185 x 111 x 11
Farben	(T) transparent
Fächer	15

Art.-Nr.	2448392
Außenmaße	185 x 111 x 11
Farben	(T) transparent
Fächer	24

Fächer = Innenmaße

Nutzbare Innenmaße in mm.

Aktuelle Preise auf www.licefa.de

(T) = transparent

Maßangaben ohne Gewähr, Irrtümer vorbehalten!

KLEINE SORTIMENTSKÄSTEN (MITTEL)
TYP SOK 108, 028/009










ESD-Ausführung



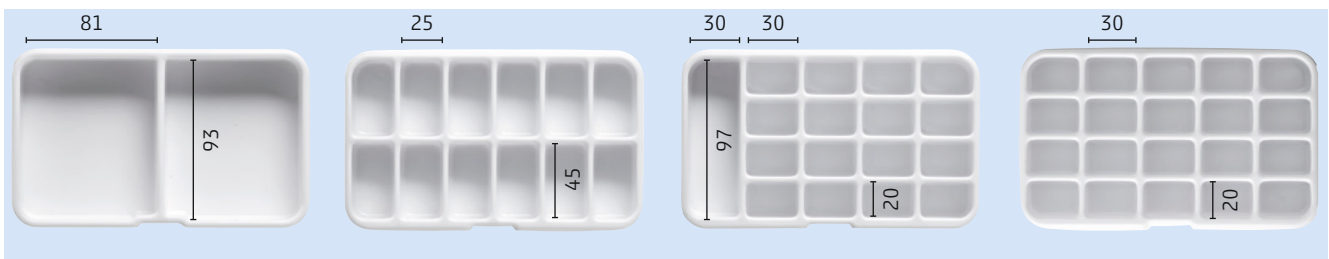
Leitfähige Dose
 siehe Seite 96

Außenmaße	190 x 126 x 37
Innenmaße	185 x 108 x 29

FARBVARIANTEN

 Art.-Nr. 8120311 Farben: (T) ●	 Art.-Nr. 8120313 Farben: (T) ●	 Art.-Nr. 8120315 Farben: (T) ●
 Art.-Nr. 8120317 Farben: (T) ○	 Art.-Nr. 8120319 Farben: (T) (T)	 Art.-Nr. 8120368 Farben: (T) ●
	 Art.-Nr. 8120309 Farben: (T) ○	

TIEFZIEHEINLAGEN (weiß)



Art.-Nr.	2448788	Art.-Nr.	2448789	Art.-Nr.	2448790	Art.-Nr.	2448791
Außenmaße	185 x 108 x 29	Außenmaße	185 x 108 x 29	Außenmaße	185 x 108 x 29	Außenmaße	185 x 108 x 29
Farben	○ weiß	Farben	○ weiß	Farben	○ weiß	Farben	○ weiß
Fächer	2	Fächer	12	Fächer	17	Fächer	20

Fächer = Innenmaße

Nutzbare Innenmaße in mm.

Aktuelle Preise auf www.liceфа.de

Maßangaben ohne Gewähr, Irrtümer vorbehalten!

(T) = transparent

SORTIMENTSKÄSTEN (MITTEL UND HOCH)



Mittlerer Kasten:

Typ SOK 108, 028/009

Außenmaße 190 x 126 x 37

Innenmaße 185 x 108 x 29

Hoher Kasten:


Typ SOK 108, 028/028

Außenmaße 190 x 126 x 56


Innenmaße 185 x 108 x 48




Einsatz für Kasten mittlerer Höhe
2 Einsätze pro Kasten möglich
9 Einsätze = siehe Seite 17 V 7-.../9



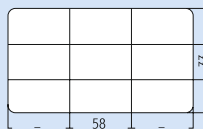
Art.-Nr. **2428127**
Art.-Bez. **V7-1/9**



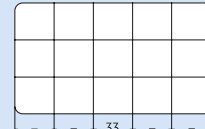
Art.-Nr. **2428138**
Art.-Bez. **V7-2/9**




Art.-Nr. **2428141**
Art.-Bez. **V7-3/9**



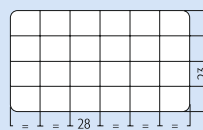
Art.-Nr. **2428149**
Art.-Bez. **V7-7/9**



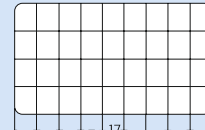
Art.-Nr. **2428154**
Art.-Bez. **V7-9/9**



Art.-Nr. **2428133**
Art.-Bez. **V7-11/9**



Art.-Nr. **2428130**
Art.-Bez. **V7-10/9**



Art.-Nr. **2428136**
Art.-Bez. **V7-12/9**

HOHE SORTIMENTSKÄSTEN / FARBVARIANTEN



Art.-Nr. **8120322**

Farben: (T) ●



Art.-Nr. **8120323**

Farben: (T) ●



Art.-Nr. **8120321**

Farben: (T) (T)


Fächer = Innenmaße

Nutzbare Innenmaße in mm.

Aktuelle Preise auf www.liceфа.de

(T) = transparent

Maßangaben ohne Gewähr, Irrtümer vorbehalten!

GRÖßERE SORTIMENTSKÄSTEN mit zwei Verschlüssen

SOK 166, 014/014 Flach
SOK 166, 032/014 Mittel
SOK 166, 032/032 Hoch

In drei Höhen
Grundmaße innen 21, 39, 57 x 295 x 166 mm



ESD-Ausführung
Leitfähige Dose
siehe Seite 96

SORTIMENTSKÄSTEN assortment cases

GROSSER SORTIMENTSKASTEN (FLACH) mit zwei Verschlüssen
TYP SOK 166, 014/014




ESD-Ausführung



Leitfähige Dose
 siehe Seite 96

Außenmaße 303 x 192 x 28
 Innenmaße 295 x 166 x 21

FARBVARIANTEN



Art.-Nr. **8120339**
 Farben: (T) ●

Art.-Nr. **8120338**
 Farben: (T) ●

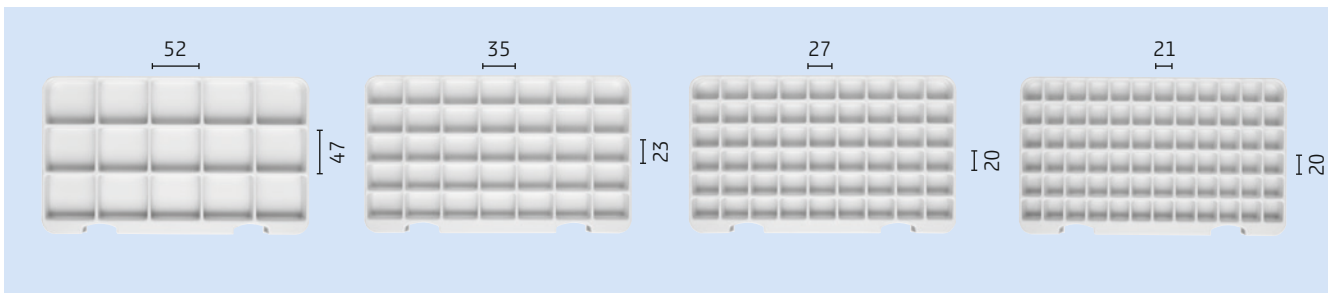
Art.-Nr. **8120336**
 Farben: (T) (T)

Art.-Nr. **8120337**
 Farben: (T) ○

Art.-Nr. **8120341**
 Farben: (T) ○

Art.-Nr. **8120340**
 Farben: (T) ●

TIEFZIEHEINSÄTZE (weiß)



Art.-Nr. **2448792**
 Fächer 15
 Außenmaße 295 x 166 x 21

Art.-Nr. **2448793**
 Fächer 35
 Außenmaße 295 x 166 x 21

Art.-Nr. **2448794**
 Fächer 54
 Außenmaße 295 x 166 x 21

Art.-Nr. **2448795**
 Fächer 72
 Außenmaße 295 x 166 x 21

Fächer = Innenmaße

Nutzbare Innenmaße in mm.

Aktuelle Preise auf www.liceфа.de

(T) = transparent

Maßangaben ohne Gewähr, Irrtümer vorbehalten!

GROSSER SORTIMENTSKASTEN (MITTEL) mit zwei Verschlüssen
TYP SOK 166, 032/014




ESD-Ausführung



Leitfähige Dose
siehe Seite 96

Außenmaße 303 x 192 x 46
Innenmaße 295 x 166 x 39

FARBVARIANTEN



Art.-Nr. **8120351**
Farben: (T) ●

Art.-Nr. **8120350**
Farben: (T) ●

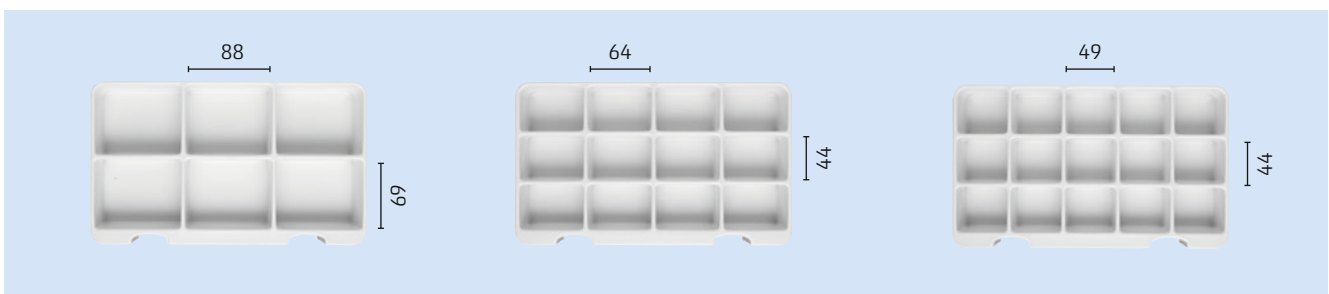
Art.-Nr. **8120348**
Farben: (T) (T)

Art.-Nr. **8120349**
Farben: (T) ○

Art.-Nr. **8120353**
Farben: (T) ○

Art.-Nr. **8120352**
Farben: (T) ●

TIEFZIEHEINSÄTZE (weiß)



Art.-Nr. **2448796**
Fächer 6
Außenmaße 295 x 166 x 39

Art.-Nr. **2448797**
Fächer 12
Außenmaße 295 x 166 x 39

Art.-Nr. **2448798**
Fächer 15
Außenmaße 295 x 166 x 39


Fächer = Innenmaße

Nutzbare Innenmaße in mm.

Aktuelle Preise auf www.liceфа.de


(T) = transparent
Maßangaben ohne Gewähr, Irrtümer vorbehalten!

GROSSER SORTIMENTSKASTEN (HOCH) mit zwei Verschlüssen
TYP SOK 166, 032/032






Außenmaße 303 x 192 x 64
 Innenmaße 295 x 166 x 57

FARBVARIANTEN





Art.-Nr. **8120357**

Farben:  



Art.-Nr. **8120356**


Farben:  



Art.-Nr. **8120355**

Farben:  

SORTIMENTSKÄSTEN MIT SCHIEBEVERSCHLÜSSEN



SOK 295, 008/008 Flach
SOK 295, 030/008 Mittel
SOK 295, 030/030 Hoch

SORTIMENTSKÄSTEN MIT SCHARNIERDECKEL Außenmaße 300 x 178 x 23 mm
SOK 295, 008/008




Art.-Nr.	8120382
Innenmaße	295 x 164 x 16
Höhe Unterteil	8 mm
Farben	Ⓟ ●




Art.-Nr.	8120383 (siehe Seite 97)
Innenmaße	295 x 164 x 16
Höhe Unterteil	8 mm
Farben:	● ●


TIEFZIEHEINLAGEN (weiß)




Art.-Nr. **2500109** Fächer: 15




Art.-Nr. **2500110** Fächer: 54



Art.-Nr. **2500111** Fächer: 20



Art.-Nr. **2500112** Fächer: 72

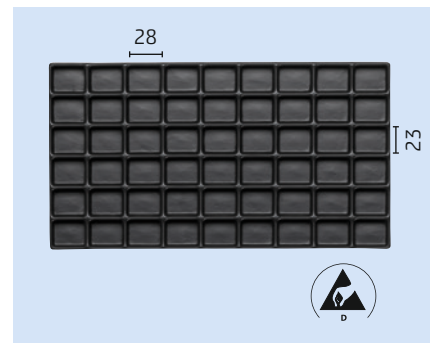


Art.-Nr. **2500113** Fächer: 31


Fächer = Innenmaße

Nutzbare Innenmaße in mm.


TIEFZIEHEINLAGEN (schwarz)



Art.-Nr. **2500114** Fächer: 54
(siehe Seite 97)



Art.-Nr. **2500115** Fächer: 72
(siehe Seite 97)



Beispiel für kundenspezifische Schaumeinlage


Sortimentskästen SOK 295 008/008 mit Schaumstoffrahmen zur **Aufnahme von Montage-Tablets** z.B. für hochwertige feinmechanische Optiken als Arbeitsschalen sowie für Lager und Versand.

Ⓟ = transparent


**SORTIMENTSKÄSTEN MIT SCHARNIERDECKEL SOK 295 – 030/008 Außenmaße 300 x 178 x 45 mm
SOK 295, 030/008**


Art.-Nr.	8120385
Innenmaße	295 x 164 x 38
Höhe Unterteil	30 mm
Farben	① ●


Art.-Nr.	8129024 (siehe Seite 97)
Innenmaße	295 x 164 x 38
Höhe Unterteil	30 mm
Farben:	● ●

TIEFZIEHEINLAGEN (weiß)


Art.-Nr. **2500101** Fächer: 6
Art.-Nr. **2500128 ESD** Fächer: 6 ▲
(siehe Seite 97)



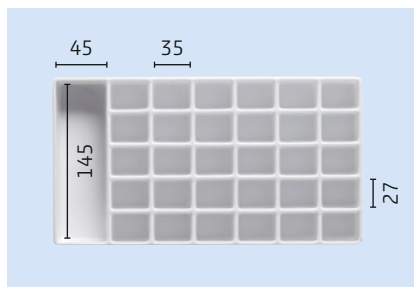
Art.-Nr. **2500102** Fächer: 12
Art.-Nr. **2500130 ESD** Fächer: 12 ▲
(siehe Seite 97)




Art.-Nr. **2500103** Fächer: 15
Art.-Nr. **2500131 ESD** Fächer: 15 ▲
(siehe Seite 97)



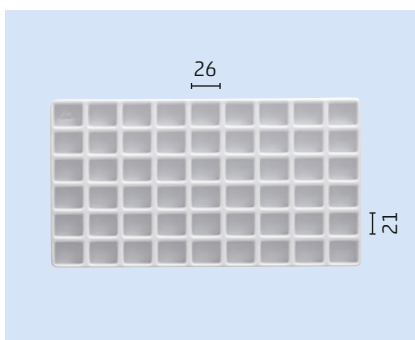
Art.-Nr. **2500104** Fächer: 28




Art.-Nr. **2500106** Fächer: 31




Art.-Nr. **2500107** Fächer: 35



Art.-Nr. **2500108** Fächer: 54



Art.-Nr. **2449568**
Rasterschaumeinlage: 294 x 164 x 30 mm
PU-Raster 10 x 10 mm und 5 mm Bodenplatte



① Art.-Nr. **8120382** 295 x 164 x 16
② Art.-Nr. **8120385** 295 x 164 x 38
③ Art.-Nr. **8120386** 295 x 164 x 60


① = transparent
Fächer = Innenmaße

Nutzbare Innenmaße in mm.

Aktuelle Preise auf www.liceфа.de

Maßangaben ohne Gewähr, Irrtümer vorbehalten!

SORTIMENTSKÄSTEN MIT SCHARNIERDECKEL TYP SOK 210 DIN A5



Leitfähige Dose
siehe Seite 97

SOK 210, 010/010
SOK 210, 020/010
SOK 210, 020/020

SORTIMENTSKÄSTEN MIT SCHARNIERDECKEL SOK 210, 010/010 DIN A5

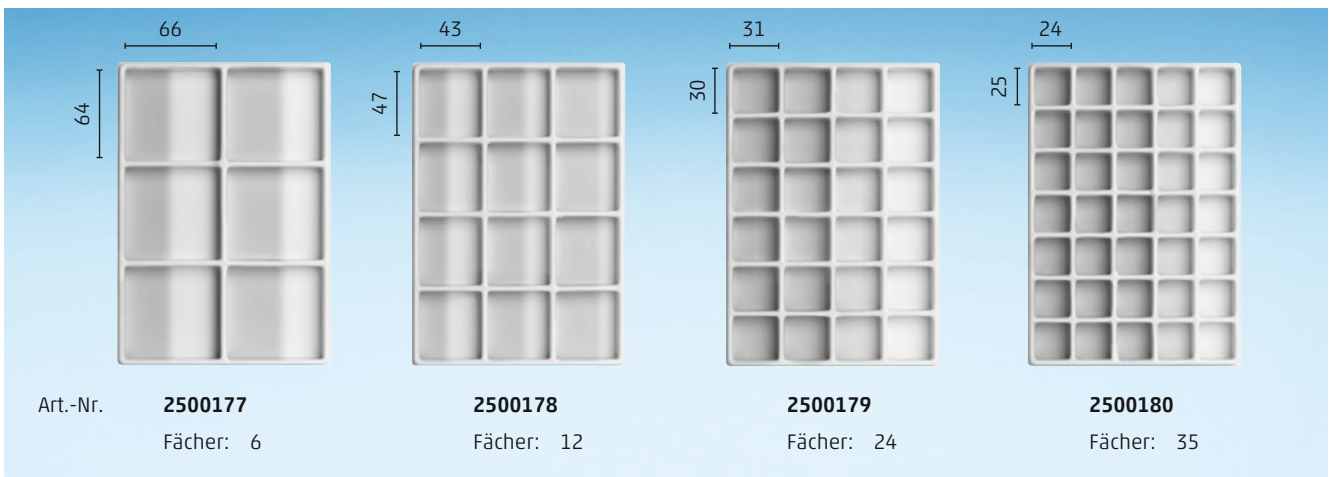


Art.-Nr. **8120389** glasklar/glasklar
innen 215 x 151 x 16
außen 215 x 151 x 23

Art.-Nr. **8120390** weiß/glasklar
innen 215 x 151 x 16
außen 221 x 160 x 23

Art.-Nr. **8120391** blau/glasklar
innen 215 x 151 x 16
außen 221 x 160 x 23

TIEFGEZOGENE EINLAGEN SOK 210, 010/010



Art.-Nr. **2500177**
Fächer: 6

Art.-Nr. **2500178**
Fächer: 12

Art.-Nr. **2500179**
Fächer: 24


Art.-Nr. **2500180**
Fächer: 35

Fächer = Innenmaße


SORTIMENTSKÄSTEN MIT SCHARNIERDECKEL TYP SOK 210 DIN A5



Art.-Nr. **8129049** grau/glasklar
innen 214 x 150 x 26
außen 221 x 160 x 33



Art.-Nr. **8129048** weiß/glasklar
innen 214 x 150 x 26
außen 221 x 160 x 33




Art.-Nr. **8129047** blau/glasklar
innen 214 x 150 x 26
außen 221 x 160 x 33



Art.-Nr. **8129053** grau/glasklar
innen 214 x 150 x 36
außen 221 x 160 x 43



Art.-Nr. **8129052** weiß/glasklar
innen 214 x 150 x 36
außen 221 x 160 x 43



Art.-Nr. **8129051** blau/glasklar
innen 214 x 150 x 36
außen 221 x 160 x 43




Art.-Nr. **8120392** weiß/glasklar
innen 211 x 147 x 73,5
außen 221 x 160 x 80



Art.-Nr. **8120393** blau/glasklar
innen 211 x 147 x 73,5
außen 221 x 160 x 80




Art.-Nr. **8129054** weiß/glasklar
innen 211 x 147 x 83,5
außen 221 x 160 x 90



Art.-Nr. **8129055** blau/glasklar
innen 211 x 147 x 83,5
außen 221 x 160 x 90





Art.-Nr. **8120394** weiß/transluzent
innen 211 x 147 x 131
außen 221 x 160 x 140




Art.-Nr. **8120395** blau/transluzent
innen 211 x 147 x 131
außen 221 x 160 x 140

SORTIMENTSKÄSTEN assortment cases


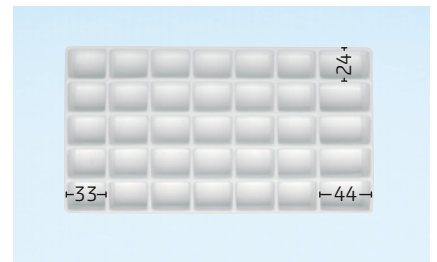
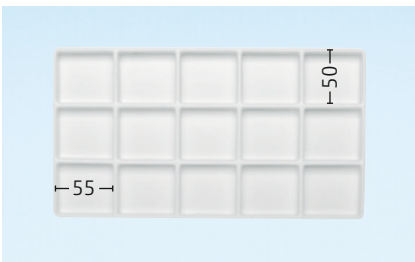
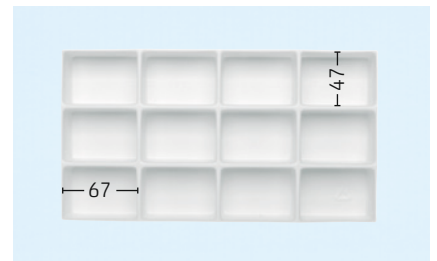
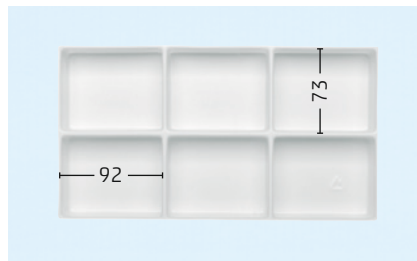
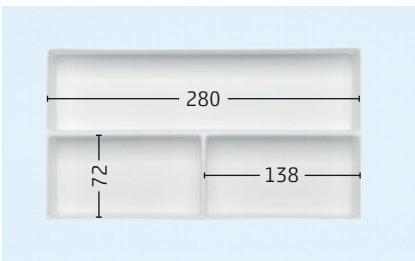
GRUNDKASTEN Innen 288 x 157 x 38 mm, außen 295 x 175 x 42 mm



◀ Zwei Deckelvarianten zur Auswahl ▶



TIEFGEZOGENE EINLAGEN (passend zu Art.-Nr. 2448928 bzw. 2447026, Höhe 42 mm)



Fächer = Innenmaße

Nutzbare Innenmaße in mm.


Aktuelle Preise auf www.liceфа.de

Maßangaben ohne Gewähr, Irrtümer vorbehalten!

SCHARNIERDECKELKÄSTEN



Art.-Nr.	① 2428163	② 2428236	③ 2428246	④ 2428252	⑤ 2428265	⑥ 2428290	⑦ 2434424	⑧ 2434426
Art.-Bez.	V 8-1	V 8-2	V 8-3	V 8-4	V 8-5	V 8-7	V 8-11	V 8-17
In.-Maße	75 x 50 x 33	75 x 50 x 45	76 x 50 x 27	100 x 75 x 27	106 x 75 x 46	156 x 106 x 46	210 x 75 x 50	75 x 50 x 50
Farben	● Unterteil andere Farben ab 2.000 Stück möglich ① Deckel glasklar							
Bemerkung	stapelbar DGBM-Scharnier, außen glatt							



Art.-Nr. **2428229**
 Art.-Bez. **V 8-15-2-2-8-8**
 Scharnierbox mit
 Einrastverschluss
 Innenmaße 220 x 130 x 35
 Farbe ●




Art.-Nr. **2428170**
 Art.-Bez. **V 8-10 SCH + V-2-1-8-1**
 Innenmaße 205 x 95 x 45
 Farbe ● glasklar



Art.-Nr. **2428217**
 Art.-Bez. **V 8-13 SCH-2-1-8-1**
 Innenmaße 310 x 112 x 45
 Farbe ● glasklar



Art.-Nr. ohne Verschluss Art.-Nr. mit Verschluss
 ● **2428393** **2428398**
 Art.-Bez. **V 9-14-2-1-8-1** **V 9-14-SCH+V 2-1-8-1**
 Außenmaße 211 x 110 x 20 18 Fächer



Art.-Nr. **2428278** U. ● D. glasklar
 Art.-Bez. **V 8-6-2-1-3-1**
 Bemerkung: DGBM-Scharnier, außen glatt
 Art.-Nr. **2428280** U. ● D. glasklar
 Art.-Bez. **V 8-6-2-1-8-1**
 Bemerkung: DGBM-Scharnier, außen glatt



Art.-Nr. **2428369** Unterteil ● D. glasklar
 Art.-Bez. **V 8-9SCH-2-1-3-1**
 Innenmaße 196 x 136 x 49
 Art.-Nr. **2428370** Unterteil ● D. glasklar
 Art.-Bez. **V 8-9SCH-2-1-8-1**
 Innenmaße 196 x 136 x 49

Fächer = Innenmaße


Nutzbare Innenmaße in mm.

Aktuelle Preise auf www.liceфа.de

Maßangaben ohne Gewähr, Irrtümer vorbehalten!

Ⓣ = transparent

SCHARNIERDECKELKÄSTEN




Art.-Nr. **2427077**

Art.-Bez. **V 20-30**

Innenmaße 130 x 80 x 30 Farbe ●

Material: PP

Bemerkung: Schaumstoffeinlagen auf Anfrage



Art.-Nr. **2427079**

Art.-Bez. **V 20-31**

Innenmaße 130 x 80 x 50 Farbe ●

Material: PP

Bemerkung: Schaumstoffeinlagen auf Anfrage



Art.-Nr. **2427082**

Art.-Bez. **V 20-32**

Innenmaße 178 x 133 x 78 Farbe ●

Material: PP

Bemerkung: Schaumstoffeinlagen auf Anfrage



Art.-Nr. **2427084**

Art.-Bez. **V 20-33**

Innenmaße 221 x 121 x 55 Farbe ●

Material: PP

Bemerkung: Schaumstoffeinlagen auf Anfrage



KOFFERTABELLE



Koffertabelle 2024

lfd.-Nr.	Länge	Breite	Höhe	Art.-Bezeichnung	Seite im Katalog
1	90	65	21	K 2000 Mini	48
2	120	80	24	K 2012	49
3	153	107	30	K 2009	50
4	165	145	22	K 16522	63
5	170	130	37	K 2005	51
6	222	145	40	K 725	64
7	240	170	42	K 2001	52
8	240	188	44	K 3000	63
9	258	178	45	K 726	64
10	270	185	76	K 2004	53
11	270	185	93	K 2002	54
12	270	201	70	K 27070	63
13	272	192	111	K 6006	65
14	296	230	76	K 3001	63
15	312	233	46	K 2013	55
16	319	225	49	K 727	64
17	324	236	117	K 6008	65
18	331	236	65	K 6009	65
19	335	240	71	K 2006	56
20	327	234	106	K 6007	65
21	338	229	79	K 730	64
22	340	250	53	K 2000	57
23	365	245	105	K 2007	58
24	368	290	90	K 3002	63
27	371	261	96	K 6010	65
25	375	265	80	K 2011	59
26	375	265	81	K 780	64
28	400	320	100	K 40100	63
29	400	320	175	K 40175	63
31	410	272	113	K 2003	60
32	422	299	123	K 2010	61
33	428	306	137	K 6000	65
34	428	306	157	K 6001	65
35	428	306	192	K 6002	65
36	429	308	102	K 782	64
37	429	308	122	K 783	64
38	431	311	81	K 781	64
40	440	364	120	K 44120	63
41	445	328	144	K 2008	62
42	450	325	100	K 1006	63
43	450	360	132	K 3003	63
44	480	376	150	K 48150	63
45	506	355	232	K 6005	65
46	506	355	197	K 6004	65
47	510	361	162	K 6003	65
48	530	385	120	K 1007	63
49	546	435	156	K 3004	63
50	570	445	150	K 57150	63

Weitere Koffergrößen finden Sie auf den Seiten 64 – 66: **Strong cases**.

Strong cases sind sehr stabile Koffer, die u.a. für den Outdoor-Einsatz geeignet sind.

WHITE CASES



KOFFERGRÖSSEN WHITE CASES

Art.-Nr.*	Koffer	Innenmaße			Format
		Länge mm	Breite mm	Höhe mm	
2443554	K 2000 Mini	90	65	21	Visitenkarte
2443382	K 2012	120	80	24	< Format A6
2431427	K 2009	153	107	30	Format A6
2431449	K 2005	170	130	37	Überformat A6, CD-Hülle
2431428	K 2001	240	170	42	Überformat A5, flach
2431452	K 2004	270	185	76	Überformat A5, mittelhoch
2431429	K 2002	270	185	93	Überformat A5, hoch
2444574	K 2013	312	233	46	Format A4, flach
2431445	K 2006	335	240	71	Format A4, mittelhoch
2432141	K 2000	340	250	53	Format A4, flach
2430935	K 2007	365	245	105	Überformat A4, hoch
2432745	K 2011	375	265	80	Überformat A4, mittelhoch

* Verschlussfarbe: grau
 Weitere Verschlussfarben auf Anfrage!





Nutzbare Innenmaße in mm.

Aktuelle Preise auf www.liceфа.de

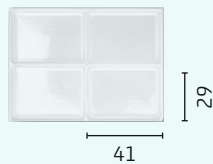
Maßangaben ohne Gewähr, Irrtümer vorbehalten!

KOFFER UND EINSÄTZE

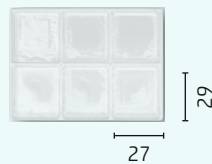


Art.-Bez.	K 2000 MINI aus PP (Polypropylen)				
Innenmaße	90 x 65 x 21		Höhe Unterteil 10 mm		
Farben	○ 2443554	● 2443520	Ⓣ 2443517	● 2443519	● 2443520
	Sonderfarben auf Anfrage				
Bemerkungen:	Ausführung mit Kugelscharnier und Schnappverschluss				

STANDARDEINLAGEN



Art.-Nr. **2426206**
Art.-Bez. **TE 4 K-MINI**



Art.-Nr. **2426229**
Art.-Bez. **TE 6 K-MINI**



Art.-Nr. **2430941**
Art.-Bez. **TE 2000 Mini Dental**
Einlage für Knirscherschleife leer

Promotion-Mini-Koffer K 2000 MINI

Beispiel:
Mini-Koffer als
Visitenkartenbox
mit USB-Stick



Beispiel:
Mini-Koffer (K 2000 Mini
Dental) inkl. Einlage für
Knirscherschleife mit Inhalt



Beispiel:
Mini-Koffer mit Aufdruck
als Geschenkbox

Beispiel:
Mini-Koffer als Sortimentsbox
für Kosmetika für unterwegs




Beispiel:
Minikoffer als Mailing-
Aktionsbox für
Werbemittel



Beispiel:
Mini-Koffer als Kartenspielbox

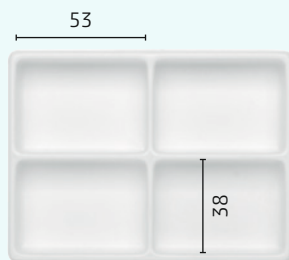
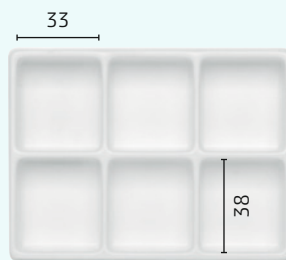
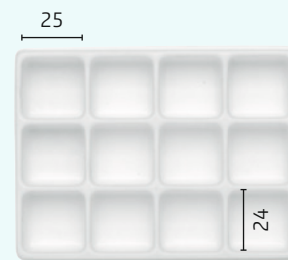



KOFFER UND EINSÄTZE

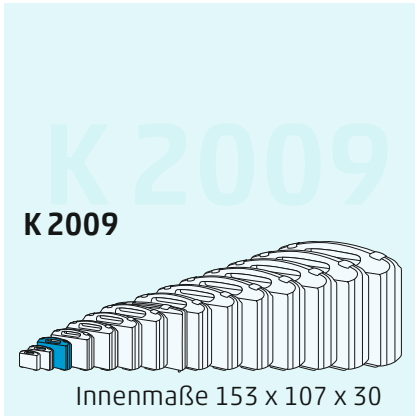
Geringe Farbabweichungen zu den bisherigen Farben möglich.

Art.-Nr.	Kofferfarben		
	Unter- teil	Deckel	Ver- schluss
2443314	(N)	(N)	●
2443521	●	●	●
2443525	○	○	●
2443523	●	●	●
Sonderausstattung			
2443383 (S. 98)	●	●	●
2443382 (S. 47)	(W)	(W)	○

(N) = natur-transparent (W) = weiß

**TIEFZIEHEINLAGEN (weiß)**Art.-Nr. **2446362**
Art.-Bez. **TE 3 K12**Art.-Nr. **2443740**
Art.-Bez. **TE 4 K12**Art.-Nr. **2443741**
Art.-Bez. **TE 6 K12**Art.-Nr. **2443748**
Art.-Bez. **TE 12 K12****SCHAUMSTOFFEINLAGEN**Art.-Nr. **2443795**
Bezeichnung: Noppenschaum für K2012
Noppenschaum-Einsatz-Set

KOFFER UND EINSÄTZE



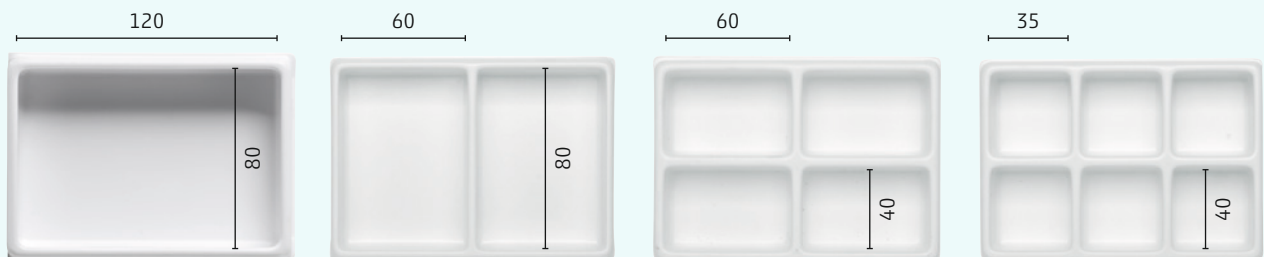
Geringe Farbabweichungen zu den bisherigen Farben möglich.

Art.-Nr.	Kofferfarben		
	Unter- teil	Deckel	Ver- schluss
2429429	(N)	(N)	●
2429438	●	(N)	●
2429439	●	●	●
2429440	○	○	●
2429441	●	●	●
Sonderausstattung			
2431427 (S.47)	(W)	(W)	○

(N) = natur-transparent (W) = weiß



TIEFZIEHEINLAGEN (weiß)




Art.-Nr. 2431961
Art.-Bez. TE 1 K9

Art.-Nr. 2430940
Art.-Bez. TE 2 K9


Art.-Nr. 2426212
Art.-Bez. TE 4 K9

Art.-Nr. 2426238
Art.-Bez. TE 6 K9

SCHAUMSTOFFEINLAGEN



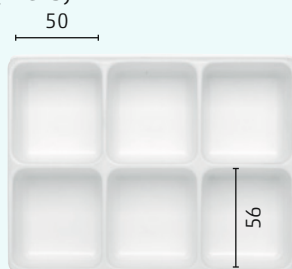
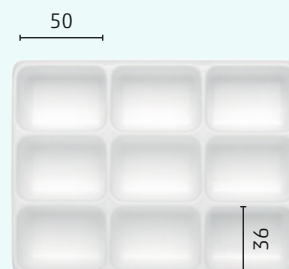

Art.-Nr. 2429295
Bezeichnung: Noppenschaum für K2009
Noppenschaum-Einsatz-Set

KOFFER UND EINSÄTZE

Geringe Farbabweichungen zu den bisherigen Farben möglich.

Art.-Nr.	Kofferfarben		
	Unter- teil	Deckel	Ver- schluss
2424025	(N)	(N)	●
2424029	●	(N)	●
2424033	●	●	●
2424036	○	○	●
2424027	●	●	●
Sonderausstattung			
2424023 (S. 98) ♻️	●	●	●
2431449 (S. 47)	(W)	(W)	○

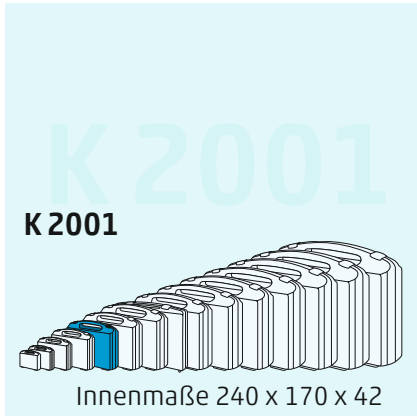
(N) = natur-transparent (W) = weiß

**TIEFZIEHEINLAGEN (weiß)**Art.-Nr. **2426236**Art.-Bez. **TE 6 K5**Art.-Nr. **2426259**Art.-Bez. **TE 9 K5****SCHAUMSTOFFEINLAGEN**Art.-Nr. **2424870**

Bezeichnung: Noppenschäum für K2005

Noppenschäum-Einsatz-Set

KOFFER UND EINSÄTZE



Geringe Farbabweichungen zu den bisherigen Farben möglich.

Art.-Nr.	Kofferfarben		
	Unter- teil	Deckel	Ver- schluss
2432248	(N)	(N)	●
2432249	●	(N)	●
2432251	●	●	●
2432253	○	○	●
2432246	●	●	●
Sonderausstattung			
2432284 (s. 98)	●	●	●
2431428 (s. 47)	(W)	(W)	○

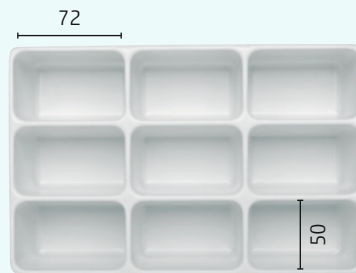
(N) = natur-transparent (W) = weiß



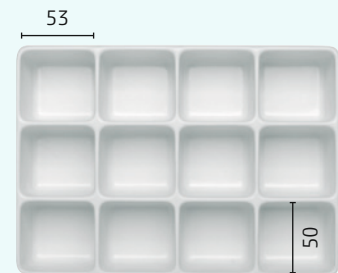
TIEFZIEHEINLAGEN (weiß)



Art.-Nr. 2426231
Art.-Bez. TE 6 K1



Art.-Nr. 2426254
Art.-Bez. TE 9 K1



Art.-Nr. 2426154
Art.-Bez. TE 12 K1

SCHAUMSTOFFEINLAGEN



Art.-Nr. 2424864
Bezeichnung: Noppenschaum für K2001
Noppenschaum-Einsatz-Set




Art.-Nr. 2425601
Bezeichnung: Rasterschaum für K2001
Raster: 10 x 10, Stärke: 17



Art.-Nr. 2443276
Bezeichnung: Rasterschaum für K2001 PE

KOFFER UND EINSÄTZE



Geringe Farbabweichungen zu den bisherigen Farben möglich.

Art.-Nr.	Kofferfarben		
	Unter- teil	Deckel	Ver- schluss
2432236	(N)	(N)	●
2432240	●	(N)	●
2432242	●	●	●
2432244	○	○	●
2432234	●	●	●
Sonderausstattung			
2432285 (S. 98)	▲	●	●
2431452 (S. 47)	(W)	(W)	○

(N) = natur-transparent (W) = weiß



Ab 300 Stück Jahresmenge Sonderfarben nach RAL auf Anfrage möglich.

TIEFZIEHEINLAGEN (weiß)



Art.-Nr. **2426234**
Art.-Bez. **TE 6 K4**



Art.-Nr. **2426257**
Art.-Bez. **TE 9 K4**

SCHAUMSTOFFEINLAGEN




Art.-Nr. **2424868**
Bezeichnung: Noppenschaum für K2004

Kofferdeckel
Noppenschaum
Rasterschaum
Bodenplatte
5 mm

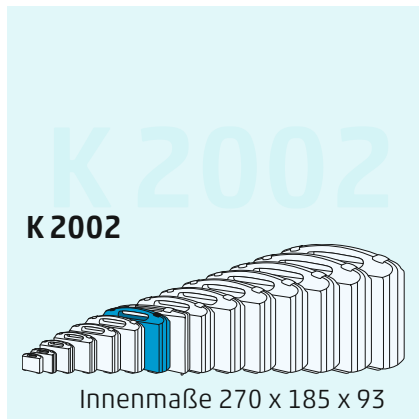


Art.-Nr. **2425605**
Bezeichnung: Rasterschaum für K2004
Raster: 10 x 10, Stärke: 30



Art.-Nr. **2443281**
Bezeichnung: Rasterschaum für K2004 PE

KOFFER UND EINSÄTZE



Geringe Farbabweichungen zu den bisherigen Farben möglich.

Art.-Nr.	Kofferfarben		
	Unter- teil	Deckel	Ver- schluss
2432211	(N)	(N)	●
2432212	●	(N)	●
2432214	●	●	●
2432216	○	○	●
2432209	●	●	●
Sonderausstattung			
2431429 (S.47)	(W)	(W)	○


(N) = natur-transparent (W) = weiß



TIEFZIEHEINLAGEN (weiß)



Art.-Nr. 2426233
Art.-Bez. TE 6 K2



Art.-Nr. 2426256
Art.-Bez. TE 9 K2


SCHAUMSTOFFEINLAGEN



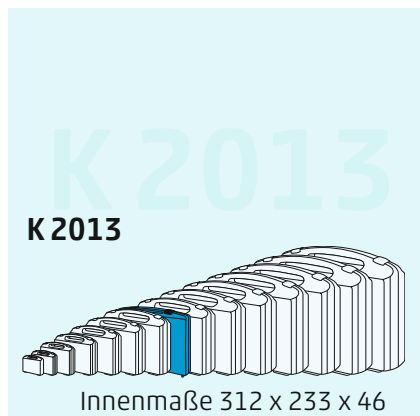
Art.-Nr. 2424866
Bezeichnung: Noppenschaum für K2002



Art.-Nr. 2425603
Bezeichnung: Rasterschaum für K2002
Raster: 10 x 10, Stärke: 35



Art.-Nr. 2443277
Bezeichnung: Rasterschaum für K2002 PE

KOFFER UND SCHAUMEINSÄTZE

Art.-Nr. **2428536**
 Art.-Bez. **VK 2000**
 Einzelversandkarton




K 2013
 Überformat A4
 mittelhoch

Art.-Nr.	Kofferfarben		
	Unter- teil	Deckel	Ver- schluss
2444574	⊙	⊙	○

⊙ = weiß

Siehe White Cases auf Seite 47

Ab 300 Stück Jahresmenge Sonderfarben nach RAL auf Anfrage möglich.



Art.-Nr. **2447050**
 Bezeichnung: Noppenschaum für K2013




Art.-Nr. **2447048**
 Bezeichnung: Rasterschaum für K2013



Art.-Nr. **2447049**
 Bezeichnung: Rasterschaum für K2013 PE

KOFFER UND EINSÄTZE



Geringe Farbabweichungen zu den bisherigen Farben möglich.

Art.-Nr.	Kofferfarben		
	Unter- teil	Deckel	Ver- schluss
2432169	(N)	(N)	●
2432170	●	(N)	●
2432172	●	●	●
2432174	○	○	●
2432167	●	●	●
Sonderausstattung			
2431445 (S.47)	(W)	(W)	○
2443727 (S.98)	●	●	●

(N) = natur-transparent (W) = weiß



TIEFZIEHEINLAGEN (weiß)

Art.-Nr. 2426208
Art.-Bez. TE 4 K6

Art.-Nr. 2426249
Art.-Bez. TE 8 K6


SCHAUMSTOFFEINLAGEN

Art.-Nr. 2424872
Bezeichnung: Noppenschaum für K2006

Art.-Nr. 2425607
Bezeichnung: Rasterschaum für K2006
Raster: 10 x 10, Stärke: 30

Art.-Nr. 2443280
Bezeichnung: Rasterschaum für K2006 PE

KOFFER UND EINSÄTZE



Geringe Farbabweichungen zu den bisherigen Farben möglich.

Art.-Nr.	Kofferfarben		
	Unter- teil	Deckel	Ver- schluss
2432153	(N)	(N)	●
2432162	●	(N)	●
2432158	●	●	●
2432160	○	○	●
2432155	●	●	●
Sonderausstattung			
2432141 (s. 47)	(W)	(W)	○
2432286 (s. 98) ▲	●	●	●

(N) = natur-transparent (W) = weiß



TIEFZIEHEINLAGEN (weiß)



Art.-Nr.	2426227	2426252	2426152	2426181
Art.-Bez.	TE 6 K	TE 9 K	TE-12 K	TE 24 K

SCHAUMSTOFFEINLAGEN



Art.-Nr. 2424862
Bezeichnung: Noppenschaum für K2000




Art.-Nr. 2425599
Bezeichnung: Rasterschaum für K2000
Raster: 12 x 12, Stärke: 20



Art.-Nr. 2445935
Bezeichnung: Rasterschaum für K2000 PE
Raster: 12 x 12, Stärke: 20

KOFFER UND EINSÄTZE



Geringe Farbabweichungen zu den bisherigen Farben möglich.

Art.-Nr.	Kofferfarben		
	Unter- teil	Deckel	Ver- schluss
2432203	(N)	(N)	●
2432204	●	(N)	●
2432903	●	●	●
2432207	○	○	●
2432201	●	●	●
Sonderausstattung			
2430935 (S. 47)	(W)	(W)	○
2444070 (S. 98)	▲	●	●

(N) = natur-transparent (W) = weiß



Ab 300 Stück Jahresmenge Sonderfarben nach RAL auf Anfrage möglich.

STANDARDEINLAGEN – TIEFGEZOGEN MIT VARIABLEN STEGEN



Art.-Nr. 2430780


Art.-Bez. TE 3 K7 Vario + Noppenschaum



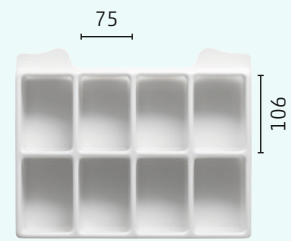
Art.-Nr. 2431719

Art.-Bez. TE 4 K7 Vario + Noppenschaum

TIEFZIEHEINLAGEN (halbe Höhe vom Koffer)



2448833
TE 4 K7



2448834
TE 8 K7

SCHAUMSTOFFEINLAGEN



Art.-Nr. 2424873

Bezeichnung: Noppenschaum für K2007



Art.-Nr. 2425608

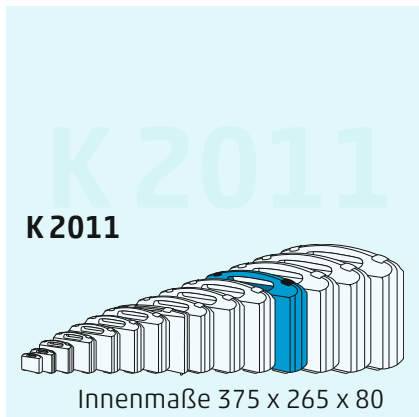
Bezeichnung: Rasterschaum für K2007
Raster: 15 x 15, Stärke: 40



Art.-Nr. 2443283

Bezeichnung: Rasterschaum für K2007 PE

KOFFER UND EINSÄTZE



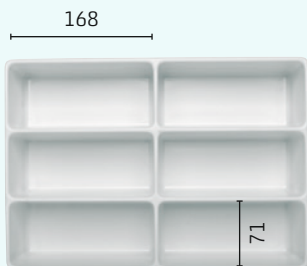
Geringe Farbabweichungen zu den bisherigen Farben möglich.

Art.-Nr.	Kofferfarben		
	Unter- teil	Deckel	Ver- schluss
2432180	(N)	(N)	●
2432181	●	(N)	●
2432183	●	●	●
2432185	○	○	●
2432178	●	●	●
Sonderausstattung			
2432745 (S. 47)	(W)	(W)	○
2432904 (S. 98)	▲	●	●

(N) = natur-transparent (W) = weiß



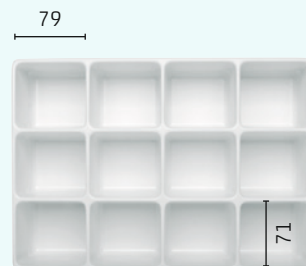
TIEFZIEHEINLAGEN



Art.-Nr. **2430947**
Art.-Bez. **TE 6 K11**



Art.-Nr. **2430948**
Art.-Bez. **TE 9 K11**



Art.-Nr. **2431645**
Art.-Bez. **TE 12 K11**


SCHAUMSTOFFEINLAGEN



Art.-Nr. **2431219**
Bezeichnung: Noppenschaum für K2011

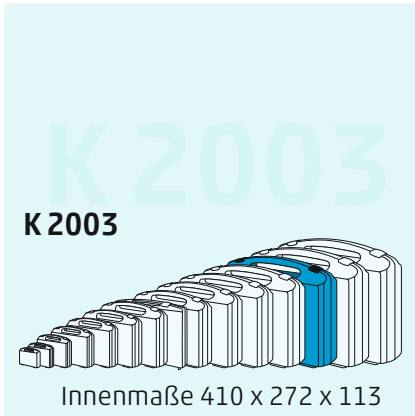


Art.-Nr. **2431218**
Bezeichnung: Rasterschaum für K2011
Raster: 12 x 12, Stärke: 20



Art.-Nr. **2443279**
Bezeichnung: Rasterschaum für K2011 PE
Raster: 12 x 12, Stärke: 20

KOFFER UND EINSÄTZE



Geringe Farbabweichungen zu den bisherigen Farben möglich.

Art.-Nr.	Kofferfarben		
	Unter- teil	Deckel	Ver- schluss
2432190	●	●	●
2432192	●	●	●
2432188	●	●	●
Sonderausstattung			
2443702 (s. 98) ▲	●	●	●



STANDARDEINLAGEN – TIEFGEZOGEN MIT VARIABLEN STEGEN



Art.-Nr. 2448285
Art.-Bez. TE 4 K3 Vario + Noppenschaum

TIEFZIEHEINLAGEN (halbe Höhe vom Koffer)



2448831
TE 4 K3



2448832
TE 6 K3


SCHAUMSTOFFEINLAGEN



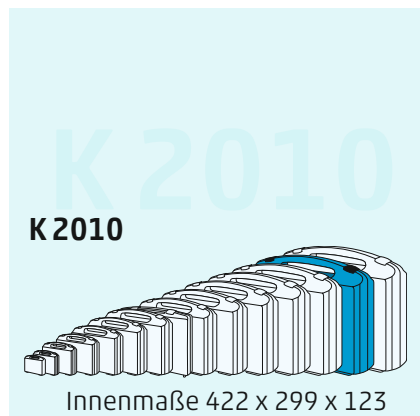
Art.-Nr. 2424867
Bezeichnung: Noppenschaum für K2003



Art.-Nr. 2425604
Bezeichnung: Rasterschaum für K2003
Raster: 15 x 15, Stärke: 45



Art.-Nr. 2443278
Bezeichnung: Rasterschaum für K2003 PE

suitcases + foam inlays **KOFFER + SCHAUMEINSÄTZE****KOFFER UND SCHAUMEINSÄTZE**

Geringe Farbabweichungen zu den bisherigen Farben möglich.

Art.-Nr.	Kofferfarben		
	Unter- teil	Deckel	Ver- schluss
2434320			
2434309			
2434311			
Material	ABS		

**SCHAUMSTOFFEINLAGEN**

Art.-Nr. **2431216**
Bezeichnung: Noppenschaum für K2010

Kofferdeckel
Noppenschaum
Rasterschaum
Bodenplatte 10 mm




Art.-Nr. **2431217**
Bezeichnung: Rasterschaum für K2010
Raster: 15 x 15, Stärke: 45



Art.-Nr. **2443282**
Bezeichnung: Rasterschaum für K2010 PE

KOFFER + SCHAUMEINSÄTZE suitcases + foam inlays

KOFFER UND SCHAUMEINSÄTZE



Geringe Farbabweichungen zu den bisherigen Farben möglich.

Art.-Nr.	Kofferfarben		
	Unter- teil	Deckel	Ver- schluss
2424114	●	●	●
2424117	●	●	●
2424109	●	●	●
Material	ABS		



STANDARD-SCHAUMEINLAGEN

Noppenschaum-Einsatz-Set




Art.-Nr. 2424874
Bezeichnung: Noppenschaum für K2008

Rasterschaum-Einsatz-Set

Kofferdeckel
Noppenschaum
Rasterschaum
Bodenplatte 10 mm



Art.-Nr. 2425609
Bezeichnung: Rasterschaum für K2008
Raster: 17 x 17, Stärke: 60



Art.-Nr. 2443275
Bezeichnung: Rasterschaum für K2008 PE

ANWENDUNGSBEISPIELE




suitcases + foam inlays **KOFFER + SCHAUMEINSÄTZE****KOFFER UND SCHAUMEINSÄTZE****Serie K 3000 - 3004**

Art.-Bez.	K 3000	K 3001	K 3002	K 3003	K 3003 Raster Noppe	K 3004	K 3004 Raster Noppe
Innenmaße	240 x 188 x 44	296 x 230 x 76	368 x 290 x 90	450 x 360 x 132		546 x 435 x 156	
Koffer ● Verschluss ●	2424127	2424135	2424141	2424148	Raster 2425613	2424154	Raster 2425614
Koffer ● Verschluss ●	2424132	2424138	2424144	2424151	Noppe 2424878	2424157	Noppe 2424879
Koffer ○ Verschluss ●	2424134	2424139	2424145	2424152	-	2424158	-

Bemerkung: Rasterschäume auf Anfrage

RESISTANT CASES

Art.-Nr.	2448328	2448331	2448332	2448335	2448338	2448336	2448337
Art.-Bez.	K 16522	K 27070	K 40100	K 40175	K 44120	K 48150	K 57150
Innenmaße	165 x 145 x 22	270 x 201 x 70	400 x 320 x 100	400 x 320 x 175	440 x 364 x 120	480 x 376 x 150	570 x 445 x 150
Deckelhöhe	11 mm	35 mm	50 mm	75 mm	60 mm	75 mm	75 mm
Unterteilhöhe	11 mm	35 mm	50 mm	100 mm	60 mm	75 mm	75 mm
Farben*	Kofferschale ● Verschlüsse ●	●	* Kofferschale- und Verschluss-Farbe nur in Kombination (siehe )				

GROSSVOLUMIGE KOFFER**Serie K 1006 - 1007**

Art.-Nr.	2423712	2423761
Art.-Bez.	K 1006	K 1007
Innenmaße	450 x 325 x 100	530 x 385 x 120
Farben	Kofferschale ●	●
	Verschluss ●	●

Nutzbare Innenmaße in mm.

Aktuelle Preise auf www.liceфа.de

Maßangaben ohne Gewähr, Irrtümer vorbehalten!

KOFFER + SCHAUMEINSÄTZE suitcases + foam inlays

FLACHE KOFFER MIT FILMSCHARNIER

FLACHE KOFFER ÜBERFORMAT DIN A4



Nr.	1	2	3	4	5	6	7	8
Art.-Bez.	K725	K726	K727	K730	K780	K781	K782	K783
Innenmaße	222 x 145 x 40	258 x 178 x 45	319 x 225 x 49	338 x 229 x 79	375 x 265 x 81	431 + 311 x 81	429 x 308 x 102	429 x 308 x 122
Höhe Untert. + Deckel	30 + 10	33 + 12	36 + 13	55 + 24	40,5 + 40,5	61 + 41	61 + 41	61 + 61
Kofferfarben	● 2424275	● 2424285	● 2424292	● 2449507	-	-	-	-
	● 2424279	● 2424288	● 2424295	● 2449330	-	-	-	-
	○ 2424280	○ 2424289	○ 2424297	○ 2449506	-	-	-	-
Farbkombinationen					●—● 2449574	●—● 2449576	●—● 2424371	●—● 2449579
Kofferschale und					●—● 2449575	●—● 2449577	●—● 2424372	●—● 2449580
Verschlüsse					○—● 2433049	○—● 2449578	○—● 2424373	○—● 2449581

suitcases + foam inlays **KOFFER + SCHAUMEINSÄTZE****GROSSVOLUMIGE KOFFER UND KOFFER MIT FLACHEM DECKEL**


Innenmaße	Deckelhöhe	Unterteilhöhe	Art.-Nr.	Art.-Bez.	Kofferschale	Verschlüsse	großvolumig	flacher Deckel
272 x 192 x 111	45,5	65,5	2445774	K 6006	●	●	nein	nein
272 x 192 x 111	45,5	65,5	2445775	K 6006	●	●	nein	nein
272 x 192 x 111	45,5	65,5	2445776	K 6006	○	●	nein	nein
331 x 236 x 65	27,0	38	2445784	K 6009	●	●	nein	ja
331 x 236 x 65	27,0	38	2445785	K 6009	●	●	nein	ja
331 x 236 x 65	27,0	38	2445786	K 6009	○	●	nein	ja
327 x 234 x 106	27,0	79,0	2445778	K 6007	●	●	nein	ja
327 x 234 x 106	27,0	79,0	2445779	K 6007	●	●	nein	ja
327 x 234 x 106	27,0	79,0	2445780	K 6007	○	●	nein	ja
324 x 236 x 117	38,0	79,0	2445781	K 6008	●	●	nein	ja
324 x 236 x 117	38,0	79,0	2445782	K 6008	●	●	nein	ja
324 x 236 x 117	38,0	79,0	2445783	K 6008	○	●	nein	ja
371 x 261 x 96	40,0	56,0	2445787	K 6010	●	●	nein	nein
371 x 261 x 96	40,0	56,0	2445788	K 6010	●	●	nein	nein
371 x 261 x 96	40,0	56,0	2445789	K 6010	○	●	nein	nein
510 x 361 x 162	81,0	81,0	2443892	K 6003	●	●	ja	nein
510 x 361 x 162	81,0	81,0	2443893	K 6003	●	●	ja	nein
510 x 361 x 162	81,0	81,0	2443894	K 6003	○	●	ja	nein
506 x 355 x 197	81,0	116,0	2443896	K 6004	●	●	ja	nein
506 x 355 x 197	81,0	116,0	2443897	K 6004	●	●	ja	nein
506 x 355 x 197	81,0	116,0	2443898	K 6004	○	●	ja	nein
428 x 306 x 137	41,0	96,0	2443880	K 6000	●	●	ja	nein
428 x 306 x 137	41,0	96,0	2443882	K 6000	○	●	ja	nein
428 x 306 x 157	61,0	96,0	2443884	K 6001	●	●	ja	nein
428 x 306 x 157	61,0	96,0	2443886	K 6001	○	●	ja	nein
428 x 306 x 192	96,0	96,0	2443888	K 6002	●	●	ja	nein
428 x 306 x 192	96,0	96,0	2443890	K 6002	○	●	ja	nein
506 x 355 x 232	116,0	116,0	2443900	K 6005	●	●	ja	nein
506 x 355 x 232	116,0	116,0	2443902	K 6005	○	●	ja	nein

STRONG CASES




Art.-Bez.	Außenmaße	Innenmaße	Deckel	Boden	Leergewicht	Griffart	Rollen	Art.-Nr. leer	Art.-Nr. mit Raster
SC 235/105	258 x 243 x 117,5	235 x 180 x 106	25	81	0,82	normal	-	2448376	2448495
SC 235/155	258 x 243 x 167,5	235 x 180 x 156	25	131	0,96	normal	-	2448377	2448496
SC 300	336 x 300 x 148	300 x 225 x 132	33	99	1,62	normal	-	2448378	2448497
SC 430	464 x 366 x 176	426 x 290 x 159	45	114	2,76	normal	-	2448379	2448498
SC 505	555 x 428 x 211	500 x 350 x 194	58	136	3,90	normal	-	2448380	2448499
SC 505 TR	555 x 445 x 258	500 x 350 x 194	58	136	5,00	ausziehbar	x	2448394	2448500
SC 520	574 x 361 x 225	520 x 290 x 200	45	155	3,58	normal	-	2448381	2448501
SC 520 TR	585 x 361 x 238	520 x 290 x 200	45	155	5,80	ausziehbar	x	2448395	2448516
SC 540/190	594 x 473 x 215	538 x 405 x 190	50	140	4,74	normal	-	2448382	2448489
SC 540/190 TR	604 x 473 x 225	538 x 405 x 190	50	140	6,28	ausziehbar	x	2448396	2448502
SC 540/245	594 x 473 x 270	538 x 405 x 245	50	195	5,30	normal	-	2448383	2448503
SC 540/245 TR	604 x 473 x 270	538 x 405 x 245	50	195	6,84	ausziehbar	x	2448397	2448504
SC 620/250	687 x 528 x 276	620 x 460 x 250	60	190	6,98	normal	x	2448384	2448505
SC 620/250 TR	687 x 528 x 286	620 x 460 x 250	60	190	8,50	ausziehbar	x	2448398	2448506
SC 620/340	687 x 528 x 366	620 x 460 x 340	60	280	8,08	normal	x	2448385	2448507
SC 620/340 TR	687 x 528 x 376	620 x 460 x 340	60	280	9,60	ausziehbar	x	2448399	2448508
SC 750/280	816 x 540 x 306	750 x 480 x 280	60	220	10,20	normal	x	2448386	2448509
SC 750/400	816 x 540 x 426	750 x 480 x 400	60	340	12,10	normal	-	2448387	2448510
SC 800	850 x 440 x 158	800 x 370 x 140	45	100	6,20	normal	-	2448388	2448511
SC 1100	1.177 x 450 x 158	1.100 x 370 x 140	45	95	7,86	normal	-	2448389	2448512

Tiefzieheinsätze aus Folienmaterial
siehe Kapitel 10



EUROKÄSTEN bis 25 kg Belastung möglich

 siehe Kapitel 8


Siehe Seite 93


Eurokästen Normalausführung mit oder ohne Durchfassgriff

Art.-Nr.	Art.-Bez.	Griffart	Farbe	Außenmaße in mm	Innenmaße in mm
2443933	Euro 1	Griffkante	silbergrau	400 x 300 x 120	370 x 270 x 105
2443934	Euro 2	Durchfassgriff*	silbergrau	400 x 300 x 220	370 x 270 x 205
2443935	Euro 3	Durchfassgriff*	silbergrau	600 x 400 x 120	570 x 370 x 115
2443936	Euro 4	Durchfassgriff*	silbergrau	600 x 400 x 270	570 x 370 x 265
2443868	DEK 1-2/ Euro	Deckel für Euro 1 und Euro 2			
2443937	DEK 3-4/ Euro	Deckel für Euro 3 und Euro 4			


* auch Griffkante möglich, bitte gesondert anfragen

Bei Bestellungen bitte Griffart (Griffkante oder Durchfassgriff) angeben!

FALTBOXEN OHNE DECKEL



Art.-Nr.	Außenmaße	Innenmaße
2450023	400 x 300 x 220	365 x 265 x 215
2450024	600 x 400 x 220	567 x 367 x 212
2450025	600 x 400 x 320	567 x 367 x 312
2450026	800 x 600 x 445	748 x 570 x 408
Weitere Größen auf Anfrage		



KLT-Systembehälter DIN 30820

Art.-Nr.	Art.-Bez.	Griffart	Außenmaße in mm	Innenmaße in mm
2424652	KLT 1	Griffkante	400 x 300 x 169	334 x 247 x 103
2424654	KLT 2	Griffkante	400 x 300 x 280	334 x 247 x 236
2423097	D KLT 1-2	Deckel für KLT 1 und KLT 2		
2424655	KLT 3	Griffkante	600 x 400 x 213,5	532 x 346 x 164,5
2424656	KLT 4	Griffkante	600 x 400 x 280	532 x 346 x 231
2423098	D KLT 3-4	Deckel für KLT 3 und KLT 4		

FALTBOXEN MIT DECKEL



Art.-Nr.	Außenmaße	Innenmaße
2450027	400 x 300 x 220	365 x 265 x 200
2450028	600 x 400 x 220	567 x 367 x 200
2450029	600 x 400 x 320	567 x 367 x 300
2450030	800 x 600 x 445	748 x 570 x 415
Weitere Größen auf Anfrage		

STAPEL- UND ARBEITSSCHALEN



Art.-Bez. **A 4-1**

Grundfläche: 175 x 100, Innenhöhe: 34
oberer Rand: 205 x 125

- Art.-Nr. **2422793** Art.-Nr. **2422794**
- Art.-Nr. **2422795** Art.-Nr. **2422796**
- Art.-Nr. **2422797**

- Weitere Farben auf Anfrage
- Sonderausführung leitfähig



Art.-Bez. **A 4-2**

Grundfläche: 190 x 120, Innenhöhe: 50

- Art.-Nr. **2422847** Art.-Nr. **2422848**
- Art.-Nr. **2422849** Art.-Nr. **2422850**
- Art.-Nr. **2422851**

- Weitere Farben auf Anfrage
- Ineinander und nach Drehung auch mit Inhalt stapelbar




Art.-Bez. **A 4-3**

Grundfläche: 210 x 150, Innenhöhe: 40
oberer Rand: 260 x 200

- Art.-Nr. **2422853** Art.-Nr. **2422854**
- Art.-Nr. **2422855** Art.-Nr. **2422856**
- Art.-Nr. **2422857**

- Weitere Farben auf Anfrage



Art.-Bez. **A 4-10** **A 4-10/4** Deckel transp.

Grundfläche: 280 x 160

Innenhöhe: 22

- Deckel tiefgezogen (4 mm höher)

- Art.-Nr. **2422799** Art.-Nr. **2422802**
- Art.-Nr. **2422801**



Art.-Bez. Art.-Nr.

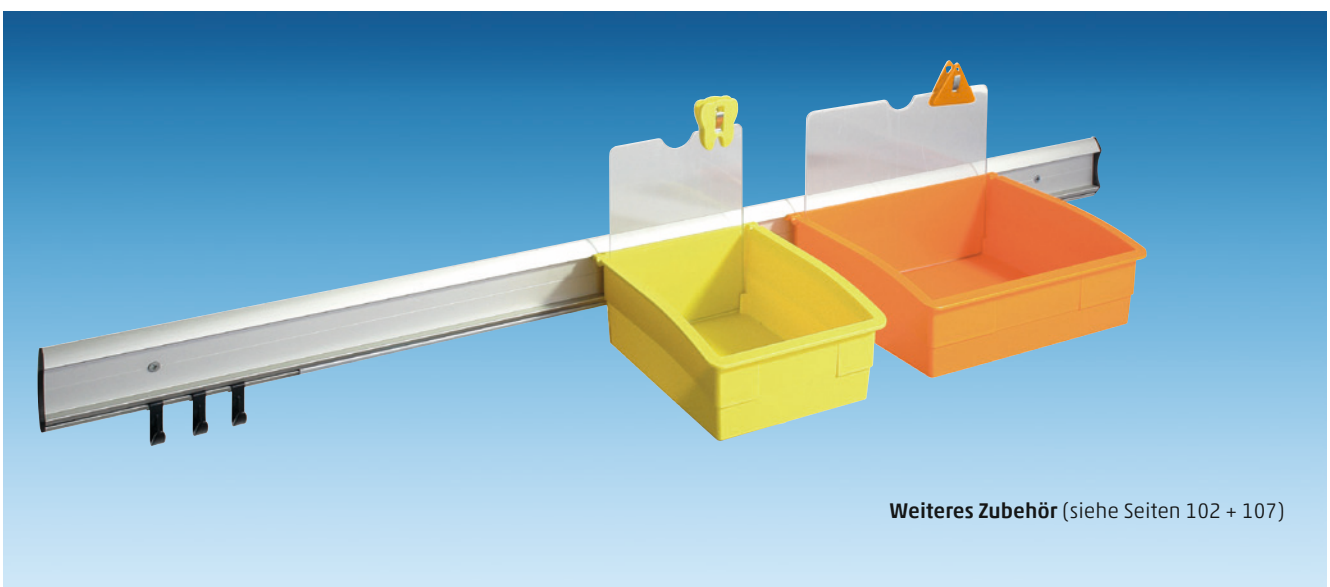
A 4-8 **2422895** Lagerkasten stapelbar

A 4-8/20 **2422896** Etikettenhalter mit
auswechselbarem Schild

Innenfläche: 435 x 270 Innenhöhe: 110

- Farben: Weitere Farben auf Anfrage


LAGER- UND ORGASYSTEM (Dental)



Weiteres Zubehör (siehe Seiten 102 + 107)

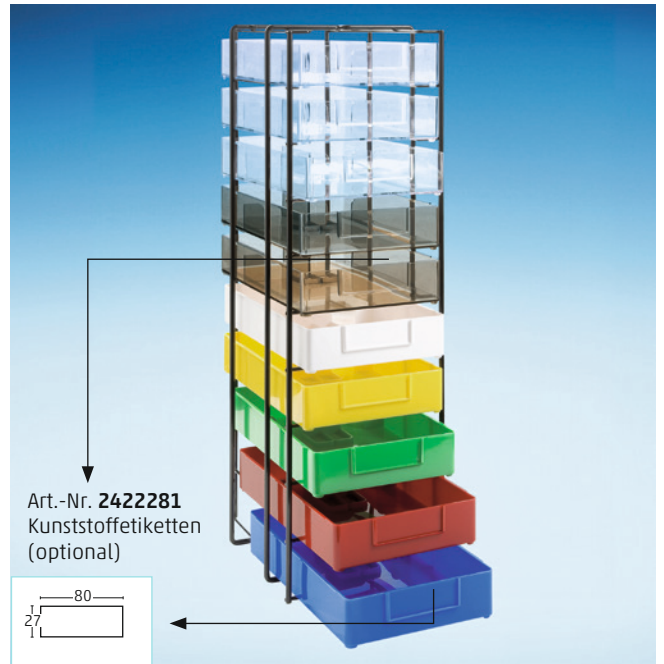
OPTIK-REZEPTSCHALEN, STAPELTRAY UND ARBEITSSCHALEN FÜR BRILLEN

Trage- und Stapelgestell für bis zu 8 Optiker-Arbeitsschalen




Art.-Bez. **A4-70-Color-Tray** (siehe Abb. oben) Art.-Nr. **2433064**
 Außenmaße: Gestellhöhe 610 mm, Breite 190 mm, Tiefe 252 mm
 Art. Bez. **A4-70/11** Tragegestell (ohne Schalen) Art.-Nr. **2430546**

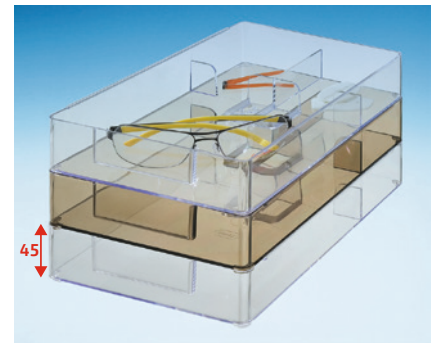
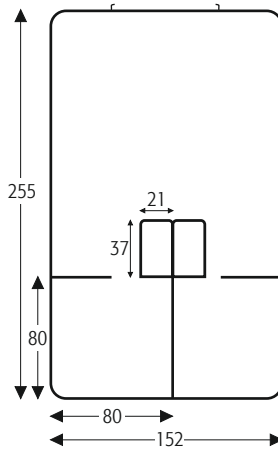
Trage- und Stapelgestell für bis zu 10 Optiker-Arbeitsschalen



Art.-Bez. **A4-4-Color-Tray** (siehe Abb. oben) Art.-Nr. **2422859**
 Außenmaße: Gestellhöhe 610 mm, Breite 190 mm, Tiefe 252 mm
 Art. Bez. **A4-4/11** Tragegestell (ohne Schalen) Art.-Nr. **2430238**



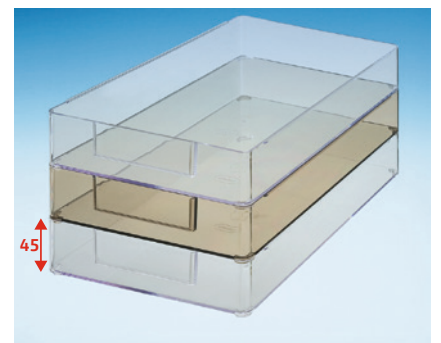

Art.-Bez. **A 4-70 mit Einteilung**
 Maße: 260 x 165 x 70
 Farben: (G) 2430543 (R) 2430544
 (G) 2431840 (B) 2431842
 (G) 2431852 (W) 2431838



Art.-Bez. **A 4-4 mit Einteilung**
 Maße: 260 x 165 x 45
 Farben: (G) 2431816 (R) 2431819
 (G) 2431820 (B) 2431821
 (G) 2431822 (W) 2431817



Art.-Nr. **A 4-70 N ohne Einteilung**
 Maße: 260 x 165 x 70
 Farben: (G) 2431854 (R) 2431845
 (G) 2431846 (B) 2431847
 (G) 2431853 (W) 2431843



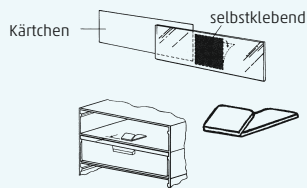
Art.-Nr. **A 4-4 N ohne Einteilung**
 Maße: 260 x 165 x 45
 Farben: (G) 2431823 (R) 2431826
 (G) 2431827 (B) 2431828
 (G) 2431829 (W) 2431824

(G) = glasklar



- **AUFBAUSCHRÄNKE**
- **STANDARDEINLAGEN** tiefgezogen
- **SCHUBLADEN-ROLLBOYS**
- **LOSE EINSÄTZE FÜR SCHUBLADEN**

AUFBAUSCHRÄNKE STECKSYSTEM SCHRANK-TYP AFS 236/20


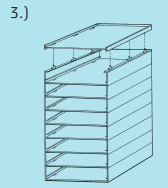
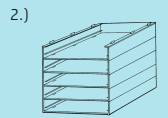
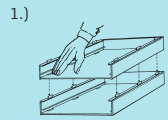


Art.-Nr.	Bezeichnung	Farbe
8169001	Kopfraumen für AFS 236 (ohne Stecköffnungen, oberer Rahmen zum Schrank)	<input type="radio"/> grau
8169002	Aufbaurahmen für AFS 236/20 275 x 250 x 30 außen (mit Stecköffnungen)	<input type="radio"/> grau
8169000	Fußplatte für AFS 236 275 x 250 x 8 außen (1 x pro Schrank)	<input type="radio"/> grau
8162000	Schubfach für AFS 236/20	<input type="radio"/> weiß
8162002	Schubfach für AFS 236/20	<input type="radio"/> gelb
8162003	Schubfach für AFS 236/20	<input type="radio"/> rot
8162004	Schubfach für AFS 236/20	<input type="radio"/> grün
8162005	Schubfach für AFS 236/20 261 x 236 x 20 innen	<input type="radio"/> blau


Zusatzoptionen

8169003	Kennzeichnungsschild für AFS 236 und 340 70x14, mit Papiereinleger	transparent
8169013	Stopper für AFS 236 und 340	<input type="radio"/> grau

Anleitung zur Selbstmontage



Art.-Nr. **8900007**
ohne Einlagen mit Etikettenschilder
Farben siehe Abbildung



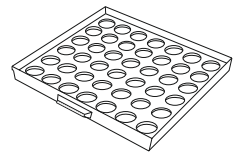
Art.-Nr. **2422412** Deckel
(nicht bei Verwendung als Schublade)

TIEFGEZOGENE SCHUBLADENSTANDARDEINSÄTZE Polystyrol weiß

Grundmaße: 261 x 236 x 20 mm

* Einlagen und Kennzeichnungsschild bitte separat bestellen.

2426213 TE 4 W	2426223 TE 5 W	2426243 TE 6 W	2426162 TE 16 AW	2426168 TE 16 W
2426172 TE 18 W	2426183 TE 24 W	2426203 TE 36 W	2426217 TE 42 W	2426225 TE 56 W



T 2-5 Einlage für Dosen
27 mm Ø, für 42 Dosen
2426057

siehe auch Kapitel 8
auf Seite 88 ▲

AUFBAUSCHRÄNKE inkl. Kennzeichnungsschilder, Einlagen bitte gesondert bestellen (siehe S. 74, 76, 78).
 Lieferung der Schubladenfarben wie in den Abbildungen dargestellt.



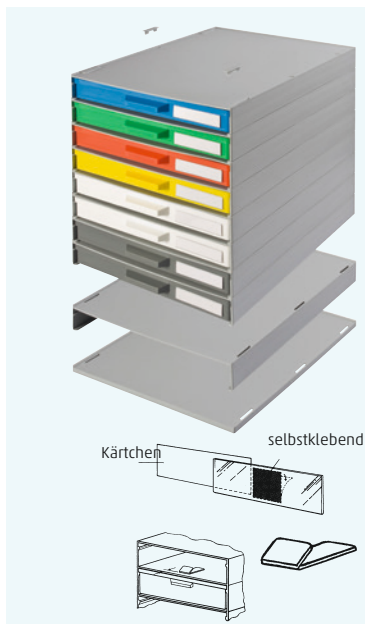
Art.-Nr.	8900001	8900002	8900003
Maße	340 x 250 x 22 (vgl. Maße Seite 74)	340 x 250 x 40 (vgl. Maße Seite 76)	340 x 250 x 62 (vgl. Maße Seite 78)
Bemerkungen	Die Licefa-Schrankfamilie ist miteinander beliebig kombinierbar.		



Licefa-Aufbauschränke mit Tragegestell aus Metall
 (als Zubehör erhältlich Art.-Nr. **2422513**)



Rollboys	8900004	8900005	8900006
Art.-Nr.	8900004	8900005	8900006
	inkl. Kennzeichnungsschilder, Einlagen bitte gesondert bestellen (siehe S. 74, 76, 78)		

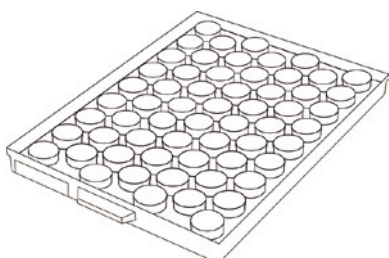

AUFBAUSCHRÄNKE STECKSYSTEM
SCHRANK-TYP AFS 340/22


Art.-Nr.	Bezeichnung	Farbe
8169011	Aufbaurahmen für AFS 340/22 355 x 267 außen, 33 mm Aufbauhöhe	○ grau
8169010	Fußplatte für AFS 340 355 x 267 x 8 außen (1 x pro Schrank)	○ grau
8169012	Abschlussstopfen für AFS 340 1 Satz = 6 Stück (für den oberen Aufbaurahmen)	○ grau
8162007	Schubfach für AFS 340/22	○ weiß
8162008	Schubfach für AFS 340/22	● gelb
8162009	Schubfach für AFS 340/22	● rot
8162010	Schubfach für AFS 340/22	● grün
8162011	Schubfach für AFS 340/22	● blau
8162012	Schubfach für AFS 340/22 340 x 250 x 22 innen	● grau
Zusatzoptionen		
8169003	Kennzeichnungsschilder für AFS 236 und 340 70x14, mit Papiereinleger	transparent
8169013	Stopper für AFS 236 und 340	○ grau

Anleitung zur Selbstmontage

-
-
-
- 4.) Schrank drehen und auf die Fußplatte stellen.
-

Die Haltenocken müssen einzeln, deutlich hörbar einrasten. Demontage in umgekehrter Reihenfolge des Aufbauvorgangs.


TIEFGEZOGENE SCHUBLADENSTANDARDEINSÄTZE Polystyrol weiß
 Grundmaße: 340 x 250 x 17 mm


TE 60-4
 Einsatz **2426247**
 für 60 Runddosen
V 1-12 27 Ø x 13 mm

siehe auch Kapitel 8
auf Seite 88 ▲

AUFBAUSCHRANK AFS 340/22 flache Schublade (Grundformat DIN A4, Höhe 22 mm innen)

inkl. Kennzeichnungsschilder, Einlagen bitte gesondert bestellen (siehe S. 74) Lieferung der Schubladenfarben wie in den Abb. dargestellt.



Art.-Nr. **8900010** **8900011** **8900012** **8900013** **8900014** **8900015**

Schubfach:

Rahmen:




Art.-Nr. **8900164**

AFS 340/22 9-fach weiß ABS

Schubfach:

Rahmen:




Art.-Nr. **8900165**

AFS 340/22 9-fach lichtgrau ABS

Schubfach:

Rahmen:



Art.-Nr. **8900166**

AFS 340/22 9-fach transparent ABS

Schubfach:

Rahmen:

Vorteile: Neue Schränke aus stabilem ABS-Material, einheitliche Farbgebung vom Schrank und Leichtigkeit beim Öffnen der Schubladen.

SCHUBLADEN-ROLLBOYS

inkl. Kennzeichnungsschilder, Einlagen bitte gesondert bestellen (siehe S. 74)



Art.-Nr. **8900031**

mit 36 Schubladen
mit Arbeitsmatte 585 x 365 mm
(vgl. Innenmaße Schubf. S. 92)

Außenmaße 585 x 365 x 806 mm



Art.-Nr. **8900004**

mit 18 Schubladen

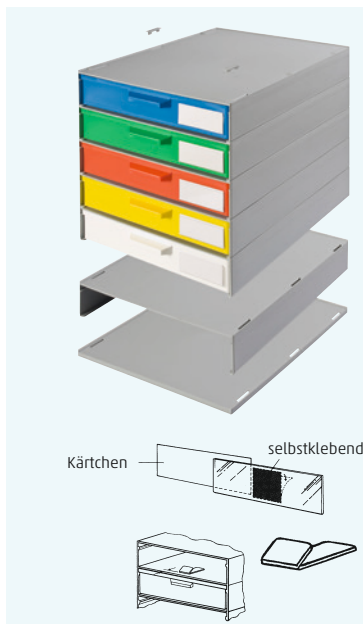
Außenmaße 318 x 365 x 806 mm



Art.-Nr. **8900028**

mit 36 Schubladen

Außenmaße 585 x 365 x 806 mm

AUFBAUSCHRÄNKE STECKSYSTEM
SCHRANK-TYP AFS 340/40


Art.-Nr.	Bezeichnung	Farbe
8169014	Aufbaurahmen für AFS 340/40 355 x 267 außen, 50 mm Aufbauhöhe	○ grau
8169010	Fußplatte für AFS 340 355 x 267 x 8 außen (1 x pro Schrank)	○ grau
8169012	Abschlussstopfen für AFS 340 1 Satz = 6 Stück (für den oberen Aufbaurahmen)	○ grau
8162019	Schubfach für AFS 340/40	○ weiß
8162020	Schubfach für AFS 340/40	● gelb
8162021	Schubfach für AFS 340/40	● rot
8162022	Schubfach für AFS 340/40	● grün
8162023	Schubfach für AFS 340/40	● blau
8162024	Schubfach für AFS 340/40 340 x 250 x 40 innen für Format DIN A4	● grau
Zusatzoptionen		
8169004	Kennzeichnungsschild für AFS 340 70 x 25, mit Papiereinleger	transparent
8169013	Stopper für AFS 236 und 340	○ grau


Anleitung zur Selbstmontage

-
-
-
- Schrank drehen und auf die Fußplatte stellen.
-

Die Haltenocken müssen einzeln, deutlich hörbar einrasten. Demontage in umgekehrter Reihenfolge des Aufbauvorgangs.

TIEFGEZOGENE SCHUBLADENSTANDARDEINSÄTZE Polystyrol weiß

Grundmaße: 340 x 250 x 38 mm



AUFBAUSCHRANK AFS 340/40 mittelhohe Schublade (Grundformat DIN A4, Höhe 40 mm innen)

inkl. Kennzeichnungsschilder, Einlagen bitte gesondert bestellen (siehe S. 76) Lieferung der Schubladenfarben wie in den Abb. dargestellt.



Art.-Nr. **8900016** **8900017** **8900018** **8900019** **8900020** **8900021**

Schubfach:

Rahmen:




Art.-Nr. **8900167**

AFS 340/40 6-fach weiß ABS

Schubfach:

Rahmen:



Art.-Nr. **8900169**

AFS 340/40 6-fach lichtgrau ABS

Schubfach:

Rahmen:



Art.-Nr. **8900168**

AFS 340/40 6-fach transparent ABS

Schubfach:

Rahmen:

Vorteile: Neue Schränke aus stabilen ABS-Material, einheitliche Farbgebung vom Schrank und Leichtigkeit beim Öffnen der Schubladen.

SCHUBLADEN-ROLLBOYS

inkl. Kennzeichnungsschilder, Einsätze bitte gesondert bestellen (siehe S. 76)



Art.-Nr. **8900032** mit 24 Schubladen

mit Arbeitsmatte 585 x 365 mm

Außenmaße 585 x 365 x 806 mm

(siehe Seite 92)



Art.-Nr. **8900005**

mit 12 Schubladen

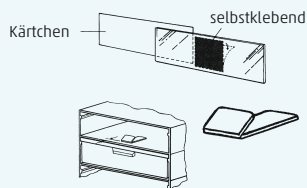
Außenmaße 318 x 365 x 806 mm



Art.-Nr. **8900029**

mit 24 Schubladen

Außenmaße 585 x 365 x 806 mm

AUFBAUSCHRÄNKE STECKSYSTEM
SCHRANK-TYP AFS 340/62


Art.-Nr.	Bezeichnung	Farbe
8169015	Aufbaurahmen für AFS 340/62 355 x 267 außen, 75 mm Aufbauhöhe	○ grau
8169010	Fußplatte für AFS 340 355 x 267 x 8 außen (1 x pro Schrank)	○ grau
8169012	Abschlussstopfen für AFS 340 1 Satz = 6 Stück (für den oberen Aufbaurahmen)	○ grau
8162034	Schubfach für AFS 340/62	○ weiß
8162035	Schubfach für AFS 340/62	● gelb
8162036	Schubfach für AFS 340/62	● rot
8162037	Schubfach für AFS 340/62	● grün
8162038	Schubfach für AFS 340/62	● blau
8162039	Schubfach für AFS 340/62 340 x 250 x 62 innen für Format DIN A4	● grau
Zusatzoptionen		
8169004	Kennzeichenschild für AFS 340 70x25, mit Papiereinleger	transparent
8169013	Stopper für AFS 236 und 340	○ grau

Anleitung zur Selbstmontage

- 1.)
- 2.)
- 3.)
- 4.) Schrank drehen und auf die Fußplatte stellen.
- 5.)


Die Haltenocken müssen einzeln, deutlich hörbar einrasten. Demontage in umgekehrter Reihenfolge des Aufbauvorgangs.

TIEFGEZOGENE SCHUBLADENSTANDARDEINSÄTZE (weiß)


Grundmaße: 340 x 250 x 53 mm




2426215
TE 4-60




2426245
TE 6-60



2426265
TE 9-60



2426152
TE 12 K



2426181
TE 24 K

Einlagen mit runden Vertiefungen:

Art.-Nr. 2426109
Art.-Bez. T2-8K
88 Vertiefungen
23 Ø x 17 mm

Art.-Nr. 2426006
Art.-Bez. T2-15K
63 Vertiefungen
26 Ø x 20 mm



AUFBAUSCHRANK AFS 340/62 hohe Schublade (Grundformat DIN A4, Höhe 62 mm innen)

inkl. Kennzeichnungsschilder, Einsätze bitte gesondert bestellen (siehe S. 78) Lieferung der Schubladenfarben wie in den Abbildungen dargestellt.



Art.-Nr. 8900022	8900023	8900024	8900025	8900026	8900027
Schubfach: <input type="radio"/>	<input checked="" type="radio"/>	<input checked="" type="radio"/>	<input checked="" type="radio"/>	<input checked="" type="radio"/>	<input checked="" type="radio"/>
Rahmen: <input type="radio"/>	<input type="radio"/>	<input type="radio"/>	<input type="radio"/>	<input type="radio"/>	<input type="radio"/>



Art.-Nr. 8900170	ABS
AFS 340/62 4-fach weiß	ABS
Schubfach: <input type="radio"/>	
Rahmen: <input type="radio"/>	



Art.-Nr. 8900171	ABS
AFS 340/62 4-fach lichtgrau	ABS
Schubfach: <input type="radio"/>	
Rahmen: <input type="radio"/>	



Art.-Nr. 8900172	ABS
AFS 340/62 4-fach transparent	ABS
Schubfach: <input checked="" type="radio"/>	
Rahmen: <input checked="" type="radio"/>	

Vorteile: Neue Schränke aus stabilen ABS-Material, einheitliche Farbgebung vom Schrank und Leichtigkeit beim Öffnen der Schubladen.

SCHUBLADEN-ROLLBOYS

inkl. Kennzeichnungsschilder, Einsätze bitte gesondert bestellen (siehe S. 78)



Art.-Nr. 8900033	mit 16 Schubladen
	mit Arbeitsmatte 585 x 365 mm
Außenmaße	585 x 365 x 806 mm
	(siehe Seite 92)




Art.-Nr. 8900006	mit 8 Schubladen
Außenmaße	318 x 365 x 806 mm



Art.-Nr. 8900030	mit 16 Schubladen
Außenmaße	585 x 365 x 806 mm

LOSE SCHUBLADENEINSÄTZE Ableitfähige Ausführung schwarz, Normalausführung grau u. weiß




Art.-Nr. **8900122**

s. Seite 76

2 Schubladen je 24 Einsätze **2425703**

2 Schubladen je 12 Einsätze **2425692**

2 Schubladen je 6 Einsätze **2425715**



Art.-Nr. **8900123**

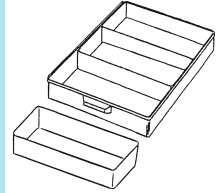
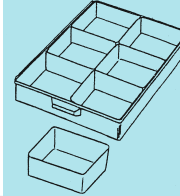
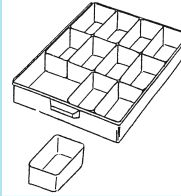
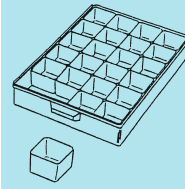
s. Seite 78

1 Schublade je 30 Einsätze **2425707**

1 Schublade je 15 Einsätze **2425696**

1 Schublade je 6 Einsätze **2425717**

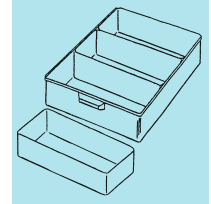
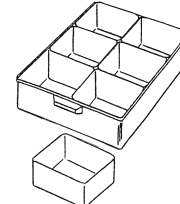
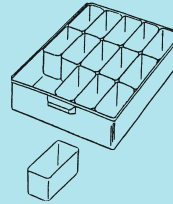
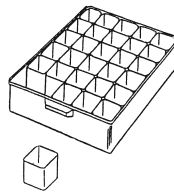
Einsätze	24	12	6	3
Grau	2425703	2425692	2425715	
Weiß	2425698	2425691	2425714	2443072
	2425704	2425693	2425716	2443071
Außen	62 x 56 x 33 mm	112 x 62 x 33 mm	124 x 112 x 33 mm	248 x 112 x 33 mm
Innen	59 x 53 x 31 mm	109 x 59 x 31 mm	121 x 109 x 31 mm	242 x 109 x 31 mm



Sondergröße **V 6-28/2**; 110 x 42 x 35 außen 18 Stück pro Kasten


Schubf. **340/40** m. Deckel, **340/40 ESD** als Flachbehälter oder m. Einsätzen als Sortimentskasten

Einsätze	30	15	6	3
weiß	2425707	2425696	2425717	2443739
	2425708	2425697	2425718	2443738
Außen	56 x 50 x 54 mm	113 x 50 x 54 mm	125 x 113 x 54 mm	250 x 113 x 54 mm
Innen	53 x 47 x 52 mm	109 x 47 x 52 mm	121 x 109 x 52 mm	242 x 109 x 52 mm



ABDECKPLATTEN / DECKEL FÜR SCHUBLADEN

Hinweis: Bei A1-2 / Platte1 bzw. 2 Einsätze in Schubladenrahmen möglich!



2422554

2422478

A 1-2/4-7-1 Deckel

A 1-2 Platte 1 Abdeckplatte (Griffloch)

LEERGEHÄUSE | TRANSPORTHILFEN



Metallgestell

Art.-Nr. **2422513**

Außenmaße 366 x 298 x 396 mm

LEER-ROLLBOYS



Rollboy Single

Art.-Nr. **8169080**

Außenmaße 318 x 365 x 806 mm




Rollboy Double

Art.-Nr. **8169082**

Außenmaße 585 x 365 x 806 mm



Film ESD-Schutzverpackungen



SMD-Boxen

Bekannt auch als „Mäuseklo!“*

* Deutscher Markenschutz
30 2011 067 172



Begriffe und Abkürzungen

ESD (Electro Static Discharge) steht für eine elektrostatische Entladung. Es handelt sich um einen schnellen Übergang von Ladungen zwischen Körpern mit verschiedenen elektrostatischen Potentialen.

Normen

DIN EN 61340-5-1 behandelt das Thema Elektrostatik im Teil 5-1, insbesondere den Schutz von elektronischen Bauelementen gegen elektrostatische Phänomene. Diese Norm umfasst allgemeine Anforderungen (IEC 61340-5-1:2016).

DIN EN IEC 61340-5-3 setzt sich im Teil 5-3 mit dem Schutz von elektronischen Bauelementen gegen elektrostatische Phänomene auseinander. Sie legt Eigenschaften und Anforderungen für die Klassifizierung von Verpackungen fest, die für Bauelemente verwendet werden, die gegen elektrostatische Entladungen empfindlich sind (IEC 101/618/CDV:2021).

Widerstand von ableitfähigen Materialien (nach DIN EN 61340-5-3):

Ableitfähige Materialien dürfen oberflächenableitfähig, volumenableitfähig oder beides sein.

Oberflächenableitfähige Materialien (Dissipativ):

Oberflächenableitfähiges Material muss einen Oberflächenwiderstand von $\geq 1 \times 10^4$ bis $< 1 \times 10^{11}$ Ohm aufweisen.




Volumenleitfähige Materialien (Dissipativ):

Volumenableitfähiges Material muss einen Oberflächenwiderstand von $\geq 1 \times 10^4$ bis $< 1 \times 10^{11}$ Ohm aufweisen.



SMD-BOXEN – NICHT ABLEITFÄHIG

		Art.-Nr.	Unterteil	Deckel	Innenmaße	Ausführung
N 1		8150000	○	transparent	16 x 12 x 15	nicht leitf.
		8150001	●	transparent	16 x 12 x 15	nicht leitf.
		8150002	●	transparent	16 x 12 x 15	nicht leitf.
		8150003	●	transparent	16 x 12 x 15	nicht leitf.
		8150004	●	transparent	16 x 12 x 15	nicht leitf.
		8150005	○	○	16 x 12 x 15	nicht leitf.
		8150006	●	●	16 x 12 x 15	nicht leitf.
		8150007	●	●	16 x 12 x 15	nicht leitf.
		8150008	●	●	16 x 12 x 15	nicht leitf.
		8150009	●	●	16 x 12 x 15	nicht leitf.
N 2		8150010	○	transparent	37 x 12 x 15	nicht leitf.
		8150011	●	transparent	37 x 12 x 15	nicht leitf.
		8150012	●	transparent	37 x 12 x 15	nicht leitf.
		8150013	●	transparent	37 x 12 x 15	nicht leitf.
		8150014	●	transparent	37 x 12 x 15	nicht leitf.
		8150015	○	○	37 x 12 x 15	nicht leitf.
		8150016	●	●	37 x 12 x 15	nicht leitf.
		8150017	●	●	37 x 12 x 15	nicht leitf.
		8150018	●	●	37 x 12 x 15	nicht leitf.
		8150019	●	●	37 x 12 x 15	nicht leitf.
N 3		8150020	○	transparent	41 x 37 x 15	nicht leitf.
		8150021	●	transparent	41 x 37 x 15	nicht leitf.
		8150022	●	transparent	41 x 37 x 15	nicht leitf.
		8150023	●	transparent	41 x 37 x 15	nicht leitf.
		8150024	●	transparent	41 x 37 x 15	nicht leitf.
		8150025	○	○	41 x 37 x 15	nicht leitf.
		8150026	●	●	41 x 37 x 15	nicht leitf.
		8150027	●	●	41 x 37 x 15	nicht leitf.
		8150028	●	●	41 x 37 x 15	nicht leitf.
		8150029	●	●	41 x 37 x 15	nicht leitf.
N 4		8150030	○	transparent	68 x 57 x 15	nicht leitf.
		8150031	●	transparent	68 x 57 x 15	nicht leitf.
		8150032	●	transparent	68 x 57 x 15	nicht leitf.
		8150033	●	transparent	68 x 57 x 15	nicht leitf.
		8150034	●	transparent	68 x 57 x 15	nicht leitf.
		8150035	○	○	68 x 57 x 15	nicht leitf.
		8150036	●	●	68 x 57 x 15	nicht leitf.
		8150037	●	●	68 x 57 x 15	nicht leitf.
		8150038	●	●	68 x 57 x 15	nicht leitf.
		8150039	●	●	68 x 57 x 15	nicht leitf.



SMD-BOXEN – ABLEITFÄHIG – DISSIPATIV

		Art.-Nr.	Unterteil	Deckel	Innenmaße	Ausführung
N 1		8150050	●	●	16 x 12 x 15	⚠
		8150051	●	transparent*	16 x 12 x 15	⚠
		8150058	●	●	16 x 12 x 15	⚠
		8150059	●	●	16 x 12 x 15	⚠
		8150055	●	transparent*	16 x 12 x 15	⚠
		8150056	●	transparent*	16 x 12 x 15	⚠
		8150057	●	transparent*	16 x 12 x 15	⚠
		8150052	●	●	16 x 12 x 15	⚠
		8150053	●	●	16 x 12 x 15	⚠
		8150054	●	●	16 x 12 x 15	⚠
N 2		8150060	●	●	37 x 12 x 15	⚠
		8150061	●	transparent*	37 x 12 x 15	⚠
		8150068	●	●	37 x 12 x 15	⚠
		8150069	●	●	37 x 12 x 15	⚠
		8150065	●	transparent*	37 x 12 x 15	⚠
		8150066	●	transparent*	37 x 12 x 15	⚠
		8150067	●	transparent*	37 x 12 x 15	⚠
		8150062	●	●	37 x 12 x 15	⚠
		8150063	●	●	37 x 12 x 15	⚠
		8150064	●	●	37 x 12 x 15	⚠
N 3		8150070	●	●	41 x 37 x 15	⚠
		8150071	●	transparent*	41 x 37 x 15	⚠
		8150078	●	●	41 x 37 x 15	⚠
		8150079	●	●	41 x 37 x 15	⚠
		8150075	●	transparent*	41 x 37 x 15	⚠
		8150076	●	transparent*	41 x 37 x 15	⚠
		8150077	●	transparent*	41 x 37 x 15	⚠
		8150072	●	●	41 x 37 x 15	⚠
		8150073	●	●	41 x 37 x 15	⚠
		8150074	●	●	41 x 37 x 15	⚠
N 4		8150080	●	●	68 x 57 x 15	⚠
		8150081	●	transparent*	68 x 57 x 15	⚠
		8150088	●	●	68 x 57 x 15	⚠
		8150089	●	●	68 x 57 x 15	⚠
		8150085	●	transparent*	68 x 57 x 15	⚠
		8150086	●	transparent*	68 x 57 x 15	⚠
		8150087	●	transparent*	68 x 57 x 15	⚠
		8150082	●	●	68 x 57 x 15	⚠
		8150083	●	●	68 x 57 x 15	⚠
		8150084	●	●	68 x 57 x 15	⚠

Nutzbare Innenmaße in mm.


Aktuelle Preise auf www.liceфа.de

*transparent = rauch-glasklar mit bedampfter Leitschicht als Oberfläche
Maßangaben ohne Gewähr, Irrtümer vorbehalten!



SMD-SCHRÄNKE MIT CHIP-CONTAINERN


N 1



Boxen lose

Art.-Nr. **8900056**


Schubfach gelb DISS mit TZ-Einlage
schw. ESD und 81 SMD-Boxen N1 gelb
DISS mit schw. ESD-Deckeln



Boxen montiert

Art.-Nr. **8900052**


Schubfach schw. ESD mit 144 SMD-
Boxen N1 als Block gelb DISS mit
schw. ESD-Deckeln



Art.-Nr. SMD-Schrank **8900034**

Schrank mit 3 Schubladen
inkl. 3 x 144 = 432 Stück

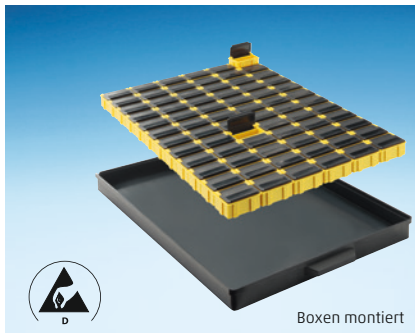
N 2



Boxen lose

Art.-Nr. **8900057**

Schubfach gelb DISS mit TZ-Einlage schw. ESD und
25 SMD-Boxen N2 gelb DISS mit schw. ESD-Deckeln und
25 SMD-Boxen N2 schw. ESD mit gelben DISS Deckeln



Boxen montiert

Art.-Nr. **8900053**

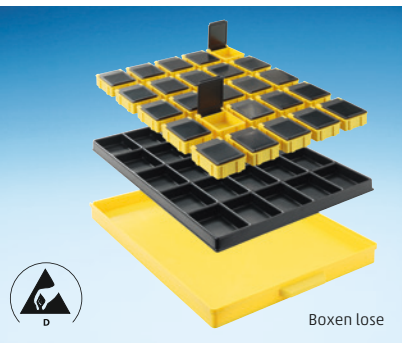
Schubfach schw. ESD mit 72 SMD-
Boxen N2 als Block gelb DISS mit
schw. ESD-Deckeln



Art.-Nr. SMD-Schrank **8900035**

Schrank mit 3 Schubladen
inkl. 3 x 72 = 216 Stück


N 3



Boxen lose

Art.-Nr. **8900058**

Schubfach gelb DISS mit TZ-Einlage
schw. ESD u. 25 SMD-Boxen N3 gelb
DISS mit schw. ESD-Deckeln



Boxen montiert

Art.-Nr. **8900054**

Schubfach schw. ESD mit 36 SMD-
Boxen N3 als Block gelb DISS mit
schw. ESD-Deckeln



Art.-Nr. SMD-Schrank **8900036**


Schrank mit 3 Schubladen
inkl. 3 x 36 = 108 Stück

N 4




Bekannt auch
als „Mäuseklo“!*

* Deutscher Markenschutz
30 2011 067 172



Boxen montiert

Art.-Nr. **8900055** Schubfach schw. ESD
mit 16 SMD-Boxen N4 als Block gelb DISS
mit schw. ESD-Deckeln



Art.-Nr. SMD-Schrank **8900037**


Schrank mit 3 Schubladen
inkl. 3 x 16 = 48 Stück




MIX-SMD-SCHRÄNKE



Art.-Nr. SMD-Schrank **8900038**
Schrank mit 3 Schubladen
inkl. 3 x 144 = 432 Stück




Art.-Nr. SMD-Schrank **8900042**
Schrank mit 3 Schubladen
inkl. 3 x 144 = 432 Stück



Art.-Nr. SMD-Schrank **8900046**
Schrank mit 4 Schubladen, je Schublade
unterschiedliche SMD-Klappboxen




Art.-Nr. SMD-Schrank **8900039**
Schrank mit 3 Schubladen
inkl. 3 x 72 = 216 Stück




Art.-Nr. SMD-Schrank **8900043**
Schrank mit 3 Schubladen
inkl. 3 x 72 = 216 Stück




Art.-Nr. SMD-Schrank **8900047**
Schrank mit 4 Schubladen, je Schublade
unterschiedliche SMD-Klappboxen




Art.-Nr. SMD-Schrank **8900040**
Schrank mit 3 Schubladen
inkl. 3 x 36 = 108 Stück




Art.-Nr. SMD-Schrank **8900044**
Schrank mit 3 Schubladen
inkl. 3 x 36 = 108 Stück



Art.-Nr. SMD-Schrank **8900048**
Schrank mit 4 Schubladen, je Schublade
unterschiedliche SMD-Klappboxen



Art.-Nr. SMD-Schrank **8900041**
Schrank mit 3 Schubladen
inkl. 3 x 16 = 48 Stück




Art.-Nr. SMD-Schrank **8900045**
Schrank mit 3 Schubladen
inkl. 3 x 16 = 48 Stück




Art.-Nr. Sortimentskasten leitfähig **8120364**
(siehe Seite 95) mit Bestückung von SMD-
Klappboxen auf Anfrage



SMD-SPULENABLAGESTÄNDER




Art.-Nr. **2426665** Art.-Bez. **V 11-4**
mit 25 variablen Zwischenstegen und
durchgehender Kennzeichnungsschiene
(für Spulen Ø 250)
Grundmaße: 450 x 240
Farbe




Art.-Nr. **2426666** (ableitfähig) Art.-Bez. **V 11-4-6-10**
mit 25 variablen Zwischenstegen und
durchgehender Kennzeichnungsschiene
(für Spulen bis Ø 250)
Grundmaße: 450 x 240
Farbe



Art.-Nr. **2426684** (ableitfähig) Art.-Bez. **V 11-8-6-10**
Spulenständer zur flachen Lagerung von
SMD-Spulen bis Ø 180 (First in / First out)
Außenmaße: 186 x 173 x 210
Innenmaße: 182 x 169 x 190
Farbe




Art.-Nr. **2426680** Art.-Bez. **V 11-7**
mit 25 variablen Zwischenstegen und
durchgehender Kennzeichnungsschiene
(für Spulen bis Ø 330)
Grundmaße: 455 x 315
Farbe




Art.-Nr. **2426681** (ableitfähig) Art.-Bez. **V 11-7-6-10**
mit 25 variablen Zwischenstegen und
durchgehender Kennzeichnungsschiene
(für Spulen bis Ø 330)
Grundmaße: 455 x 315
Farbe




Art.-Nr. **2426687** (ableitfähig) Art.-Bez. **V 11-9-6-10**
Spulenständer zur flachen Lagerung von
SMD-Spulen bis Ø 330 (First in / First out)
Außenmaße: 339 x 319 x 210
Innenmaße: 335 x 315 x 190
Farbe



Art.-Nr. **2426629** Art.-Bez. **V 11-14**
mit 10 variablen Zwischenstegen und
durchgehender Kennzeichnungsschiene
(für Spulen bis Ø 380)
Grundmaße: 455 x 360
Farbe



Art.-Nr. **2426630** (ableitfähig) Art.-Bez. **V 11-14-6-10**
mit 10 variablen Zwischenstegen und
durchgehender Kennzeichnungsschiene
(für Spulen bis Ø 380)
Grundmaße: 455 x 360
Farbe



Art.-Nr. **2426633** (ableitfähig) Art.-Bez. **V 11-15-6-10**
Spulenständer zur flachen Lagerung
von SMD-Spulen bis Ø 380 (First in / First out)
Außenmaße: 390 x 373 x 250
Innenmaße: 385 x 365 x 230
Farbe

SMD-SCHRÄNKE MIT CHIP-RUNDDOSEN

Lieferung der Schubladenfarben wie in den Abbildung dargestellt




Art.-Nr. SMD-Schrank **8900103**

Art.-Nr. SMD-Schrank **8900104**

SMD-Schrank + 252 grüne Dosen + Einlage **T2-5** Art.-Nr. **2426057**

SMD-Schrank + 252 rote Dosen + Einlage **T2-5** Art.-Nr. **2426057**



Art.-Nr. SMD-Schrank **8900102**

Art.-Nr. SMD-Schrank **8900105** SMD-Schrank + 252 ableitfähige

SMD-Schrank + 252 blaue Dosen + Einlage **T2-5** Art.-Nr. **2426057**

Dosen + Einlage **T2-5-6-10** Art.-Nr. **2426058**

auf Anfrage **8110231** Runddose glasklar mit Leitschicht



Art.-Nr. SMD-Schrank **8900100**

Art.-Nr. SMD-Schrank **8900101**

SMD-Schrank + 252 weiße Dosen + Einlage **T2-5** Art.-Nr. **2426057**


SMD-Schrank + 252 gelbe Dosen + Einlage **T2-5** Art.-Nr. **2426057**




AUFBAUSCHRÄNKE STECKSYSTEM SCHRANK-TYP AFS 236/20



Artikelbeschreibung	Art.-Nr.	Anleitung zur Selbstmontage
Schublade 261 x 236 x 20 innen	8162044 ●	1.)
Aufbaurahmen 275 x 250 x 30 außen (mit Stecköffnungen)	8169075 ●	2.)
Kopfrahen 275 x 250 x 30 außen (1 x pro Schrank)	8169076 ●	3.)
Fußplatte 275 x 250 x 8 außen (1 x pro Schrank)	8169077 ●	
ZUSATZOPTIONEN		
Kennzeichnungsschild selbstklebend 70 x 14 mit auswechselbaren Kärtchen	Kärtchen selbstklebend 8169003	
Schubladenstopper	 8169040	



Art.-Nr. **8900105**
 Schublade: 261 x 238 x 20 (innen)
 Ausführung: ableitfähig
 Bemerkungen: inkl. Kennzeichnungsschilder und Einlage **T2-5-6-10**



Art.-Nr. **8162044** Unterteil
 Art.-Nr. + **2422413** Deckel
 Schubladeneinsatz: siehe unten
 siehe unten als Sortimentskästen
 Innenmaße: 261 x 238 x 20
 Ausführung: ableitfähig

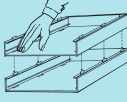
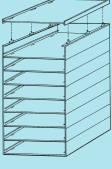

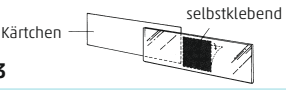

TIEFGEZOGENE SCHUBLADENSTANDARDEINSÄTZE Abeitfähige Ausführung Liastat *) schwarz, Innenmaße der Fächer, Innentiefe 16 mm

 2426214 TE 4 W-6-10	 2426224 TE 5 W-6-10	 2426244 TE 6 W-6-10	 2426163 TE 16 AW-6-10	 2426169 TE 16 W-6-10
 2426173 TE 18 W-6-10	 2426184 TE 24 W-6-10	 2426204 TE 36 W-6-10	 2426218 TE 42 W-6-10	 2426226 TE 56 W-6-10

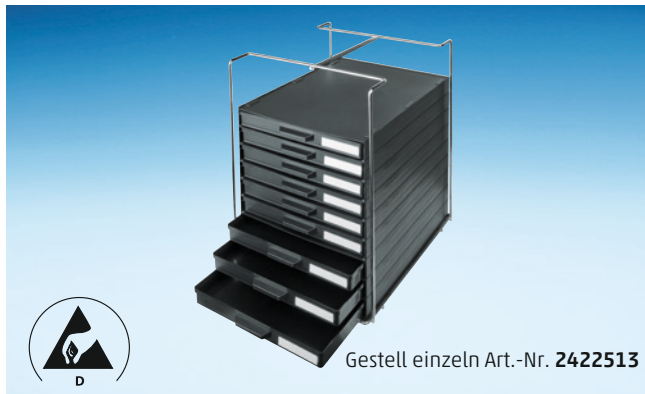


AUFBAUSCHRÄNKE STECKSYSTEM SCHRANK-TYP AFS 340/22



Artikelbeschreibung	Art.-Nr.	Anleitung zur Selbstmontage
Schublade 340 x 250 x 22 innen	8162015 ●	1.)  2.) 
Aufbaurahmen 355 x 267 x 33 außen (mit Stecköffnungen)	8169037 ●	
Fußplatte 355 x 267 x 8 außen (1 x pro Schrank)	8169038 ●	3.) Schrank drehen und auf die Fußplatte stellen. 4.) 
Abschlussstopfen 1 Satz = 6 Stück	8169039 ●	
ZUSATZOPTIONEN		
Kennzeichnungsschild selbstklebend 70 x 14 mit auswechselbaren Kärtchen	8169003	
Schubladenstopper	8169040	

Die Haltenocken müssen einzeln, deutlich hörbar einrasten. Demontage in umgekehrter Reihenfolge des Aufbauvorgangs.



Gestell einzeln Art.-Nr. **2422513**

Art.-Nr. **8900117** (wie abgebildet)


Schublade: 340 x 250 x 22 (innen)

Ausführung: ableitfähig

Bemerkungen: inkl. Kennzeichnungsschilder

Einsätze bitte gesondert bestellen

(siehe unten)



Art.-Nr. **8162015** Unterteil

Art.-Nr. + **2422553** Deckel

Schubladeneinsatz: siehe unten

siehe unten als Sortimentskästen

Innenmaße: 340 x 250 x 22

Ausführung: ableitfähig

TIEFGEZOGENE SCHUBLADENSTANDARDEINSÄTZE Innenmaße der Fächer, Innentiefe 17 mm, leitfähige Ausführung Liastat *) schwarz




2500096
TE 8-4-6-10




2426161
TE 12-4-6-10




2500133
TE 14-4-6-10




2426171
TE 16-4-6-10




2426191
TE 25-4-6-10




2443906
TE 30-4-6-10
Fächer am Boden gerundet



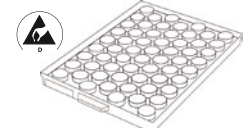
2426220
TE 42-4-6-10



2426222
TE 45-4-6-10



2426251
TE 81-4-6-10



TE 60-4-6-10
Einsatz **2426248**
für **60 Runddosen**
8110226



AUFBAUSCHRÄNKE STECKSYSTEM SCHRANK-TYP AFS 340/40



Artikelbeschreibung	Art.-Nr.
Schublade 340 x 250 x 40 innen	8162028 ●
Aufbaurahmen 355 x 267 x 50 außen (mit Stecköffnungen)	8169078 ●
Fußplatte 355 x 267 x 8 außen (1 x pro Schrank)	8169038 ●
Abschlußstopfen 1 Satz = 6 Stück	8169039 ●

ZUSATZOPTIONEN


Kennzeichnungsschild selbstklebend, 70 x 25 mit auswechselbaren Kärtchen	8169004
--	----------------

Schubladenstopper	8169040
--------------------------	----------------

Anleitung zur Selbstmontage



Die Haltenocken müssen einzeln, deutlich hörbar einrasten. Demontage in umgekehrter Reihenfolge des Aufbauvorgangs.



Gestell einzeln Art.-Nr. **2422513**

Art.-Nr. **8900119** (wie abgebildet)
 Schublade: 340 x 250 x 40 (innen)
 Ausführung: ableitfähig
 Bemerkungen: inkl. Kennzeichnungsschilder
 Einsätze bitte gesondert bestellen
 (siehe unten)



Art.-Nr. **8900124**
 Bemerkungen: weitere Infos siehe S. 82
 2 Schubfächer: je 6 x **2425716**
 2 Schubfächer: je 12 x **2425693**
 2 Schubfächer: je 24 x **2425704**

TIEFGEZOGENE SCHUBLADENSTANDARDEINSÄTZE

Ableitfähige Ausführung Liastat *) schwarz

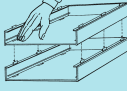
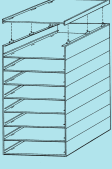

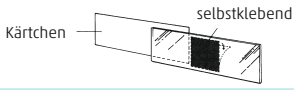

Innenmaße der Fächer, Innentiefe 32 mm

<p>2426196 TE 3 S-6-10</p>	<p>2426240 TE 6 S-6-10</p>	<p>2426262 TE 9 S-6-10</p>	<p>2426157 TE 12 S-6-10</p>	<p>2426165 TE 16 S-6-10</p>
<p>2426178 TE 22 S-6-10 Fächer am Boden gerundet</p>	<p>2444556 TE 22 AS-6-10</p>	<p>2426187 TE 25 S-6-10</p>	<p>2426200 TE 30 S-6-10 Fächer am Boden gerundet</p>	



AUFBAUSCHRÄNKE STECKSYSTEM SCHRANK-TYP AFS 340/62




Artikelbeschreibung	Art.-Nr.	Anleitung zur Selbstmontage
Schublade 340 x 250 x 62 innen	8162043	1.)  2.) 
Aufbaurahmen 355 x 267 x 75 außen (mit Stecköffnungen)	8169079	
Fußplatte 355 x 267 x 8 außen (1 x pro Schrank)	8169038	3.) Schrank drehen und auf die Fußplatte stellen. 4.) 
Abschlußstopfen 1 Satz = 6 Stück	8169039	
ZUSATZOPTIONEN		
Kennzeichnungsschild selbstklebend, 70 x 25 mit auswechselbaren Kärtchen	8169004	
Schubladenstopper	8169040	

Die Haltenocken müssen einzeln, deutlich hörbar einrasten. Demontage in umgekehrter Reihenfolge des Aufbauvorgangs.



Gestell einzeln Art.-Nr. **2422513**

Art.-Nr. **8900121** (wie abgebildet)
 Schublade: 340 x 250 x 62 (innen)
 Ausführung: ableitfähig
 Bemerkungen: inkl. Kennzeichnungsschilder
 Einsätze bitte gesondert bestellen
 (siehe unten)



Art.-Nr. **8900125**
 Bemerkungen: weitere Infos siehe S. 82
 1 Schubfach: 30 x **2425708**
 1 Schubfach: 15 x **2425697**
 1 Schubfach: 6 x **2425718**
 1 Schubfach: 3 x **2443738**

TIEFGEZOGENE SCHUBLADENSTANDARDEINSÄTZE


Ableitfähige Ausführung Liastat *) schwarz, Innenhöhe 53 mm



2426216
TE 4-60-6-10



2426246
TE 6-60-6-10



2426266
TE 9-60-6-10



2426153
TE 12 K 6-10



2426182
TE 24 K 6-10



EGB-ROLLBOYS + EGB-SCHUBLADENSCHRÄNKE



Art.-Nr. **8900049** (wie abgebildet)
mit 18 Schubladen mit Arbeitsmatte
(vgl. Innenmaße **AFS 340/22**)
Außenmaße: 318 x 365 x 806
Bemerkungen: Einlagen bitte gesondert
bestellen, Zusatzteile



Art.-Nr. **8900050** (wie abgebildet)
mit 12 Schubladen mit Arbeitsmatte
(vgl. Innenmaße **AFS 340/40**)
Außenmaße: 318 x 365 x 806
Bemerkungen: Einlagen bitte gesondert
bestellen, Zusatzteile



Art.-Nr. **8900051** (wie abgebildet)
mit 8 Schubladen mit Arbeitsmatte
(vgl. Innenmaße **AFS 340/62**)
Außenmaße: 318 x 365 x 806
Bemerkungen: Einlagen bitte gesondert
bestellen, Zusatzteile

ERSATZTEILE



Ableitfähige Rollen



Art.-Nr. **2419469**

Art.-Bez. **Spiralkabel** hochelastisch
2,4 m, 2 x 1 MOhm Sicherheitswiderstand
Erd.-Kontaktanschluss: 10 mm Druckknopf



Art.-Nr. **2419365**

Art.-Bez. **Handgelenkarmband** verstellbar,
elastisch, eingewebte versilberte
Kunststofffasern, antiallergisch



Art.-Nr. **8900031** (wie abgebildet)
mit 36 Schubladen mit Arbeitsmatte 585 x 365
(vgl. Innenmaße **AFS 340/22**)
Außenmaße: 585 x 365 x 806
Bemerkungen: Einlagen gesondert bestellen



Art.-Nr. **8900032** (wie abgebildet)
mit 24 Schubladen mit Arbeitsmatte 585 x 365
(vgl. Innenmaße **AFS 340/40**)
Außenmaße: 585 x 365 x 806
Bemerkungen: Einlagen gesondert bestellen



Art.-Nr. **8900033** (wie abgebildet)
mit 16 Schubladen mit Arbeitsmatte 585 x 365
(vgl. Innenmaße **AFS 340/62**)
Außenmaße: 585 x 365 x 806
Bemerkungen: Einlagen gesondert bestellen



ABLEITFÄHIGE EUROKÄSTEN



Ableitfähige Eurokästen

Art.-Nr.	Art.-Bez.	Griffart	Farbe	Außenmaße in mm	Innenmaße in mm
2443922	Euro 1-6-10	Griffkante	schwarz	400 x 300 x 120	370 x 270 x 115
2443923	Euro 2-6-10	Griffkante	schwarz	400 x 300 x 220	370 x 270 x 215
2443929	Euro 3-6-10	Griffkante	schwarz	600 x 400 x 120	570 x 370 x 115
2443930	Euro 4-6-10	Griffkante	schwarz	600 x 400 x 270	570 x 370 x 265
2443931	D Euro 1-2-6-10		Deckel für Euro 1 und Euro 2		
2443932	D Euro 3-4-6-10		Deckel für Euro 3 und Euro 4		

ABLEITFÄHIGE FALTKÄSTEN




Ableitfähige Faltkästen – Euronorm Kästen

Art.-Nr.	Art.-Bez.	Außenmaße in mm	Innenmaße in mm
2446965	FB 4322 ESD	400 x 300 x 220	365 x 265 x 215
2446966	FB 4327 ESD	400 x 300 x 270	365 x 265 x 265
2446968	FB 6422 ESD	600 x 400 x 220	567 x 367 x 212
2446969	FB 6427 ESD	600 x 400 x 270	567 x 367 x 262
2446973	DFD 43 ESD	400 x 300	Deckel ESD
2446974	DFD 64 ESD	600 x 400	Deckel ESD

Weitere Größen auf Anfrage

EINSATZTABLETTS EUROKASTEN




Einsatztablett für Eurokästen

Art.-Nr. **2423172**

Art.-Bez. **ET-1-6-10**

Innenmaße: 310 x 250 x 20



Einsatztablett für Eurokästen

Art.-Nr. **2423174**

Art.-Bez. **ET-3-6-10**

Innenmaße: 520 x 345 x 60

Art.-Nr. **2443929**

Art.-Bez. **EURO 3-6-10** stapelbar

Innenmaße: 520 x 345 x 60



Paletten für kleine Leiterplatten

Art.-Nr. **2426335** für 16 Leiterplatten 105 x 50

Art.-Bez. **TL 1**

Maße: 350 x 225 x 30

Art.-Nr. **2426336** für 15 Leiterplatten 100 x 40

Art.-Bez. **TL 2**

Maße: 350 x 250 x 30

Art.-Nr. **2426337** für 45 Leiterplatten 50 x 30

Art.-Bez. **TL 3**

Maße: 350 x 250 x 23



SMD-SORTIER-BOXEN



Art.-Nr. **8900126**
SMD-Verpackungs-Set mit
32 Vertiefungen 18 Ø x 12
mit Einzeldeckel (nicht ableitfähig)




Art.-Nr. **8900128** (ableitfähig) schwarz
für 6 Stück **V 11-5** (ohne Deckel)
Art.-Nr. **8900127** (siehe Abbildung)
nicht ableitfähig



Art.-Nr. **2427874**
V5-27 ESD: 77 x 55 x 12
Einlage: 35 Fächer (ca. 7 x 6 mm Boden)

SMD-SORTIER BOXEN




Art.-Nr. **8900163** innen 214 x 150 x 26
SMD-Verpackungs-Set mit 130 Dosen
und Schaumstoffraster
Art.-Nr. **2449795** Einzeldose
6 x 6 x 19
(nicht ableitfähig)



Art.-Nr. **2426663** innen 153 x 106 x 25
Art.-Bez. **V11-3**
SMD-Verpackungs-Set mit 60 Dosen
und Schaumstoffraster
Art.-Nr. **2449795** Einzeldose
6 x 6 x 19 (nicht ableitfähig)

LEITERPLATTEN L-PROFILE



Art.-Nr. **2424734** Leiterplatten-L-Profil
Maße: 200 x 274 x 93 Art.-Bez. **LP 1**
Art.-Nr. **2424735** Leiterplatten-L-Profil
Maße: 350 x 263 x 125 Art.-Bez. **LP 2**
25 Rillen für Leiterplatten-Transport /
Lagerung Kundendienstwerkstatt



Leitplattenschrank mit flachen, breiten Schubladen (ableitfähig)
Art.-Bez. **A1-Z Vario ESD**
Innenmaße: 380 x 345 x 18 mit 3 mm leitfähigem Schaum
Bemerkungen: siehe auch Seite 116 Zahnschrank -Zubehör


VARIABLER LEITERPLATTENSCHRANK

Einzelteile

Art.-Nr.	Art.-Bez.	Bauteil
2443910	A1-Z Vario/15-6-10	Aufbauahmen
2443912	A1-Z Vario/16-6-10	Schublade
2443911	A1-Z Vario/17-6-10	Fußplatte
2444001	A1-Z Schaum-6-10, Zuschnitt	leitfähiger Schaum

Fertig montierte Leiterplattenschränke

Art.-Nr.	Art.-Bez.	Bauteil
2444002	A1-Z Vario/2 ESD	2-fach Schrank
2444003	A1-Z Vario/4 ESD	4-fach Schrank
2444004	A1-Z Vario/6 ESD	6-fach Schrank



RUNDDOSEN

Art.-Nr.	8110226	2426364	2426758	2426774
Art.-Bez.	Runddose, 01-012 ESD-CON	V 1-11-6-6-10-10	V 2-101-6-6-10-10	V 2-102-6-6-10-10
Innenmaße	27 Ø x 13	26 Ø x 17,5	52 Ø x 40	52 Ø x 67



SCHWAPP-VERSCHLUSS


Art.-Nr.	2432453	2432454	2432455	2432456	2432457	2432458
Art.-Bez.	V 20-200 ESD	V 20-201 ESD	V 20-202 ESD	V 20-203 ESD	V 20-204 ESD	V 20-205 ESD
Innenmaße	32 x 32 x 8	55 x 39 x 10	66 x 47 x 13	92 x 65 x 17	111 x 78 x 26	134 x 95 x 30




*) mit Steckschaum 8 mm Art. Nr. V3-.../9-6-10

RECHTECKDOSEN

Art.-Nr.	2427283*	2427162*	2427187*	2427290*
Art.-Bez.	V 3-4A-6-6-10-10*	V 3-12-6-6-10-10*	V 3-18-6-6-10-10*	V 3-40-6-6-10-10*
Innenmaße	27 x 27 x 12	50 x 30 x 16	57 x 36 x 17	80 x 50 x 27



Art.-Nr.	2428102	2427144	2427347	2427268	2427355
Art.-Bez.	V 6-4-6-6-10-10	V3-10/U+D-10-10	V 3-53-6-6-10-10	V 3-37-6-6-10-10	V 3-54-6-6-10-10
Innenmaße	6 Fächer je 19 x 15 x 5	49,5 x 39,5 x 5	102 x 25 x 10	75 x 75 x 27	102 x 85 x 47



◀ Art.-Nr. Stapeldosen, Stülpedeckel

2427173	Art.-Bez. V 3-16-6-6-10-10	55 x 55 x 25/16 innen
2427179	Art.-Bez. V 3-17-6-6-10-10	55 x 55 x 35/26 innen
2427386	Art.-Bez. V 3-59-6-6-10-10	115 x 55 x 35/26 innen
2427402	Art.-Bez. V 3-61-6-6-10-10	115 x 115 x 55/46 innen

Art.-Nr. Stapeldosen, Scharnierdeckel ▶

2428164	Art.-Bez. V 8-1-6-6-10-10	75 x 50 x 33 innen
2428241	Art.-Bez. V 8-2-6-6-10-10	75 x 50 x 45 innen
2428269	Art.-Bez. V 8-5-6-6-10-10	106 x 75 x 46 innen
2428296	Art.-Bez. V 8-7-6-6-10-10	156 x 106 x 46 innen

EGB-Schaumstoffeinlagen auf Anfrage



STAPELDOSEN



SCHARNIERBOXEN

Art.-Nr.	2427075	2427078	2427080	2427083	2427085
Art.-Bez.	V 20-29-6-10	V 20-30-6-10	V 20-31-6-10	V 20-32-6-10	V 20-33-6-10
Innenmaße	130 x 80 x 14	130 x 80 x 30	130 x 80 x 50	178 x 133 x 78	221 x 121 x 55

Nutzbare Innenmaße in mm.

EGB-Weich- oder Steckschaum bitte anfragen!

Aktuelle Preise auf www.liceфа.de

Maßangaben ohne Gewähr, Irrtümer vorbehalten!



SORTIMENTSKÄSTEN-SERIE SOK 108 ESD



Art.-Nr. **8120370**

Art.-Bez. **SOK 108, 009/009 ESD**

Innenmaße 185 x 108 x 10



Art.-Nr. **8129012**

Art.-Bez. **SOK 108, 028/009 ESD**

Innenmaße 185 x 108 x 29

TIEFGEZOGENE EINSÄTZE (schwarz)



2448799
Fächer: 9

2448800
Fächer: 15

2448801
Fächer: 24



2448802
Fächer: 2

2448803
Fächer: 12

2448804
Fächer: 17

2448805
Fächer: 20

SORTIMENTSKÄSTEN-SERIE SOK 166 ESD



Art.-Nr. **8120364**

Art.-Bez. **SOK 166, 014/014 ESD**


Innenmaße 295 x 166 x 21



Art.-Nr. **8120365**

Art.-Bez. **SOK 166, 014/014 ESD**

Innenmaße 295 x 166 x 39

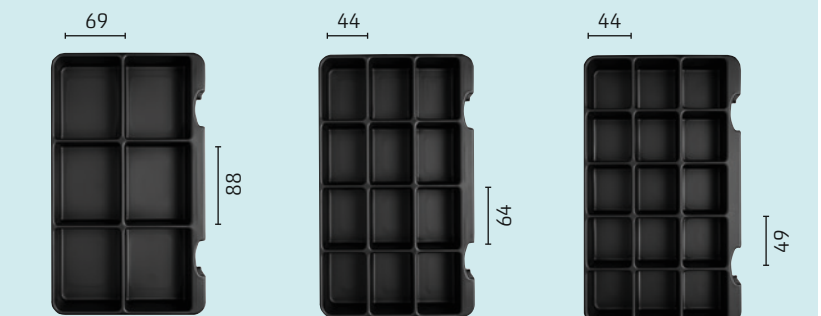


2448806
Fächer: 15

2448807
Fächer: 35

2448808
Fächer: 54

2448809
Fächer: 72




2448810
Fächer: 6

2448811
Fächer: 12

2448812
Fächer: 15



SORTIMENTSKÄSTEN-SERIE SOK 210



Art.-Nr. **8120396** Art.-Bez. **SOK 210, 010/010 ESD**

Innenmaße 215 x 151 x 16



Art.-Nr. **8120397** Art.-Bez. **SOK 210, 020/010 ESD**

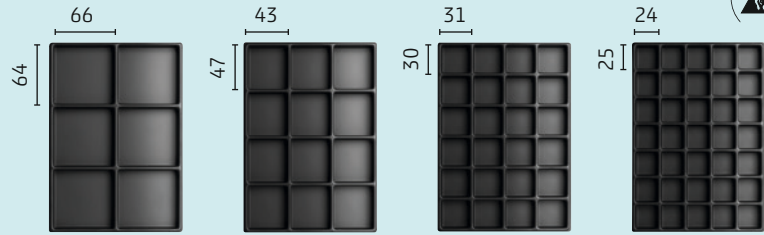
Innenmaße 214 x 150 x 26



Art.-Nr. **8120398** Art.-Bez. **SOK 210, 020/020 ESD**

Innenmaße 214 x 150 x 36


TIEFGEZOGENE EINLAGEN FÜR SOK 210, 010/010



Art.-Nr. 2500181	2500182	2500183	2500184
Fächer: 6	Fächer: 12	Fächer: 24	Fächer: 35



SORTIMENTSKÄSTEN-SERIE SOK 295



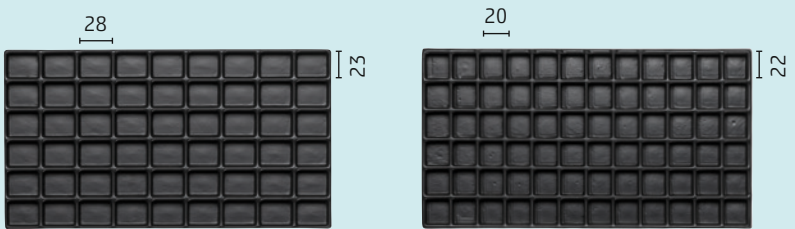
Art.-Nr. **8120383** Art.-Bez. **SOK 295, 008/008 ESD**

Innenmaße 295 x 164 x 16

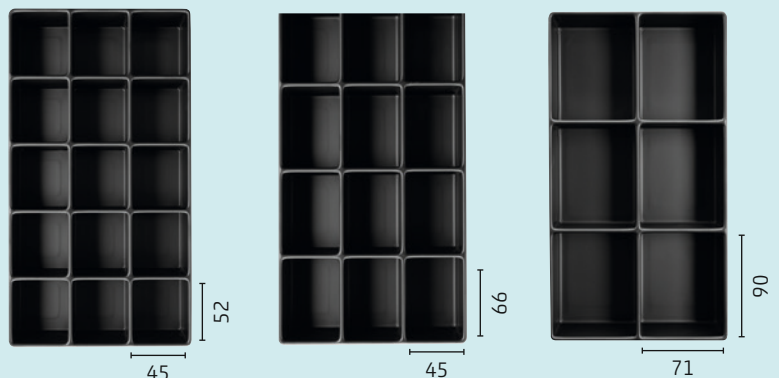


Art.-Nr. **8129024** Art.-Bez. **SOK 295, 030/008 ESD**

Innenmaße 295 x 164 x 38



Art.-Nr. 2500114	Fächer: 54	Art.-Nr. 2500115	Fächer: 72
-------------------------	------------	-------------------------	------------



Art.-Nr. 2500131	2500130	2500128
Fächer: 15	Fächer: 12	Fächer: 6

Nutzbare Innenmaße in mm.

EGB-Weich- oder Steckschaum bitte anfragen!

Aktuelle Preise auf www.liceфа.de

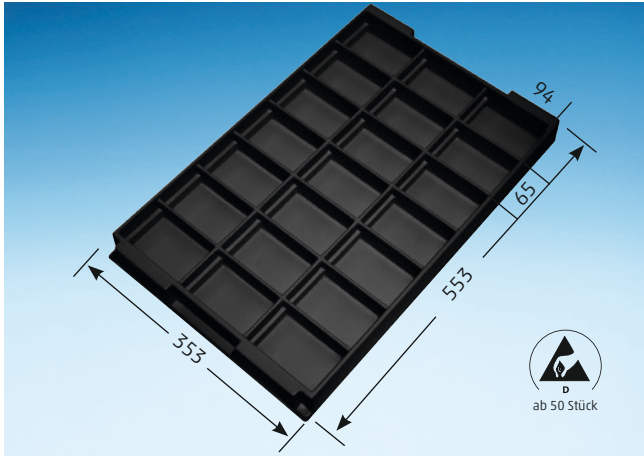
Maßangaben ohne Gewähr, Irrtümer vorbehalten!

ABLEITFÄHIGE KOFFER UND EINLAGEN

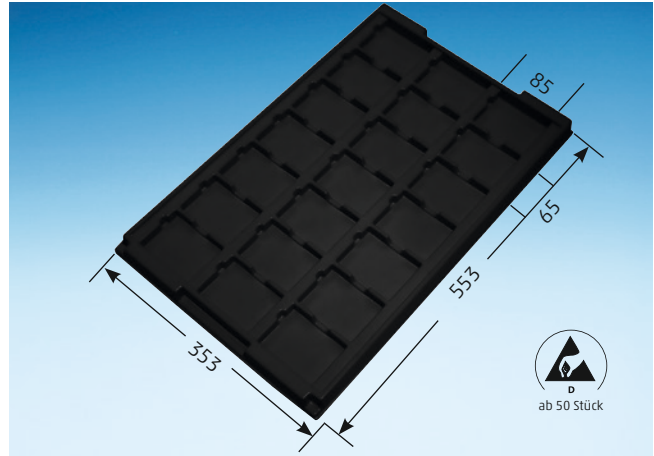


Übersicht für Koffer			Zubehör ESD-Einlagen			
Art.-Nr. Leerkoffer	Art.-Bez. Leerkoffer	Innenmaße	Art.-Nr. Einlage	Art.-Bez. Einlage	Anzahl Fächer	Fachgröße
2443383	K 2012 ESD	120 x 80 x 24	2443742	TE 4 K12-6-10	4	53 x 38
			2443743	TE 6 K12-6-10	6	38 x 35
			2443749	TE 12K12-6-10	12	25 x 24
			2443796	Noppenschaum für K2012 ESD	-	
2424023	K 2005 ESD	170 x 130 x 37	2426237	TE 6 K5-6-10	6	56 x 50
			2426260	TE 9 K5-6-10	9	50 x 36
			2424871	Noppenschaum für K2005 ESD	-	
2432284	K 2001 ESD	240 x 170 x 42	2426232	TE 6 K1-6-10	6	77 x 72
			2426255	TE 9 K1-6-10	9	72 x 50
			2426155	TE 12K1-6-10	12	53 x 50
		240 x 170 x 42	2424865	Noppenschaum für K2001 ESD	-	77 x 72
		240 x 170 x 42	2425602	Rasterschaum für K2001 ESD	-	77 x 72
2432285	K 2004 ESD	270 x 185 x 76	2426235	TE 6 K4-6-10	6	81 x 78
			2426258	TE 9 K4-6-10	9	81 x 50
		270 x 185 x 76	2424869	Noppenschaum für K2004 ESD	-	
		270 x 185 x 76	2425606	Rasterschaum für K2004 ESD	-	
2443727	K 2006 ESD	335 x 240 x 71	2443908	TE 4 K6-6-10	4	149 x 104
			2443909	TE 8 K6-6-10	8	104 x 70
		335 x 240 x 71	2443873	Noppenschaum für K2006 ESD	4	
		335 x 240 x 71	2443870	Rasterschaum für K2006 ESD	4	
2432286	K 2000 ESD	340 x 250 x 53	2426228	TE 6 K-6-10	6	157 x 71
			2426253	TE 9 K-6-10	9	102 x 71
			2426153	TE 12 K-6-10	12	75 x 71
			2426182	TE 24 K-6-10	24	50 x 47
		340 x 250 x 53	2424863	Noppenschaum für K2000 ESD	-	157 x 71
		340 x 250 x 53	2425600	Rasterschaum für K2000 ESD	-	157 x 71
2444070	K 2007 ESD	365 x 245 x 105	-	-		
			2443872	Noppenschaum für K2007 ESD		
			2443871	Rasterschaum für K2007 ESD		
2432904	K 2011 ESD	375 x 265 x 80	2430950	TE 6 K11-6-10	6	168 x 71
			2430951	TE 9 K11-6-10	9	108 x 71
			2431646	TE 12 K11-6-10	12	79 x 71
		375 x 265 x 80	2431223	Noppenschaum für K2011 ESD	-	168 x 71
		375 x 265 x 80	2431222	Rasterschaum für K2011 ESD	-	168 x 71
2443702	K 2003 ESD	410 x 272 x 113				
		410 x 272 x 113	2446672	Noppenschaum für K2003 ESD	-	
		410 x 272 x 113	2446671	Rasterschaum für K2003 ESD	-	

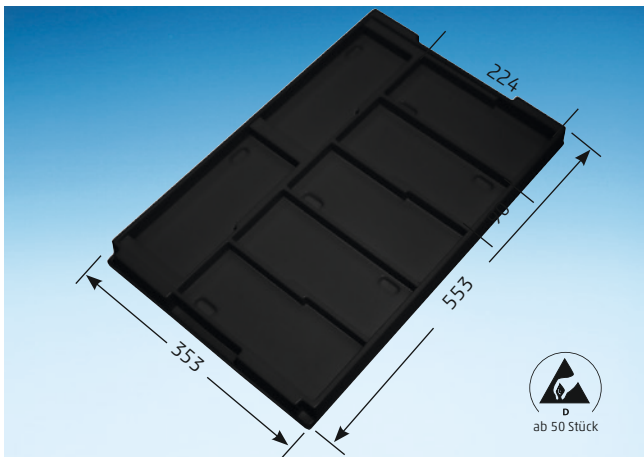
STANDARDEINLAGEN



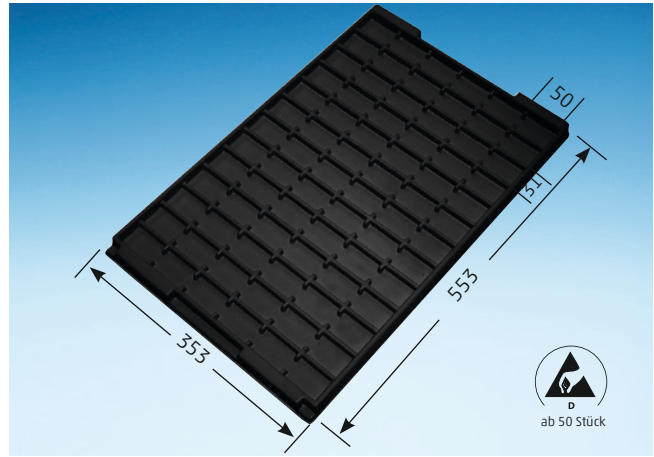
Art.-Nr.	2426040	✓ Wendestapelung
Art.-Bez.	T 2-41-6-10	✓ Griffmulde
Außenmaße	553 x 353 x 46 (L x B x H)	✓ Polystyrol weiß
Vertiefungen	21	✓ Ableitfähig ab 50 Stück
	94 x 65 x 35	✓ PP-C ab 50 Stück
Größe	Euro 3 - Euro 4	




Art.-Nr.	2426038	✓ Wendestapelung
Art.-Bez.	T 2-40-6-10	✓ Griffmulde
Außenmaße	553 x 353 x 29 (L x B x H)	✓ Polystyrol weiß
Vertiefungen	21	✓ Ableitfähig ab 50 Stück
	85 x 65 x 17	✓ PP-C ab 50 Stück
Größe	Euro 3 - Euro 4	



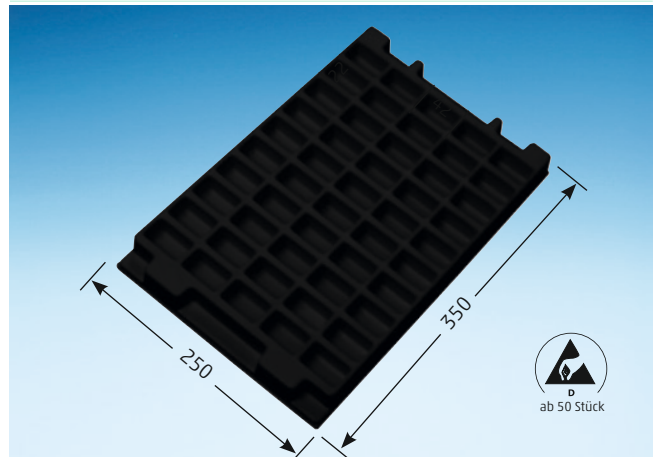
Art.-Nr.	2426044	✓ Wendestapelung
Art.-Bez.	T 2-43-6-10	✓ Griffmulde
Außenmaße	553 x 353 x 38 (L x B x H)	✓ Polystyrol weiß
Vertiefungen	7	✓ Ableitfähig ab 50 Stück
	224 x 90 x 20	✓ PP-C ab 50 Stück
Größe	Euro 3 - Euro 4	



Art.-Nr.	2426048	✓ Wendestapelung
Art.-Bez.	T 2-45-6-10	✓ Griffmulde
Außenmaße	553 x 353 x 24 (L x B x H)	✓ Polystyrol weiß
Vertiefungen	78	✓ Ableitfähig ab 50 Stück
	50 x 31 x 10	
Größe	Euro 3 - Euro 4	



Art.-Nr.	2426054	✓ Wendestapelung
Art.-Bez.	T 2-48-6-10	✓ Griffmulde
Außenmaße	562 x 363 x 50 (L x B x H)	✓ Polystyrol weiß
Vertiefungen	40	✓ Ableitfähig ab 50 Stück
	Ø 60 x 42 mm	
Größe	Euro 3 - Euro 4	



Art.-Nr.	2448000	✓ Wendestapelung
Art.-Bez.	T 2-113-6-10	✓ Griffmulde
Außenmaße	350 x 250 x 26 (L x B x H)	✓ Polystyrol weiß
Fächer	50	✓ Ableitfähig ab 50 Stück
	42 x 22 x 21 mm	✓ PP-C ab 50 Stück
Größe	Euro 1 - Euro 2	



LEITFÄHIGE KÄSTEN Neues Orga-System im EGB-Labor

ALU-SCHIENEN (ableitend)
Spiralkabel und Handgelenkarmband enthalten

Platte **8190015**

Platte **8190016**

8169093 (100 cm)

8169092 (50 cm)

Dreiecks-Clip
2423037

Haken 5er-Set
8190017

Art.-Nr.	8140027	8140028
Außenmaße	160 x 210 x 82	240 x 210 x 82
Innenmaße	126 x 178 x 79	208 x 178 x 79
Farbe	●	●

WEITERE ABLEITFÄHIGE SCHALEN



Art.-Nr. **2422798**

Art.-Bez. **A 4-1-6-10**

Grundfläche: 175 x 100

oberer Rand: 250 x 125

Innenhöhe: 34 mm

Farbe ●



Art.-Nr. **2422852**

Art.-Bez. **A 4-2-6-10**

Grundfläche: 190 x 120

Innenhöhe: 50 mm

Farbe ●



Art.-Nr. **2422858**

Art.-Bez. **A 4-3-6-10**

Grundfläche: 210 x 150

oberer Rand: 260 x 200

Innenhöhe: 40 mm

Farbe ●



Art.-Nr. (a) **2422885**

Art.-Bez. **A 4-4 N-6-10**

Art.-Nr. (b) **2430850**

Art.-Bez. **A 4-70 N-6-10**

Außenmaße: 260 x 165

Höhe außen: (a) 45 (b) 70 Farbe ●


TRAGEGESTELL VERCHROMT FÜR 8 ODER 10 SCHALEN



Art.-Nr.	2432472	2444186
Art.-Bez.	A 4-4 ESD TRAY	A 4-70 ESD TRAY
Außenmaße:	610 x 190 x 252	610 x 190 x 252
Tragegestell verchromt mit	10 Schalen A 4-4 N-6-10	Tragegestell verchromt mit
(wie abgebildet)		8 Schalen A 4-70 N-6-10
		(wie abgebildet)



Film Dental-Boxen



- ARBEITSSCHALEN FÜR DENTALLABORS
- HOCHWERTIGE PRÄSENTATIONSBOX FÜR ZAHNARBEITEN
- MODELLVERSAND-BOXEN
- MODELLVERSAND-KOFFER
- MEMBRAN-VERSANDDOSEN FÜR MODELLE
- ZAHNSCHRÄNKE
- BEHÄLTER FÜR KLEINSCHLEIFKÖRPER

ARBEITSSCHALE 130 126 x 178 x 79 (Innenmaß)



Art.-Nr. ○ 8140000

● 8140001

● 8140002



Art.-Nr. ○ 8900138

● 8900141

● 8900142



Art.-Nr. ● 8140006

● 8140007

● 8140008



Art.-Nr. ● 8900146

● 8900147

● 8900148

ZAHNCLIPS



○ 8190002

● 8190003

● 8190004

● 8190008

● 8190009

● 8190010

ARBEITSSCHALE 130 126 x 178 x 79 (Innenmaß)



Art.-Nr. ● **8140004**

● **8140005**



Art.-Nr. ● **8900144**

● **8900145**



Art.-Nr. ● **8140003**

● **8140009**



Art.-Nr. ● **8900143**

● **8900149**



● **8190006**

● **8190007**

● **8190005**

● **8190011**

ZUBEHÖR



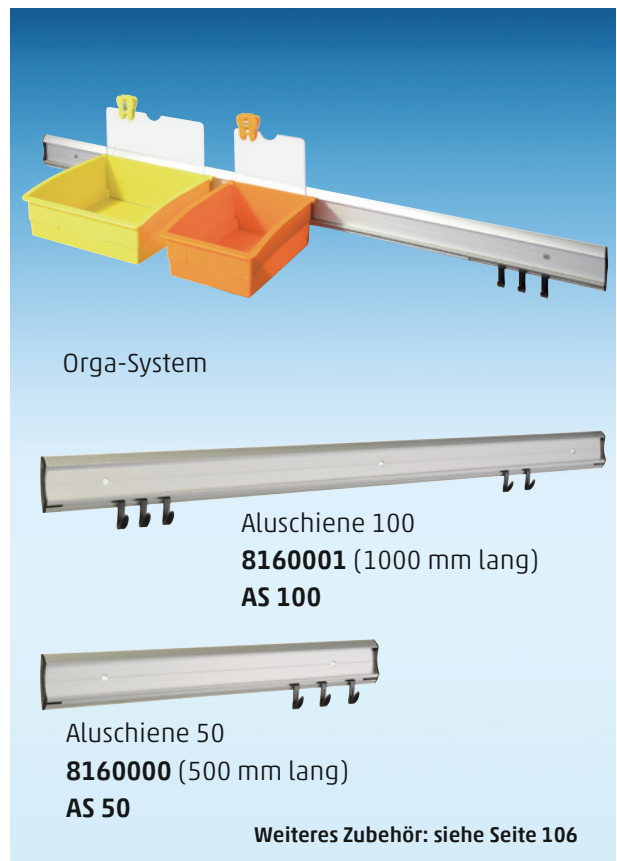
Aufstellplatte 130
8190000

Arbeitsschale 130
○ ○ ○ ○ ○ ○ ○ ○ ○ ○



Deckel für ASC 130
8190013

Schild für ASC 130
8169004



Orga-System

Aluschiene 100
8160001 (1000 mm lang)
AS 100

Aluschiene 50
8160000 (500 mm lang)
AS 50

Weiteres Zubehör: siehe Seite 106

DENTAL-BOXEN dental boxes

ARBEITSSCHALE 210 208 x 178 x 79 (Innenmaß)



Art.-Nr. ○ 8140010

● 8140011

● 8140012



Art.-Nr. ○ 8900139

● 8900150

● 8900151



Art.-Nr. ● 8140016

● 8140017

● 8140018



Art.-Nr. ● 8900155

● 8900156

● 8900157

ZAHNCLIPS



○ 8190002

● 8190003

● 8190004

● 8190008

● 8190009

● 8190010

ARBEITSSCHALE 210 208 x 178 x 79 (Innenmaß)

ZUBEHÖR



Art.-Nr. ● **8140014**

● **8140015**



Art.-Nr. ● **8900153**

● **8900154**



Art.-Nr. ● **8140013**

● **8140019**



Art.-Nr. ● **8900152**

● **8900158**



● **8190006**

● **8190007**

● **8190005**

● **8190011**



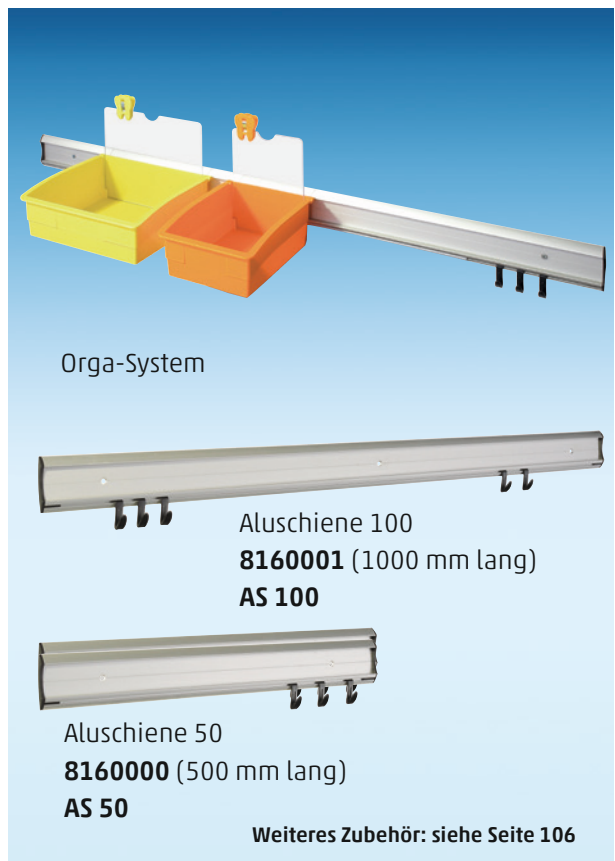
Aufstellplatte 210
8190001

Arbeitsschale 210
○ ● ● ● ● ● ● ● ● ● ●




Deckel für ASC 210
8190014

Schild für ASC 210
8169091



Orga-System




Aluschiene 100
8160001 (1000 mm lang)
AS 100



Aluschiene 50
8160000 (500 mm lang)
AS 50

Weiteres Zubehör: siehe Seite 106

EINZELTEILE ORGA-SYSTEM



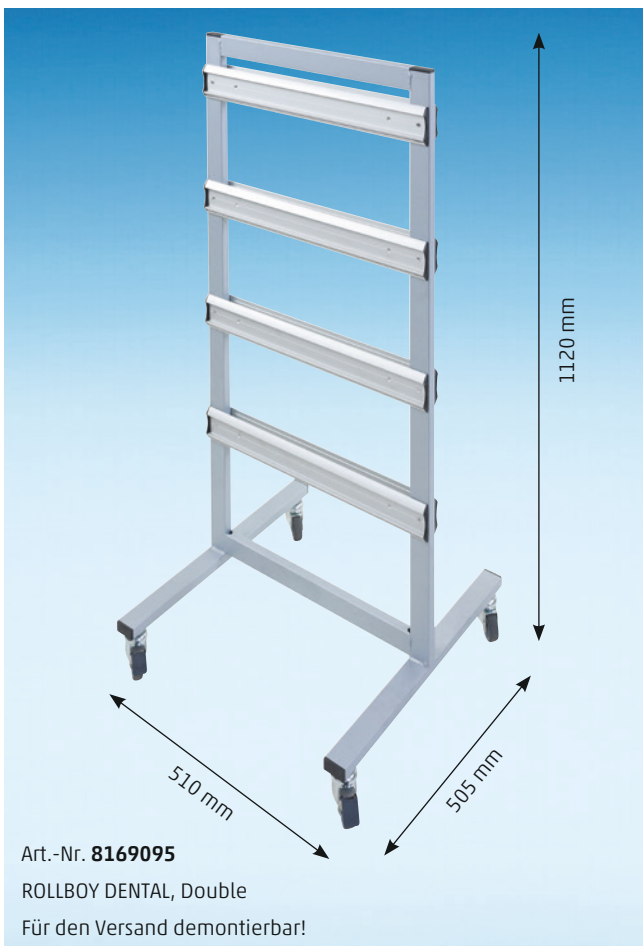
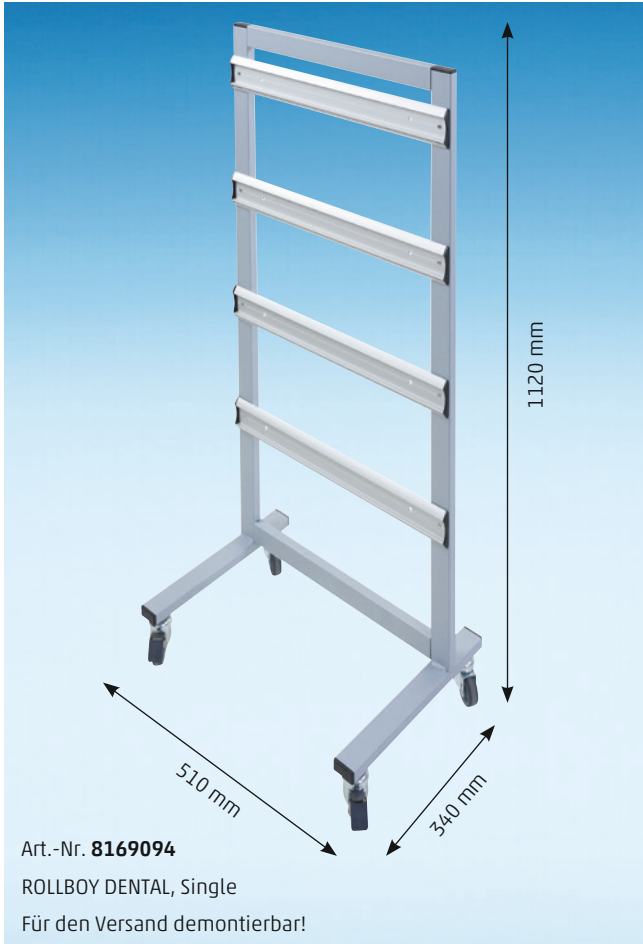
ALUSCHIENE



Zahnmagnet

○	8190018		
●	8190019		
●	8190020		
●	8190021		
●	8190022		
●	8190023		
●	8190024		
●	8190025		
●	8190026		
●	8190027		
●	8190028		
●	8190029		
●	8190030		
●	8190031		
●	8190032		
●	8190033		
●	8190034		
●	8190035		
●	8190036		
●	8190037		
●	8190038		
●	8190039		
●	8190040		
●	8190041		
●	8190042		
●	8190043		
●	8190044		
●	8190045		
●	8190046		
●	8190047		
●	8190048		
●	8190049		
●	8190050		

DENTAL-ROLLBOYS FÜR DENTALLABORS



PRÄSENTATIONS- UND VERSANDBOX FÜR ZWEI ZAHNMODELLE



BOX FÜR EIN ZAHNMODELL



BOXEN FÜR DENTAL-KLEINTEILE



MEMBRANDOSEN FÜR DEN DENTALBEREICH



Art.-Nr.	Ausführung	Außenmaße	Farbe	Art.-Nr.	Ausführung	Außenmaße	Farbe
8520061	SCH	34 x 34 x 25	glasklar	8520066	ST	55 x 55 x 25	glasklar
8520062	ST	38 x 38 x 16	glasklar	8520067	SCH	55 x 55 x 25	glasklar
8520124	ST	38 x 38 x 16	neonblau	8520138	SCH + V	75 x 50 x 25	glasklar
8520122	ST	38 x 38 x 16	neongelb	8520068	SCH + V	75 x 75 x 25	glasklar
8520063	ST	38 x 38 x 17	glasklar	8520008	ST	75 x 75 x 30	glasklar
8520123	ST	38 x 38 x 16	neonrot	8520009	ST	80 x 40 x 18	glasklar
8520125	SCH + V	50 x 50 x 16	glasklar	8520069	ST	80 x 42 x 20	glasklar
8520064	SCH + V	50 x 50 x 25	glasklar	8520076	SCH + V	125 x 125 x 50	glasklar
8520065	SCH + V + E	50 x 50 x 25	glasklar	8520141	SCH + V	220 x 120 x 65	glasklar
8520006	ST	55 x 55 x 25	glasklar				

Ausführungen:
SCH = Scharnier | V = Verschluss | ST = Stülpedeckel | E = Tiefgezogene Einlage

Nutzbare Innenmaße in mm.

Aktuelle Preise auf www.liceфа.de

Maßangaben ohne Gewähr, Irrtümer vorbehalten!

DENTALKOFFER (je Größe 3 Farbkombinationen zur Auswahl)

**Dentalkoffer K 2001 Dental-Set**

Innenmaße: 240 x 170 x 42

- für Zahnmodelle ohne Aufbauten
- Noppenschaum-Einlage
- Bodenplatte

Art.-Nr. **8130000**Farben **Koffer** **Verschluss** Art.-Nr. **8130001**Farben **Koffer** **Verschluss** Art.-Nr. **8130002**Farben **Koffer** **Verschluss** **Dentalkoffer K 2004 Dental-Set**

Innenmaße 270 x 185 x 76

- für Zahnmodelle ohne Aufbauten
- Noppenschaum-Einlage
- Bodenplatte mit 4 Vertiefungen

Art.-Nr. **8130003**Farben **Koffer** **Verschluss** Art.-Nr. **8130004**Farben **Koffer** **Verschluss** Art.-Nr. **8130005**Farben **Koffer** **Verschluss** **Dentalkoffer K 2002 Dental-Set**

Innenmaße 270 x 185 x 93

- für Zahnmodelle mit Aufbauten
- Noppenschaum-Einlage
- Bodenplatte mit 4 Vertiefungen

Art.-Nr. **8130006**Farben **Koffer** **Verschluss** Art.-Nr. **8130007**Farben **Koffer** **Verschluss** Art.-Nr. **8130008**Farben **Koffer** **Verschluss**

DENTALKOFFER (je Größe 3 Farbkombinationen zur Auswahl)



Art.-Nr. 2428536
Versandkarton

Dentalkoffer K 2006 Dental-Set
Innenmaße: 335 x 240 x 71, 6-fach
· für Zahnmodelle ohne Aufbauten
· Noppenschaum-Einlage
· Bodenplatte

Art.-Nr. **8130009**
Farben **Koffer**
Verschluss

Art.-Nr. **8130010**
Farben **Koffer**
Verschluss

Art.-Nr. **8130011**
Farben **Koffer**
Verschluss



Art.-Nr. 2428536
Versandkarton

Dentalkoffer K 2006 Dental-Set
Innenmaße: 335 x 240 x 71, 9-fach
· für Zahnmodelle ohne Aufbauten
· Noppenschaum-Einlage
· Bodenplatte

Art.-Nr. **8130012**
Farben **Koffer**
Verschluss

Art.-Nr. **8130013**
Farben **Koffer**
Verschluss

Art.-Nr. **8130014**
Farben **Koffer**
Verschluss



Art.-Nr. 2428539
Versandkarton

Dentalkoffer K 2007 Dental-Set
Innenmaße: 365 x 245 x 105, 8-fach
· für Zahnmodelle mit Aufbauten
· Noppenschaum-Einlage
· Bodenplatte

Art.-Nr. **8130015**
Farben **Koffer**
Verschluss

Art.-Nr. **8130016**
Farben **Koffer**
Verschluss

Art.-Nr. **8130017**
Farben **Koffer**
Verschluss

DENTAL-MULTIFUNKTIONSBOX



Art.-Nr. **8960004**

Dental-Multifunktionsbox BIG

Ideal geeignet als Präsentations- und Arbeitsbox speziell für Zahnmodellarbeiten

- Gefertigt aus hochwertigem ABS-Kunststoff, Farbe blau
- Innenabmessung 295 x 166 x 57 mm
- Verschließ- und stapelbar
- Abwaschbar und damit hygienefähig
- Mit Bedruckung ab 50 Stück

Im Lieferumfang enthalten:

- 1 Box für zahntechnische Hilfsmittel
- 1 hygienefähige Funktionsbox
- Alle Schaumausschnitte
- Kennzeichnungsschild
- Im Deckel eingeklebte Klarsichtfolie für Laufzettel

DENTALBOXEN (DIN-A5-Größe 211 x 147 x 73,5 mm)



Art.-Nr. **8960015**

- **Dental-Versandbox INDIVIDUAL**
- Innenmaße Box: 211 x 147 x 73,5 mm
- Schaumeinlage aus PU-Weichschaum anthrazit, Höhe 45 mm
- mit 2 Fächern für Zahnmodelle (Unter- und Oberkiefer)
- 1 Block herausnehmbar als Rasterschaum (10 x 10 mm)
- Rasterblock 120 x 80 mm




Art.-Nr. **8960013**

- **Dental-Multifunktionsbox SMALL**
- Innenmaße Box: 211 x 147 x 73,5 mm
- Schaumeinlage aus PU-Weichschaum anthrazit, Höhe 55 mm
- mit 2 Fächern für Zahnmodelle (Unter- und Oberkiefer)
- 1 Fach mit hygienefähiger PP Box V20-5 47 x 47 x 12 mm
- mit 2 Fächern für Zahnschienen



Art.-Nr. **8960014**

- **Dental-Versandbox STANDARD**
- Innenmaße Box: 211 x 147 x 73,5 mm
- Schaumeinlage aus PU-Weichschaum anthrazit, Höhe 45 mm
- mit 4 Fächern für Zahnmodelle (Unter- und Oberkiefer)



Art.-Nr. 2427887

Art.-Nr. 2427886

BRACKET-BOXEN

Art.-Nr.	2427886
Art.-Bez.	V5-30 Bracket 1
Maße	117 x 90 x 8 mm

Art.-Nr.	2427887
Art.-Bez.	V5-30 Bracket 2
Maße	177 x 90 x 8 mm



BUNTE ZAHNSPANGEN-BOXEN

Zahnsparngen-Box 25 (innen: 72 x 65 x 25)

Art.-Nr. **2423054** ●

Art.-Nr. **2423055** ●

Art.-Nr. **2423053** ●

Zahnsparngen-Box 44 (innen: 72 x 65 x 44)

Art.-Nr. **2423051** ●

Art.-Nr. **2423052** ●

Art.-Nr. **2423050** ●



Art.-Nr. 8130018

Versandbox TB MINI T-LOC

für Zahnmodelle ohne Aufbauten

Art.-Nr. **8130018**

Farbe: lichtgrau mit blauen Verschlüssen

Ausführung: stapelbar mittels

drehbarem Frontverschluss

Einlagen: PU-Noppe im Deckel ,

gestanzter PU-Schaum mit 5 Kavitäten,

davon 4 für Modellarbeiten

Außenmaße : 263 x 160 x 70 mm

Innenmaße : 254 x 154 x 53 mm

Die ECONOMIC Präsentations-Boxen für Zahnmodelle

Präsentationsbox für ein Modell



Art.-Nr. 2449501

Innenabmessung: 160 x 110 mm

Nutzbare Innenhöhe: 40 mm

Glasklare Klappdeckel-Rechteckdose aus Acryl mit hochwertiger PE-Schaumeinlage LD 45 schwarz zur Präsentation eines Zahnmodells von Ober- oder Unterkiefer. Das Aufnahmefach für das Modell ist durch eine vorbereitete Stanzung vergrößerbar.

Präsentationsbox für zwei Modelle




Art.-Nr. 2449502


Innenabmessung: 188 x 140 mm

Nutzbare Innenhöhe: 68 mm

SPEZIALBEHÄLTER FÜR KLEINSCHLEIFKÖRPER

Einzel- und Mehrfachverpackung, Schaft \varnothing 1,6 oder 2,35 mmArt.-Nr. **2427137** (für 1 Stück) Unterteil ● Deckel $\text{\textcircled{T}}$

- Schaft: \varnothing 2,35 (andere Farben auf Anfrage)
- Schaftlänge: 45
- außen: 14 x 14 x 57

Art.-Nr. **2428709** (für 7 Stück)

- Schaft: \varnothing 2,35
- Schaftlänge: 56
- außen: 42 x 28 x 60

Art.-Nr. **2449586** Schaft: \varnothing 1,6Art.-Nr. **2428689** (für 18 Stück)

- Schaft: \varnothing 1,6
- Schaftlänge: 37
- außen: 56 x 42 x 40
- Raster: 8,4 x 12,1


Art.-Nr. **2428687** (für 12 Stück)

- Schaft: \varnothing 2,35
- Schaftlänge: 47
- außen: 56 x 42 x 50
- Raster: 12,6 x 12,1



Art.-Nr. **2428697** (für 10 Stück)

- Schaft: Ø 2,35
- Schaftlänge: 67
- außen: 84 x 56 x 71
- Raster: 12,6 x 25




Art.-Nr. **2428706** (für 18 Stück)

- Schaft: Ø 2,35
- Schaftlänge: 67
- außen: 84 x 56 x 71
- Raster: 13 x 16,6



Art.-Nr. **2428691** (für 18 Stück)

- Schaft: Ø 1,6
- Schaftlänge: 47
- außen: 56 x 42 x 50
- Raster: 8,4 x 12,1



Schleifkörperdosen - liegend: Ø 2,35 (für max. 12 Stück)

- ① Art.-Nr. **2428718** außen: 114 x 60 x 23
- ② Art.-Nr. **2428716** außen: 77 x 66 x 19 Stege mittig
- ③ Art.-Nr. **2428717** außen: 77 x 66 x 19 Stege versetzt

DER VARIABLE ZAHNSCHRANK




Art.-Nr. **8960002**

- variabler Aufbaurahmen, Höhe unbegrenzt aufstockbar
- Aufbaurahmen (410 x 370 x 32) mit selbstschneidenden Schrauben einfach zu befestigen

Einzelteile

Art.-Nr.	Art.-Bez.	Bauteil
2422740	A1-Z Vario	Aufbaurahmen
2422741	A1-Z Vario	Schublade
2422742	A1-Z Vario	Fußplatte

TIEFGEZOGENE SCHUBLADENEINLAGE FÜR FRONT UND BACKENZÄHNE



Art.-Nr. **2428749** Einlage für 72 Zahnleisten
(Frontzähne 61 x 23) (s. Abbildung A)






Art.-Nr. **2428750** Einlage für 48 Zahnleisten
(Backenzähne 90 x 23) (s. Abbildung B)

Pendelverpackung / Einlagen aus Folienmaterial

- TIEFGEZOGENE STANDARD-EINLAGEN FÜR EURO-KÄSTEN / KLTS
- TIEFGEZOGENE KUNDENSPEZIFISCHE EINLAGEN
- TIEFGEZOGENE WASCHPALETTEN AUS PP-C
- ABLEITFÄHIGE AUSFÜHRUNG SCHWARZ MINDESTENS 50 STÜCK
- TRANSPORTBOXEN SIEHE KAPITEL 6






ab 50 Stück

**Einlagen aus Schaumstoff**

- STANDARDWARE (NOPPE, RASTER)
- KUNDENSPEZIFISCH



WIE KÖNNTE IHRE SCHAUMSTOFFEINLAGE GESTALTET SEIN?



DAS KLEINE 1 X 1 DER SCHAUMSTOFFEINLAGEN

SCHAUMSTOFFARTEN

PU (Weichschaum)

- hohe Formbeständigkeit
- große Elastizität
- geringes Eigengewicht

Farbe

- Anthrazit
- Schwarz

PE (Hartschaum)

- lange Lebensdauer
- hervorragende Materialeigenschaften

Farbe

- Anthrazit
- Schwarz
- Blau
- Rot
- Grün
- Weitere Farben auf Anfrage


FERTIGUNGSMÖGLICHKEITEN

- Stanzen ①
- Fräsen ②
- Wasserstrahlschnitt ③
- Formschnitt

ANWENDUNGEN

- Koffer
- Transportkästen
- Dosen

SCHAUMSTOFFEINLAGEN



Loose Rasterzuschnitte

loser Rasterzuschnitt	Rastermaß	Art.-Nr.
440 x 320 x 20	13 x 13	2425587
440 x 320 x 40	13 x 13	2425588
640 x 440 x 20	13 x 13	2425589
640 x 440 x 40	13 x 13	2425590



Plattenschaum

Plattenschaum	Art.-Nr.
2.000 x 1.000 x 10	2424924
2.000 x 1.000 x 20	2424925
2.000 x 1.000 x 30	2424926



Noppenschaum

Noppenschaum	Art.-Nr.
2.000 x 1.000 x 20	2424850
2.000 x 1.000 x 30	2424851
2.000 x 1.000 x 40	2424852
2.000 x 1.000 x 50	2424853

Zubehör:

1) Sprühkleber für Schäume



Art.-Nr. **2430991**

Sprühkleber, um Schaumstoffeinlagen in z.B. Koffern einfach und effizient zu befestigen.

2) Cuttermesser für Schaum

Art.-Nr. **2432867**




ÜBER 100 STANDARDEINLAGEN OHNE WERKZEUGKOSTEN AB LAGER LIEFERBAR


Alle Einlagen werden aus recycelbarem, weißen Polystyrol gefertigt. Die Fertigung aus elektrisch leitfähigem Material (Liastat) ist auch schon bei Kleinserien möglich. Anfertigung in anderen Materialien und Sonderfarben auf Anfrage.

Größen


- 1) **passend für Normalbehälter** (400 x 300)
Licefa **Euro 1, Euro 2**
- 2) **passend für Normalbehälter** (600 x 400)
Licefa **Euro 3, Euro 4**
- 3) **passend für KLT** (400 x 300)
Licefa **KLT 1, KLT 2**
- 4) **passend für KLT** (600 x 400)
Licefa **KLT 3, KLT 4**




Art.-Nr.	2426063	Wendestapelung
Art.-Bez.	T 2-61	Griffmulde
Außenmaße	352 x 252 x 10 (L x B x H)	Polystyrol weiß
Rillen	14	Ableitfähigkeit ab 50 Stück
	bis Ø 16 x 300 mm	
Größe	Euro 1 - Euro 2	




Art.-Nr.	2426069	Wendestapelung
Art.-Bez.	T 2-64	Griffmulde
Außenmaße	553 x 353 x 38 (L x B x H)	Polystyrol weiß
Rillen	16	Ableitfähigkeit ab 50 Stück
	bis Ø 20 x 500 mm	
Größe	Euro 3 - Euro 4	



Art.-Nr.	2426060	Wendestapelung
Art.-Bez.	T 2-60	Griffmulde
Außenmaße	340 x 250 x 13 (L x B x H)	Polystyrol weiß
Rillen	10	Ableitfähigkeit ab 50 Stück
	bis Ø 23 x 315 mm	
Größe	Euro 1 - Euro 2	




Art.-Nr.	2426065	Wendestapelung
Art.-Bez.	T 2-62	Griffmulde
Außenmaße	352 x 252 x 15 (L x B x H)	Polystyrol weiß
Rillen	7	Ableitfähigkeit ab 50 Stück
	bis Ø 30 x 300 mm	
Größe	Euro 1 - Euro 2	




Art.-Nr.	2425983	Wendestapelung
Art.-Bez.	T 2-104	Griffmulde
Außenmaße	335 x 245 x 9 (L x B x H)	Polystyrol weiß
Rillen	15	Ableitfähigkeit ab 50 Stück
	bis Ø 15 x 315 mm	
Größe	KLT 1 - KLT 2	

STANDARDEINLAGEN




2426017
ab 50 Stück

Art.-Nr.	2426016	
Art.-Bez.	T 2-30	Wendestapelung
Außenmaße	355 x 253 x 21 (L x B x H)	Griffmulde
Vertiefungen	35	Polystyrol weiß
	35 x 35 x 15	Ableitfähigkeit ab 50 Stück
Größe	Euro 1 - Euro 2	



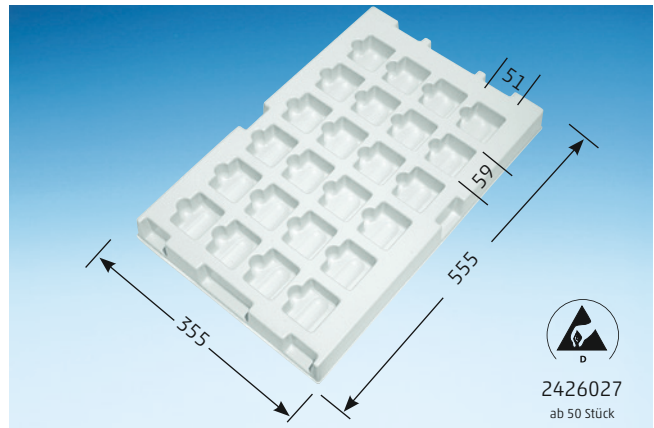
2426048
ab 50 Stück

Art.-Nr.	2426047	Wendestapelung
Art.-Bez.	T 2-45	Griffmulde
Außenmaße	553 x 353 x 24 (L x B x H)	Polystyrol weiß
Vertiefungen	78	Ableitfähigkeit ab 50 Stück
	50 x 31 x 10	
Größe	Euro 3 - Euro 4	



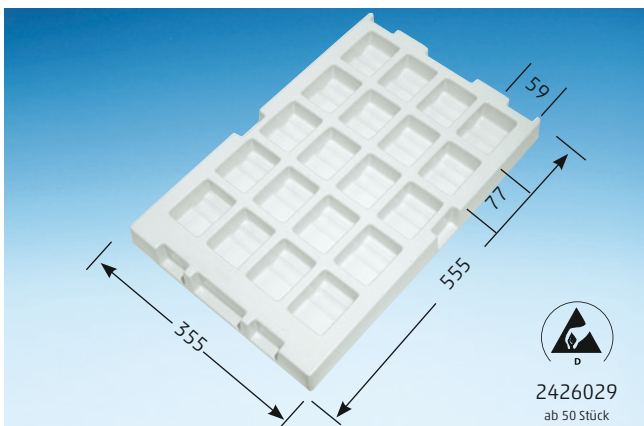
2426046
ab 50 Stück

Art.-Nr.	2426045	Wendestapelung
Art.-Bez.	T 2-44	Griffmulde
Außenmaße	355 x 253 x 20 (L x B x H)	Polystyrol weiß
Vertiefungen	20	Ableitfähigkeit ab 50 Stück
	57 x 46 x 15	
Größe	Euro 1 - Euro 2	




2426027
ab 50 Stück

Art.-Nr.	2426026	Wendestapelung
Art.-Bez.	T 2-35	Griffmulde
Außenmaße	555 x 355 x 47 (L x B x H)	Polystyrol weiß
Vertiefungen	24	Ableitfähigkeit ab 50 Stück
	59 x 51 x 34	
Größe	Euro 3 - Euro 4	



2426029
ab 50 Stück


Art.-Nr.	2426028	Wendestapelung
Art.-Bez.	T 2-36	Griffmulde
Außenmaße	555 x 355 x 47 (L x B x H)	Polystyrol weiß
Vertiefungen	20	Ableitfähigkeit ab 50 Stück
	77 x 59 x 34	
Größe	Euro 3 - Euro 4	




2426019
ab 50 Stück

Art.-Nr.	2426018	Wendestapelung
Art.-Bez.	T 2-31	Griffmulde
Außenmaße	355 x 253 x 26 (L x B x H)	Polystyrol weiß
Vertiefungen	15	Ableitfähigkeit ab 50 Stück
	80 x 35 x 20	
Größe	Euro 1 - Euro 2	


STANDARDEINLAGEN




Art.-Nr.	2426037	✓ Wendestapelung
Art.-Bez.	T 2-40	✓ Griffmulde
Außenmaße	553 x 353 x 29 (L x B x H)	✓ Polystyrol weiß
Vertiefungen	21	✓ Ableitfähigkeit ab 50 Stück
	85 x 65 x 17	✓ PP-C ab 50 Stück
Größe	Euro 3 - Euro 4	




Art.-Nr.	2426020	✓ Wendestapelung
Art.-Bez.	T 2-32	✓ Griffmulde
Außenmaße	355 x 253 x 25 (L x B x H)	✓ Polystyrol weiß
Vertiefungen	12	✓ Ableitfähigkeit ab 50 Stück
	90 x 50 x 20	
Größe	Euro 1 - Euro 2	




Art.-Nr.	2426039	✓ Wendestapelung
Art.-Bez.	T 2-41	✓ Griffmulde
Außenmaße	553 x 353 x 46 (L x B x H)	✓ Polystyrol weiß
Vertiefungen	21	✓ Ableitfähigkeit ab 50 Stück
	94 x 65 x 35	
Größe	Euro 3 - Euro 4	



Art.-Nr.	2426041	✓ Wendestapelung
Art.-Bez.	T 2-42	✓ Griffmulde
Außenmaße	553 x 353 x 40 (L x B x H)	✓ Polystyrol weiß
Vertiefungen	27	✓ Ableitfähigkeit ab 50 Stück
	107 x 47 x 22	
Größe	Euro 3 - Euro 4	




Art.-Nr.	2426049	✓ Wendestapelung
Art.-Bez.	T 2-46	✓ Griffmulde
Außenmaße	553 x 353 x 44 (L x B x H)	✓ Polystyrol weiß
Vertiefungen	12	✓ Ableitfähigkeit ab 50 Stück
	112 x 106 x 35	
Größe	Euro 3 - Euro 4	




Art.-Nr.	2426022	✓ Wendestapelung
Art.-Bez.	T 2-33	✓ Griffmulde
Außenmaße	550 x 350 x 17 (L x B x H)	✓ Polystyrol weiß
Vertiefungen	15	✓ Ableitfähigkeit ab 50 Stück
	135 x 50 x 10	
Größe	Euro 3 - Euro 4	


STANDARDEINLAGEN



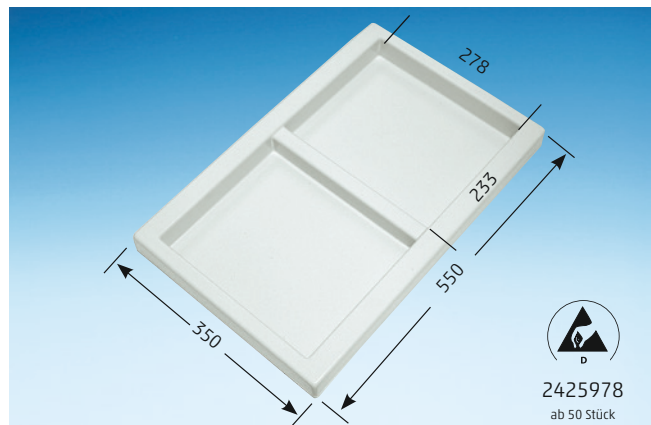
Art.-Nr.	2426024	Wendestapelung
Art.-Bez.	T 2-34	Griffmulde
Außenmaße	550 x 350 x 17 (L x B x H)	Polystyrol weiß
Vertiefungen	42	Ableitfähigkeit ab 50 Stück
	145 x 15 x 10	
Größe	Euro 3 - Euro 4	



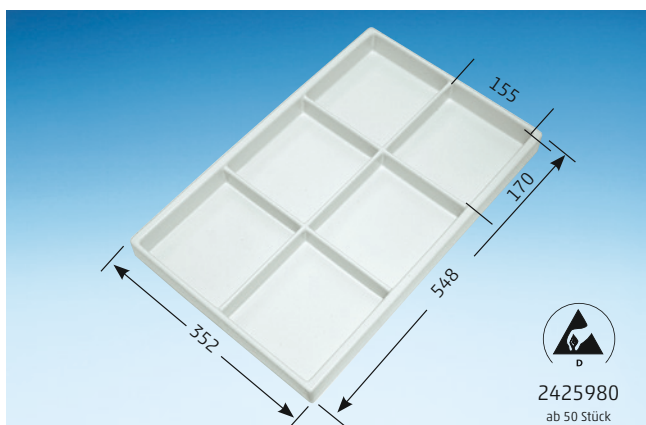
Art.-Nr.	2426043	Wendestapelung
Art.-Bez.	T 2-43	Griffmulde
Außenmaße	553 x 353 x 38 (L x B x H)	Polystyrol weiß
Vertiefungen	7	Ableitfähigkeit ab 50 Stück
	224 x 90 x 20	
Größe	Euro 3 - Euro 4	



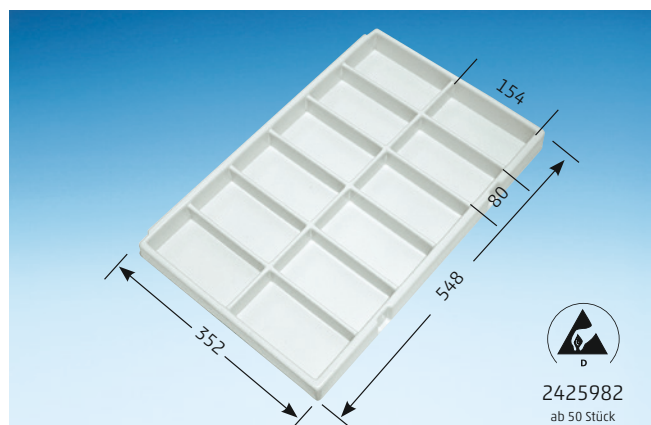
Art.-Nr.	2425975	Wendestapelung
Art.-Bez.	T 2-100	Griffmulde
Außenmaße	358 x 258 x 68 (L x B x H)	Polystyrol weiß
Vertiefungen	15	Ableitfähigkeit ab 50 Stück
	90 x 40 x 23	
Größe	Euro 1 - Euro 2	



Art.-Nr.	2425977	Wendestapelung
Art.-Bez.	T 2-101	Griffmulde
Außenmaße	550 x 350 x 43 (L x B x H)	Polystyrol weiß
Vertiefungen	2	Ableitfähigkeit ab 50 Stück
	278 x 233 x 36	
Größe	Euro 3 - Euro 4	




Art.-Nr.	2425979	Wendestapelung
Art.-Bez.	T 2-102	Griffmulde
Außenmaße	548 x 352 x 42 (L x B x H)	Polystyrol weiß
Vertiefungen	6	Ableitfähigkeit ab 50 Stück
	170 x 155 x 36	
Größe	Euro 3 - Euro 4	




Art.-Nr.	2425981	Wendestapelung
Art.-Bez.	T 2-103	Griffmulde
Außenmaße	548 x 352 x 46 (L x B x H)	Polystyrol weiß
Vertiefungen	12	Ableitfähigkeit ab 50 Stück
	154 x 80 x 37	
Größe	Euro 3 - Euro 4	


STANDARDEINLAGEN




Art.-Nr.	2426067	✓ Wendestapelung
Art.-Bez.	T 2-63	✓ Griffmulde
Außenmaße	553 x 353 x 37 (L x B x H)	✓ Polystyrol weiß
Vertiefungen	208	✓ Ableitfähigkeit ab 50 Stück
	26 x 18 x 15	
Größe	Euro 3 - Euro 4	




Art.-Nr.	2425985	✓ Wendestapelung
Art.-Bez.	T 2-105	✓ Griffmulde
Außenmaße	552 x 352 x 17 (L x B x H)	✓ Polystyrol weiß
Vertiefungen	40	✓ Ableitfähigkeit ab 50 Stück
	57 x 30 x 7	
Größe	Euro 3 - Euro 4	



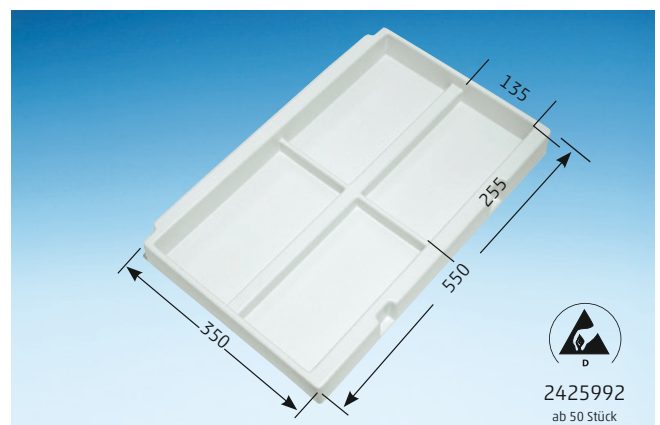
Art.-Nr.	2425987	✓ Wendestapelung
Art.-Bez.	T 2-106	✓ Griffmulde
Außenmaße	552 x 352 x 17 (L x B x H)	✓ Polystyrol weiß
Vertiefungen	60	✓ Ableitfähigkeit ab 50 Stück
	63 x 21 x 7	
Größe	Euro 3 - Euro 4	



Art.-Nr.	2425989	✗ Wendestapelung
Art.-Bez.	T 2-107	✗ Griffmulde
Außenmaße	362 x 263 x 43 (L x B x H)	✓ Polystyrol weiß
Vertiefungen	7	✓ Ableitfähigkeit ab 50 Stück
	189 x 35 x 41	
Größe	Euro 1 - Euro 2	

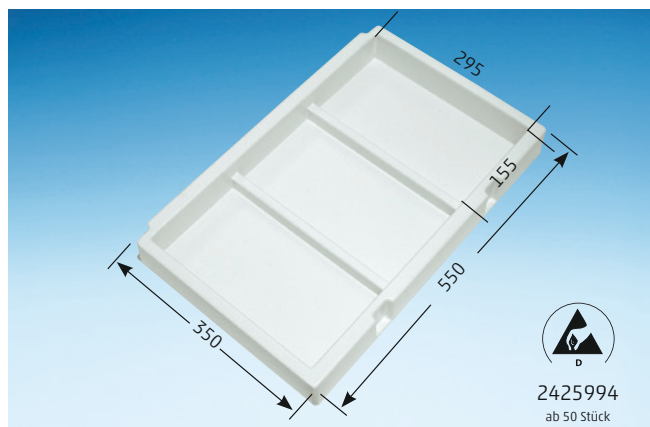


Art.-Nr.	2426125	✓ Wendestapelung
Art.-Bez.	T 2-98	✓ Griffmulde
Außenmaße	553 x 353 x 55 (L x B x H)	✓ Polystyrol weiß
Vertiefungen	6	✓ Ableitfähigkeit ab 50 Stück
	238 x 102 x 52	
Größe	Euro 3 - Euro 4	




Art.-Nr.	2425991	✓ Wendestapelung
Art.-Bez.	T 2-108	✗ Griffmulde
Außenmaße	550 x 350 x 55 (L x B x H)	✓ Polystyrol weiß
Vertiefungen	4	✓ Ableitfähigkeit ab 50 Stück
	255 x 135 x 50	
Größe	Euro 3 - Euro 4	


STANDARDEINLAGEN




Art.-Nr.	2425993	✓	Wendestapelung
Art.-Bez.	T 2-109	✓	Griffmulde
Außenmaße	550 x 350 x 58 (L x B x H)	✓	Polystyrol weiß
Vertiefungen	3	✓	Ableitfähigkeit ab 50 Stück
	295 x 155 x 55		
Größe	Euro 3 - Euro 4		




Art.-Nr.	2426084	✓	Wendestapelung
Art.-Bez.	T 2-76	✓	Griffmulde
Außenmaße	352 x 252 x 20 (L x B x H)	✓	Polystyrol weiß
Vertiefungen	320	✓	Ableitfähigkeit ab 50 Stück
	Ø 7 x 15 mm		
Größe	Euro 1 - Euro 2		




Art.-Nr.	2426086	✓	Wendestapelung
Art.-Bez.	T 2-78	✓	Griffmulde
Außenmaße	330 x 242 x 43 (L x B x H)	✓	Polystyrol weiß
Vertiefungen	100	✓	Ableitfähigkeit ab 50 Stück
	Ø 13,5 x 35 mm		
Größe	KLT 1 - KLT 2		



Art.-Nr.	2426089	✓	Wendestapelung
Art.-Bez.	T 2-80	✓	Griffmulde
Außenmaße	352 x 252 x 40 (L x B x H)	✓	Polystyrol weiß
Vertiefungen	70	✓	Ableitfähigkeit ab 50 Stück
	Ø 15 x 40 mm		
Größe	Euro 1 - Euro 2		




Art.-Nr.	2426091	✓	Wendestapelung
Art.-Bez.	T 2-81	✓	Griffmulde
Außenmaße	352 x 252 x 17 (L x B x H)	✓	Polystyrol weiß
Vertiefungen	48	✓	Ableitfähigkeit ab 50 Stück
	Ø 16 x 15 mm		
Größe	Euro 1 - Euro 2		




Art.-Nr.	2426093	✓	Wendestapelung
Art.-Bez.	T 2-82	✓	Griffmulde
Außenmaße	352 x 252 x 18 (L x B x H)	✓	Polystyrol weiß
Vertiefungen	80	✓	Ableitfähigkeit ab 50 Stück
	Ø 17 x 14 mm		
Größe	Euro 1 - Euro 2		


STANDARDEINLAGEN




Art.-Nr.	2426095	✓ Wendestapelung
Art.-Bez.	T 2-83	✓ Griffmulde
Außenmaße	330 x 243 x 55 (L x B x H)	✓ Polystyrol weiß
Vertiefungen	81	✓ Ableitfähigkeit ab 50 Stück
	Ø 18,5 x 40 mm	
Größe	KLT 1 - KLT 2	




Art.-Nr.	2426097	✓ Wendestapelung
Art.-Bez.	T 2-84	✓ Griffmulde
Außenmaße	330 x 243 x 58 (L x B x H)	✓ Polystyrol weiß
Vertiefungen	64	✓ Ableitfähigkeit ab 50 Stück
	Ø 18,5 x 50 mm	
Größe	KLT 1 - KLT 2	




Art.-Nr.	2426099	✓ Wendestapelung
Art.-Bez.	T 2-85	✓ Griffmulde
Außenmaße	331 x 245 x 35 (L x B x H)	✓ Polystyrol weiß
Vertiefungen	86	✓ Ableitfähigkeit ab 50 Stück
	Ø 19 x 30 mm	
Größe	KLT 1 - KLT 2	



Art.-Nr.	2425996	✓ Wendestapelung
Art.-Bez.	T 2-110	✓ Griffmulde
Außenmaße	355 x 255 x 28 (L x B x H)	✓ Polystyrol weiß
Vertiefungen	50	✓ Ableitfähigkeit ab 50 Stück
	Ø 22 x 20 mm	
Größe	Euro 1 - Euro 2	




Art.-Nr.	2426101	✓ Wendestapelung
Art.-Bez.	T 2-86	✓ Griffmulde
Außenmaße	331 x 245 x 40 (L x B x H)	✓ Polystyrol weiß
Vertiefungen	35	✓ Ableitfähigkeit ab 50 Stück
	Ø 20 x 25 mm	
Größe	KLT 1 - KLT 2	




Art.-Nr.	2425998	✓ Wendestapelung
Art.-Bez.	T 2-111	✓ Griffmulde
Außenmaße	350 x 273 x 80 (L x B x H)	✓ Polystyrol weiß
Vertiefungen	100	✓ Ableitfähigkeit ab 50 Stück
	Ø 19 x 22 mm	
Größe	KLT 1 - KLT 2	


STANDARDEINLAGEN




Art.-Nr.	2426103	Wendestapelung
Art.-Bez.	T 2-87	Griffmulde
Außenmaße	331 x 245 x 21 (L x B x H)	✓ Polystyrol weiß
Vertiefungen	76	✓ Ableitfähigkeit ab 50 Stück
	Ø 22 x 20 mm	
Größe	KLT 1 - KLT 2	




Art.-Nr.	2426105	Wendestapelung
Art.-Bez.	T 2-88	✓ Griffmulde
Außenmaße	352 x 252 x 60 (L x B x H)	✓ Polystyrol weiß
Vertiefungen	40	✓ Ableitfähigkeit ab 50 Stück
	Ø 21/31 x 38/25 mm	
Größe	Euro 1 - Euro 2	




Art.-Nr.	2426107	Wendestapelung
Art.-Bez.	T 2-89	Griffmulde
Außenmaße	421 x 311 x 30 (L x B x H)	✓ Polystyrol weiß
Vertiefungen	88	✓ Ableitfähigkeit ab 50 Stück
	Ø 22,5 x 15 mm	



Art.-Nr.	2426111	Wendestapelung
Art.-Bez.	T 2-90	✓ Griffmulde
Außenmaße	330 x 243 x 55 (L x B x H)	✓ Polystyrol weiß
Vertiefungen	50	✓ Ableitfähigkeit ab 50 Stück
	Ø 22,5 x 50 mm	
Größe	KLT 1 - KLT 2	




Art.-Nr.	2426113	Wendestapelung
Art.-Bez.	T 2-91	Griffmulde
Außenmaße	421 x 311 x 31 (L x B x H)	✓ Polystyrol weiß
Vertiefungen	88	✓ Ableitfähigkeit ab 50 Stück
	Ø 25 x 30 mm	




Art.-Nr.	2426072	Wendestapelung
Art.-Bez.	T 2-70	✓ Griffmulde
Außenmaße	352 x 252 x 17 (L x B x H)	✓ Polystyrol weiß
Vertiefungen	56	✓ Ableitfähigkeit ab 50 Stück
	Ø 30 x 15 mm	
Größe	Euro 1 - Euro 2	


STANDARDEINLAGEN




Art.-Nr.	2426115	✓ Wendestapelung
Art.-Bez.	T 2-93	✓ Griffmulde
Außenmaße	331 x 245 x 37 (L x B x H)	✓ Polystyrol weiß
Vertiefungen	20	✓ Ableitfähigkeit ab 50 Stück
	Ø 30/41 x 30/20 mm	
Größe	KLT 1 - KLT 2	




Art.-Nr.	2426117	✓ Wendestapelung
Art.-Bez.	T 2-94	✓ Griffmulde
Außenmaße	421 x 311 x 35 (L x B x H)	✓ Polystyrol weiß
Vertiefungen	54	✓ Ableitfähigkeit ab 50 Stück
	Ø 33 x 30 mm	




Art.-Nr.	2426000	✓ Wendestapelung
Art.-Bez.	T 2-112	✓ Griffmulde
Außenmaße	350 x 255 x 73 (L x B x H)	✓ Polystyrol weiß
Vertiefungen	35	✓ Ableitfähigkeit ab 50 Stück
	Ø 35 x 37 mm	
Größe	Euro 1 - Euro 2	



Art.-Nr.	2426119	✓ Wendestapelung
Art.-Bez.	T 2-95	✓ Griffmulde
Außenmaße	352 x 252 x 34 (L x B x H)	✓ Polystyrol weiß
Vertiefungen	35	✓ Ableitfähigkeit ab 50 Stück
	Ø 35 x 30 mm	
Größe	Euro 1 - Euro 2	




Art.-Nr.	2426051	✓ Wendestapelung
Art.-Bez.	T 2-47	✓ Griffmulde
Außenmaße	562 x 363 x 43 (L x B x H)	✓ Polystyrol weiß
Vertiefungen	96	✓ Ableitfähigkeit ab 50 Stück
	Ø 35 x 35 mm	
Größe	Euro 3 - Euro 4	




Art.-Nr.	2426074	✓ Wendestapelung
Art.-Bez.	T 2-71	✓ Griffmulde
Außenmaße	352 x 252 x 17 (L x B x H)	✓ Polystyrol weiß
Vertiefungen	35	✓ Ableitfähigkeit ab 50 Stück
	Ø 35,5 x 15 mm	
Größe	Euro 1 - Euro 2	


STANDARDEINLAGEN




Art.-Nr.	2426076	Wendestapelung
Art.-Bez.	T 2-72	Griffmulde
Außenmaße	352 x 252 x 14 (L x B x H)	Polystyrol weiß
Vertiefungen	35	Ableitfähigkeit ab 50 Stück
	Ø 37,5 x 6 mm	
Größe	Euro 1 - Euro 2	




Art.-Nr.	2426121	Wendestapelung
Art.-Bez.	T 2-96	Griffmulde
Außenmaße	421 x 311 x 42 (L x B x H)	Polystyrol weiß
Vertiefungen	35	Ableitfähigkeit ab 50 Stück
	Ø 40,5 x 35 mm	



Art.-Nr.	2426055	Wendestapelung
Art.-Bez.	T 2-49	Griffmulde
Außenmaße	553 x 353 x 36 (L x B x H)	Polystyrol weiß
Vertiefungen	70	Ableitfähigkeit ab 50 Stück
	Ø 42 x 32 mm	
Größe	Euro 3 - Euro 4	



Art.-Nr.	2426078	Wendestapelung
Art.-Bez.	T 2-73	Griffmulde
Außenmaße	352 x 252 x 17 (L x B x H)	Polystyrol weiß
Vertiefungen	20	Ableitfähigkeit ab 50 Stück
	Ø 50 x 15 mm	
Größe	Euro 1 - Euro 2	




Art.-Nr.	2426053	Wendestapelung
Art.-Bez.	T 2-48	Griffmulde
Außenmaße	562 x 363 x 50 (L x B x H)	Polystyrol weiß
Vertiefungen	40	Ableitfähigkeit ab 50 Stück
	Ø 60 x 42 mm	
Größe	Euro 3 - Euro 4	




Art.-Nr.	2426080	Wendestapelung
Art.-Bez.	T 2-74	Griffmulde
Außenmaße	352 x 252 x 17 (L x B x H)	Polystyrol weiß
Vertiefungen	12	Ableitfähigkeit ab 50 Stück
	Ø 67 x 15 mm	PP-C ab 50 Stück
Größe	Euro 1 - Euro 2	


STANDARDEINLAGEN



Art.-Nr.	2426030	Wendestapelung
Art.-Bez.	T 2-37	Griffmulde
Außenmaße	550 x 350 x 38 (L x B x H)	Polystyrol weiß
Vertiefungen	24	Ableitfähigkeit ab 50 Stück
	Ø 70 x 30 mm	
Größe	Euro 3 - Euro 4	



Art.-Nr.	2426082	Wendestapelung
Art.-Bez.	T 2-75	Griffmulde
Außenmaße	352 x 252 x 17 (L x B x H)	Polystyrol weiß
Vertiefungen	6	Ableitfähigkeit ab 50 Stück
	Ø 85 x 15 mm	
Größe	Euro 1 - Euro 2	



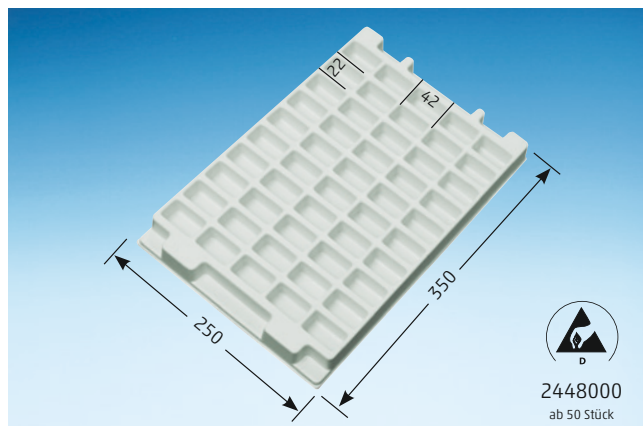
Art.-Nr.	2426123	Wendestapelung
Art.-Bez.	T 2-97	Griffmulde
Außenmaße	562 x 363 x 25 (L x B x H)	Polystyrol weiß
Vertiefungen	11	Ableitfähigkeit ab 50 Stück
	Ø 100 x 20 mm	
Größe	Euro 3 - Euro 4	



Art.-Nr.	2426032	Wendestapelung
Art.-Bez.	T 2-38	Griffmulde
Außenmaße	550 x 350 x 37 (L x B x H)	Polystyrol weiß
Vertiefungen	12	Ableitfähigkeit ab 50 Stück
	Ø 100 x 30 mm	
Größe	Euro 3 - Euro 4	




Art.-Nr.	2426034	Wendestapelung
Art.-Bez.	T 2-39	Griffmulde
Außenmaße	550 x 350 x 31 (L x B x H)	Polystyrol weiß
Vertiefungen	6	Ableitfähigkeit ab 50 Stück
	Ø 160 x 20 mm	
Größe	Euro 3 - Euro 4	




Art.-Nr.	2446275	Wendestapelung
Art.-Bez.	T 2-113	Griffmulde
Außenmaße	350 x 250 x 26 (L x B x H)	Polystyrol weiß
Fächer	50	Ableitfähigkeit ab 50 Stück
	42 x 22 x 21 mm	
Größe	EK1 - EK2	

STANDARDEINLAGEN



2448001
ab 50 Stück

Art.-Nr.	2446276	✓ Wendestapelung
Art.-Bez.	T 2-114	✓ Wendestapelung
Außenmaße	564 x 363 x 40 (L x B x H)	✓ Polystyrol weiß
Fächer	16	✓ Ableitfähigkeit ab 50 Stück
	108 x 73 x 31 mm	
Größe	EK3 – EK4	



2500136
ab 50 Stück

Art.-Nr.	2500135	✓ Wendestapelung
Art.-Bez.	T 2-115	✓ Wendestapelung
Außenmaße	564 x 363 x 45 (L x B x H)	✓ Polystyrol weiß
Fächer	2	✓ Ableitfähigkeit ab 50 Stück
	330 x 245 x 40 mm	
Größe	EK3 – EK4	

TIEFGEZOGENE PALETTEN FÜR DREHTEILE UND WASCHPALETTEN







Kunde:

Wie können meine Produkte durchdacht präsentiert und dennoch sicher verpackt werden?



Licefa:

Wir entwickeln einen Lösungsvorschlag für die Umverpackung (z.B. Koffer) und die Schaumstoffeinlage, damit Ihre Produkte optimal angeordnet und bestens geschützt sind. Dann erstellen wir Ihnen ein kostenloses Muster zur Überprüfung Ihrer Anforderungen.



Das Ergebnis:

Es entsteht eine stimmige und homogene Systemverpackung aus einer Hand!

INDIVIDUELLE VERPACKUNGSLÖSUNGEN

Individual Packaging Solutions





Ihre Verpackung

INDIVIDUELL

und perfekt präsentiert.

Licefa



Licefa GmbH & Co. KG
Lemgoer Straße 11
D-32108 Bad Salzufen

Fon +49 (0) 52 22 . 28 04-0
Fax +49 (0) 52 22 . 28 04-35

E-Mail info@licefa.de
Internet www.licefa.de

