

KATALOG 2023

VERPACKUNGSLÖSUNGEN AUS KUNSTSTOFF



WHITE & RED CASES

SIEHE SEITEN 40 + 41 IM KAPITEL 5

Liebe Kundinnen und Kunden,

wir freuen uns, Ihnen unseren Verpackungskatalog präsentieren zu können.

Hinweisen möchten wir Sie insbesondere auf:

- Die aktuelle **Preisliste 2023** zum Verpackungskatalog 2023 finden Sie als PDF zum Download auf unserer Homepage unter **www.licefa.de** zusammen mit unseren Geschäftsbedingungen.
- Wir haben das **Kapitel 3 „Membrandosen“** (Seiten 19 bis 22) überarbeitet, um die Vorteile der **Membranfolie** speziell für die Verpackung sensibler Teile noch gezielter hervorzuheben, u.a. mit einem Film, den Sie über einen QR abrufen können.
- Empfehlen möchten wir Ihnen auch das Kapitel 5 „Koffer“ und hier insbesondere unsere **Kofferserien „White & Red Cases“** (Seiten 40 bis 41). Aufgrund ihrer Vielfältigkeit und besonderen farblichen Ausführung erfreuen sich diese Serien wachsender Beliebtheit.



Außerdem erwartet Sie in diesem Verpackungskatalog ein **breites Standardprogramm an langlebigen und nachhaltigen Produkten**, gepaart mit vielfältigen Fertigungsmöglichkeiten für **individuelle Verpackungslösungen**.

Wir freuen uns auf die Zusammenarbeit mit Ihnen!

Herzliche Grüße aus Bad Salzflun



Ihr Heinrich Horstmann
Geschäftsführender Gesellschafter



Ihr Christian Schmidt
Geschäftsleiter Kunststoff



Heinrich Horstmann



Christian Schmidt



UNSER VERKAUFSTEAM 2023

Vertrieb | Außen



Uwe Tönsmann
Teamleiter Vertrieb

Fon +49 (0) 52 22 . 28 04 -42
Fax +49 (0) 52 22 . 28 04 -40
Mobil +49 (0) 1 73. 9 61 46 60
uwe.toensmann@liceфа.de

Vertrieb | Innen



Meik Görder
Vertrieb

Fon +49 (0) 52 22 . 28 04-71
meik.goerder@liceфа.de

Verkauf | Innen



Michael Siekmann
Kfm. Leiter Tiefziehabeitung

Fon +49 (0) 52 22 . 28 04-11
michael.siekmann@liceфа.de



Silke Heitmeier
Teamleiterin Verkauf

Fon +49 (0) 52 22 . 28 04-74
silke.heitmeier@liceфа.de



Bernd Jansen
Vertrieb Deutschland

Mobil +49 (0) 1 72. 2 73 77 30
bernd.jansen@liceфа.de
Mülforter Str. 106
41238 Mönchengladbach



Tina Ehlert
Vertrieb

Fon +49 (0) 52 22 . 28 04-75
tina.ehlert@liceфа.de



Stefan Boegershausen
Verkauf

Fon +49 (0) 52 22 . 28 04-14
stefan.boegershausen@liceфа.de



Anna-Lena Plaßmeier
Verkauf

Fon +49 (0) 52 22 . 28 04-69
anna-lena.plassmeier@liceфа.de



Raimon Koot
Vertrieb Niederlande

Fon +31(0) 6 300 57 333
Mobil +31(0) 172. 52 00 01
raimon.koot@liceфа.de
Rubox NL, Postbus 243
NL-2700 AE Zoetemeer



Paulina Werpup
Vertrieb

Fon +49 (0) 52 22 . 28 04-76
paulina.werpup@liceфа.de



Silke Müller
Verkauf

Fon +49 (0) 52 22 . 28 04-13
silke.mueller@liceфа.de



Stefanie Aust
Verkauf

Fon +49 (0) 52 22 . 28 04-77
stefanie.aust@liceфа.de



RUNDDOSEN MIT SCHRAUBDECKEL mit oder ohne Zwischendeckel

Die Deckel sind in folgenden Farben erhältlich: ○ ● ● ● ● ● ● ●



Innenmaße- Ø x Höhe	Art.-Nr. mit Zw.-Deckel	Art.-Nr. ohne Zw.-Deckel	cm ³ / ml (ca.)
52 x 40	V2-101 Z	V2-101	90
52 x 67	V2-102 Z	V2-102	130
69 x 72	V2-103 Z	V2-103	275
69 x 89	V2-104 Z	V2-104	325
89 x 34	V2-105 Z	V2-105	200
89 x 50	V2-106 Z	V2-106	300

Innenmaße- Ø x Höhe	Art.-Nr. mit Zw.-Deckel	Art.-Nr. ohne Zw.-Deckel	cm ³ / ml (ca.)
89 x 60	V2-107 Z	V2-107	350
89 x 78	V2-108 Z	V2-108	400
89 x 105	V2-109 Z	V2-109	650
99 x 45	V2-110 Z	V2-110	325
99 x 67	V2-118 Z	V2-118	500
99 x 78	V2-111 Z	V2-111	600

Innenmaße- Ø x Höhe	Art.-Nr. mit Zw.-Deckel	Art.-Nr. ohne Zw.-Deckel	cm ³ / ml (ca.)
99 x 100	V2-112 Z	V2-112	750
99 x 125	V2-113 Z	V2-113	1000
99 x 153	V2-114 Z	V2-114	1200
118 x 130	V2-115 Z	V2-115	1500
118 x 148	V2-116 Z	V2-116	1700
118 x 185	V2-117 Z	V2-117	2000

Die Messlöffel 7, 10, 15 und 25 ml auf Anfrage!

DOSEN IN RÖHRCHENFORM Längen nach Bedarf (Mindestbestellmenge 500 Stück)



Ø innen/ Ø außen Toleranz -/+ 0,3 mm	Verschlussarten			
	Material	1. Hutstopfen 	2. Lamellenstopfen ¹⁾ 	3. Außenkappen
4,7/5,3	Hart-PVC oder PET	○		
5,4/6	Hart-PVC oder PET			○ ● ● ● ●
6,2/7,2	Hart-PVC oder PET	○		
7/8	Hart-PVC oder PET	○	○	
8/9	Hart-PVC oder PET	○	○	Kleinmengen nur passend zu Lamellenstopfen
9/10	Hart-PVC oder PET	○	○	○ ● ● ● ●
10/11	Hart-PVC oder PET	○	○	
11/12	Hart-PVC oder PET	○	○	○
12/13	Hart-PVC oder PET	○	○	○
13/14	Hart-PVC oder PET	○	○	○ ● ● ● ●
14/15	Hart-PVC oder PET	○	○	
15/16	Hart-PVC oder PET	○	○	
16/17	Hart-PVC oder PET	○	○	○
17/18	Hart-PVC oder PET	○	○	○ ● ● ● ●
18/19	Hart-PVC oder PET	○	○	
19/20	Hart-PVC oder PET	○	○	
19,5/20,5	Hart-PVC oder PET	○	○	
20/21	Hart-PVC oder PET	○	○	
20,5/21,5	Hart-PVC oder PET	○	○	
20,5/22	Hart-PVC oder PET	○	○	
21,8/23	Hart-PVC oder PET	○	○	○ ● ● ● ●
22/23,5	Hart-PVC oder PET	○	○	
22,5/24	Hart-PVC oder PET	○	○	

Ø innen/ Ø außen Toleranz -/+ 0,3 mm	Verschlussarten			
	Material	1. Hutstopfen 	2. Lamellenstopfen ¹⁾ 	3. Außenkappen
23/24,5	Hart-PVC oder PET	○		●
24,5/26	Hart-PVC oder PET		○	
26/27,5	Hart-PVC oder PET	○		
26,5/28	Hart-PVC oder PET	○		○ ● ● ● ●
27/28,5	Hart-PVC oder PET	○		
27,5/29	Hart-PVC oder PET	nur Tellerstopfen		
28,5/30	Hart-PVC oder PET	○		
30/31,5	Hart-PVC oder PET	○		○
31/33	Hart-PVC oder PET	○		
32,5/34	Hart-PVC oder PET	○		○ ● ● ● ●
33/35	Hart-PVC oder PET	○		
36/38	Hart-PVC oder PET	○		○
37/39	Hart-PVC			○ ● ● ● ●
42/44	Hart-PVC	○		○ ● ● ● ●
47/49	Hart-PVC			○ ● ● ● ●
51/53	Hart-PVC	○		

Lamellenstopfen, Außenkappen = Mindestbestellmenge 1000 Stück, Farbe natur (kleinere Mengen auf Anfrage) | Hutstopfen = Mindestbestellmenge 1000 Stück., Farbe natur (kleinere Mengen auf Anfrage) ab 20.000 - 50.000 Stück (je nach Größe) auch in farbig, 1.) Länge des Stopfens: | Standardmaterial = Hart-PVC transparent farblos, schlagzäh | Sondermaterial = PET transparent farblos (Mindestmengen und Preise auf Anfrage)

RUNDDOSEN round boxes


RUND-BLOCKPACK-HÜLSEN durch Andrehen und anschließendes Ziehen längenverstellbar



Art.-Nr. RUH Ø / Längenbereich (mm)


RUH 10/50-70	RUH 30/350-620	RUH 85/80-100
RUH 10/80-120	RUH 35/50-60	RUH 85/120-180
RUH 10/120-200	RUH 35/60-80	RUH 85/200-350
RUH 13/50-70	RUH 35/80-120	RUH 85/350-550
RUH 13/80-120	RUH 35/120-200	RUH 105/80-100
RUH 13/120-200	RUH 35/200-350	RUH 105/120-180
RUH 13/200-350	RUH 35/350-620	RUH 105/200-350
RUH 16/50-70	RUH 40/50-60	
RUH 16/80-120	RUH 40/60-80	
RUH 16/120-200	RUH 40/80-120	
RUH 16/200-350	RUH 40/120-200	
RUH 16/350-620	RUH 40/200-350	
RUH 20/50-70	RUH 40/350-620	
RUH 20/80-120	RUH 45/50-60	
RUH 20/120-200	RUH 45/60-80	
RUH 20/200-350	RUH 45/80-120	
RUH 22/50-60	RUH 45/120-200	
RUH 22/80-120	RUH 45/200-350	
RUH 22/120-200	RUH 45/350-620	
RUH 22/200-350	RUH 50/50-60	
RUH 22/350-620	RUH 50/60-80	
RUH 24/50-60	RUH 50/80-120	
RUH 24/80-120	RUH 50/120-200	
RUH 24/120-200	RUH 50/200-350	
RUH 24/200-350	RUH 50/350-620	
RUH 26/50-60	RUH 55/50-60	
RUH 26/80-120	RUH 55/60-80	
RUH 26/120-200	RUH 55/80-120	
RUH 26/200-350	RUH 55/120-200	
RUH 28/50-60	RUH 55/200-350	
RUH 28/80-120	RUH 55/350-620	
RUH 28/120-200	RUH 65/50-60	
RUH 28/200-350	RUH 65/60-80	
RUH 30/50-60	RUH 65/80-120	
RUH 30/80-120	RUH 65/120-200	
RUH 30/120-200	RUH 65/200-350	
RUH 30/200-350	RUH 65/350-620	

RECHTECK-BLOCKPACK-HÜLSEN durch Andrehen und anschließendes Ziehen längenverstellbar



Art.-Nr. RBH Ø / Längenbereich (mm)

RBH 8/50-80	RBH 22/50-80	RBH 45/60-80
RBH 8/80-120	RBH 22/80-120	RBH 45/80-120
RBH 8/120-200	RBH 22/120-200	RBH 45/120-200
RBH 8/200-350	RBH 22/200-350	RBH 45/200-350
RBH 10/50-80	RBH 24/50-80	RBH 45/350-620
RBH 10/80-120	RBH 24/80-120	RBH 55/60-80
RBH 10/120-200	RBH 24/120-200	RBH 55/80-120
RBH 10/200-350	RBH 24/200-350	RBH 55/120-200
RBH 12/50-80	RBH 26/50-60	RBH 55/200-350
RBH 12/80-120	RBH 26/60-80	RBH 55/350-620
RBH 12/120-200	RBH 26/80-120	RBH 65/80-120
RBH 12/200-350	RBH 26/120-200	RBH 65/120-200
RBH 12/250-460	RBH 26/200-350	RBH 65/200-350
RBH 14/50-80	RBH 26/350-620	RBH 65/350-620
RBH 14/80-120	RBH 32/50-70	RBH 75/80-120
RBH 14/120-200	RBH 32/60-80	RBH 75/120-200
RBH 14/200-350	RBH 32/80-120	RBH 75/200-350
RBH 16/50-80	RBH 32/120-200	RBH 85/80-120
RBH 16/80-120	RBH 32/200-350	RBH 85/120-200
RBH 16/120-200	RBH 32/350-620	RBH 85/200-350
RBH 16/200-350	RBH 35/50-70	RBH 85/350-620
RBH 18/50-80	RBH 35/60-80	RBH 85/550-1000
RBH 18/80-120	RBH 35/80-120	RBH 95/80-120
RBH 18/120-200	RBH 35/120-200	RBH 95/120-200
RBH 18/200-350	RBH 35/200-350	RBH 95/200-350
RBH 20/50-80	RBH 35/350-620	RBH 95/350-620
RBH 20/80-120	RBH 40/80-120	RBH 105/80-120
RBH 20/120-200	RBH 40/120-200	RBH 105/120-200
RBH 20/200-350	RBH 40/200-350	RBH 105/200-350
RBH 20/350-620	RBH 40/350-620	RBH 105/300-620



Rechteckdosen auf Licefa.de

SUCHTABELLE FÜR RECHTECKDOSEN

(Legende Ausführung siehe Seite 12)



Länge x Breite x Höhe HU in mm HU = Höhe Unterteil	Art.-Nr.	Aus- führung
6 x 6 x 19	2449795	B
6 x 6 x 35	V4-2	B
10 x 10 x 51/43	V3-1	B+H
19 x 19 x 14	V4-3	A
20 x 15 x 12	V4-4	A
22 x 22 x 8	V20-1	PP+F
23 x 21 x 10	V4-7	A
24 x 5 x 65	V3-2	B+H
24 x 23 x 7	V4-6	A
25,4 x 25,4 x 4,5	V3-3	A+S
26 x 16 x 7	V4-9	A
27 x 27 x 8/4	V5-1	B+K+H
27 x 27 x 11/7	V5-2	B+K+H
27 x 27 x 12	V3-4-A	A
27 x 27 x 13/6,5	V5-3	B+K+H
27 x 27 x 17/13	V5-4	B+K+H
27 x 27 x 20/13	V5-5	B+K+H
27 x 27 x 26/13	V5-6	B+K+H
31 x 21 x 4	V4-11	A
31 x 21 x 7/5	V4-113	B
31 x 26 x 14	V4-12	A
32 x 32 x 8	V20-200	PP+F
35 x 30 x 16/8	V5-7	B+K+H
35 x 30 x 22/14	V5-8	B+K+H
35 x 30 x 28/14	V5-9	B+K+H
35 x 35 x 12	V20-3	PP+F
35 x 35 x 25	V20-50	PP+F
36 x 36 x 8	V20-24	PP+F
37 x 37 x 4	V20-2	PP+F
37 x 29 x 43	V3-5	A
40 x 39 x 33	V5-139	K
41 x 19 x 14	V4-15	A
41 x 41 x 17/14	V5-90	B+K+H
41 x 41 x 25/14	V5-91	B+K+H
41 x 41 x 28/14	V5-10	B+K+H
42 x 35 x 12	V4-16	B
43 x 32 x 10	V3-6	E
43 x 43 x 6/3	V5-92	B+K+H
43 x 43 x 13/10	V5-93	B+K+H
43 x 43 x 20/10	V5-94	B+K+H
44 x 44 x 90/30	V3-7	B+H
47 x 45 x 11	V3-8	B+R
47 x 47 x 19	V20-5	PP+F
48 x 29 x 16/8	V5-11	B+K+H
48 x 29 x 21/13	V5-12	B+K+H
48 x 29 x 26/13	V5-13	B+K+H

Länge x Breite x Höhe HU in mm HU = Höhe Unterteil	Art.-Nr.	Aus- führung
49 x 26 x 7	V4-19	A
49 x 26 x 10	V4-20	A
49 x 35 x 10	V4-21	A
49 x 49 x 6	V20-4	PP+F
49,5 x 39,5 x 5	V3-10	A
50 x 30 x 9	V3-11	B
50 x 30 x 16	V3-12	B
50 x 30 x 25	V3-13	B
50 x 50 x 12/6	V5-111	B+K+H
50 x 50 x 16	V4-22	A+S
50 x 50 x 20/14	V5-112	B+K+H
50 x 50 x 26	V4-23	A+S
50 x 50 x 28/14	V5-113	B+K+H
50 x 50 x 31/25	V5-114	B+K+H
50 x 50 x 36	V4-24	A+S
50 x 50 x 39/25	V5-115	B+K+H
50 x 50 x 50/25	V5-116	B+K+H
51 x 37 x 29/4	V4-25	H
51 x 51 x 12/6	V4-26	B+K+H
51 x 51 x 15/9	V4-27	B+K+H
51 x 51 x 19/9	V4-28	B+K+H
51 x 51 x 35/25	V4-30	B+K+H
51 x 51 x 51/25	V4-31	B+K+H
52 x 35 x 60	V3-15	B
52 x 36 x 5	V20-70	PP+F
55 x 35 x 12	V4-34	B
55 x 35 x 14	V4-35	B
55 x 38 x 10/5	V5-14(W)	B+K+H
55 x 38 x 14/7	V5-15	B+K+H
55 x 38 x 18/13	V5-16(W)	B+K+H
55 x 38 x 26/13	V5-17	B+K+H
55 x 39 x 10	V20-201	PP+F
55 x 39 x 31	2427592	B
55 x 40 x 6	V4-37	A(W) ^{2,1}
55 x 40 x 43	LAB-BOX 1	B
55 x 55 x 25/16	V3-16	B+S+H
55 x 55 x 35/26	V3-17	B+S+H
56 x 44 x 14	V4-43	B
56 x 56 x 27	2427598	B+S
56 x 56 x 37	2427601	B+S
57 x 36 x 17	V3-18	B+R
57 x 36 x 25	V3-19	B+R
57 x 47 x 28	V3-20	B
58 x 58 x 40	V20-43	PP-F
59 x 59 x 19	V4-46	B+R
59 x 59 x 36	V4-47	B+R

Länge x Breite x Höhe HU in mm HU = Höhe Unterteil	Art.-Nr.	Aus- führung
60 x 24 x 19	V3-21	A
60 x 25 x 11/5,5	V5-18	B+K+H
60 x 50 x 25	V3-23	B
60 x 51 x 26/21	V3-25	B+H
60 x 60 x 25	V20-42	PP-F
61 x 30 x 34	V4-48	A+S
62 x 36 x 8	V4-49	B
62 x 62 x 12	V20-41	PP-F
63 x 50 x 12	V4-50	B
63 x 63 x 6	V20-40	PP+F
64 x 30 x 14	V4-53	A
65 x 18 x 18	V3-24	B
65 x 65 x 6/3	V5-95	B+K+H
65 x 65 x 10/7	V5-96	B+K+H
65 x 65 x 14/7	V5-19	B+K+H
65 x 65 x 16/13	V5-97	B+K+H
65 x 65 x 20/13	V5-20	B+K+H
65 x 65 x 26/13	V5-21	B+K+H
66 x 47 x 13	V20-202	PP+F
67 x 16 x 8/4	V5-22	B+K+H
67 x 27 x 9	V4-55	E
67 x 37 x 17	V4-56	B
67 x 67 x 26	V20-8	PP+F
67 x 67 x 40	V20-51	PP+F
68 x 28 x 4,3	V3-26	E+R
68 x 59 x 26	V3-27	B
69 x 18 x 7	V20-72	PP+F
69 x 18 x 25	V20-71	PP+F
69 x 69 x 12	V20-7	PP+F
70 x 15 x 16	V3-28	B
70 x 45 x 12/6	V5-142	K
70 x 45 x 14/7	V5-23	B+K+H
70 x 45 x 19/13	V5-132	K
70 x 45 x 24/12	V5-140	K
70 x 45 x 26/13	V5-143	K
70 x 60 x 30	V4-57	B
70 x 60 x 70	V4-58	B
70 x 70 x 6	V20-6	PP+F
70 x 70 x 48	V4-147	A
72 x 30 x 31	V3-29	A+R
73 x 42 x 17	V3-30	B
73 x 62 x 16	V4-59	B
74 x 74 x 13/6,5	V5-24	A+SCH
74 x 74 x 26/19,5	V5-25	B+K+H
74 x 74 x 39/19,5	V5-26	B+K+H
75 x 50 x 50	V8-17	SCH+B

1.) Das Volumen ist wegen Haubendeckel nur bedingt nutzbar. 2.) Ausführung wahlweise Maßangaben ohne Gewähr, Irrtümer vorbehalten!

SUCHTABELLE FÜR RECHTECKDOSEN

(Legende Ausführung siehe Seite 12)



Länge x Breite x Höhe HU in mm HU = Höhe Unterteil	Art.-Nr.	Ausführung
75 x 44 x 30	V3-31	B
75 x 44 x 55/30	V3-32	B+H
75 x 44 x 65/30	V3-33	B+H
75 x 44 x 90/30	V3-34	B+H
75 x 44 x 105/30	V3-35	B+H
75 x 50 x 33	V8-1 ^{3,1}	SCH+B
75 x 50 x 45/38	V8-2 ^{3,1}	SCH+B+H
75 x 51 x 12	V4-61	SCH+B
75 x 75 x 17	V3-36	B
75 x 75 x 27	V3-37	B
76 x 50 x 27	V8-3 ^{3,1}	SCH+B+H
77 x 55 x 12/6	V5-27 (W)	B+K+H(W) ^{1,1}
77 x 55 x 19/13	V5-28 (W)	B+K+H(W)
77 x 55 x 26/13	V5-29	B+K+H
78 x 30 x 10/5	V5-51	B+K+H
78 x 30 x 18/13	V5-52	B+K+H
78 x 30 x 26/13	V5-53	B+K+H
79 x 79 x 34	V4-62	A+R
79 x 79 x 54	V4-63	A+R
80 x 50 x 20	V3-39	B+R
80 x 50 x 27	V3-40	B+R
80 x 54 x 17	V4-66	SCH+B
81 x 62 x 21	V3-41	W
81 x 62 x 43	V3-42	W
82 x 31 x 11	V20-73	PP+F
82 x 43 x 29	V3-43	E
85 x 55 x 43	LAB-BOX 2	B
86 x 34 x 18	V4-68	B
86 x 54 x 5/2,5	V5-105	B+K+H
86 x 54 x 24/22	V5-106	B+K+H
86 x 54 x 35/33	V5-107	B+K+H
86 x 54 x 44/22	V5-108	V+B+K+H
86 x 54 x 55/33	V5-109	V+B+K+H
86 x 54 x 66/33	V5-110	A
86 x 55 x 2	V4-116	B+S
86 x 56 x 28	V4-117	SCH+B
86 x 76 x 17/12	V4-69	SCH+B+H
86 x 76 x 22/17	V4-125	SCH+B+H
86 x 76 x 33/29	V4-126	SCH+B
86 x 86 x 40	V20-55	PP+F
88 x 88 x 25	V20-54	PP+F
90 x 51 x 12/8	V4-70	SCH+B
90 x 51 x 35/31	V4-114	SCH
91 x 91 x 12	V20-53	PP+F
92 x 59 x 25	V4-72	B
92 x 61 x 15	V4-146	A+G Spielk.


Länge x Breite x Höhe HU in mm HU = Höhe Unterteil	Art.-Nr.	Ausführung
92 x 65 x 17	V20-203	PP+F
92 x 92 x 6	V20-52	PP+F
93 x 54 x 32	V4-73	B
95 x 68 x 14	V3-44	B
95 x 68 x 35	V3-45	B
95 x 95 x 14/7	V5-57	B+K+H
95 x 95 x 28	V3-46	A
95 x 95 x 29/22	V5-121	B+K+H
95 x 95 x 44/22	V5-122	B+K+H
96 x 96 x 27/21	V3-47	B+H
99 x 59 x 27	V3-50	B+R
99 x 59 x 35	V3-51	B+R
99 x 59 x 42	V3-105	B+R
100 x 60 x 12/6	V5-58	B+K+H
100 x 75 x 27	V8-4	B+S+SCH
100 x 86 x 105	V3-52	B milchig
100 x 100 x 40	V20-12	PP+F
101 x 101 x 25	V20-11	PP+F
101,5 x 101,5 x 94	V3-48	B+R
102 x 25 x 10	V3-53	A
102 x 85 x 47/40	V3-54	B+H
103 x 103 x 12	V20-10	PP+F
104 x 74 x 12/6	V5-45	B+K+H
104 x 74 x 22/16	V5-46	B+K+H
104 x 71 x 32/16	V5-47	B+K+H
104 x 95 x 31	V4-77	A+S
105 x 66 x 37	V4-78	B
105 x 95 x 45	V4-79	A+S
105 x 105 x 6	V20-9	PP+F
106 x 75 x 46/38	V8-5 ^{3,1}	SCH+B+H
107 x 53 x 18	V20-75	PP+F
107 x 53 x 20	V3-55	A
107 x 53 x 22	V3-56	B+S
107 x 53 x 40	V20-74	A+S+R
107 x 75 x 20	V3-57	B
108 x 85 x 33	V8-6 ^{3,1}	SCH+B
111 x 51 x 20/11	V4-80	SCH+B+H
111 x 51 x 35/26	V4-131	SCH+B+H
111 x 51 x 51/42	V4-132	SCH+B+H
111 x 52 x 12/6	V5-117	B+K+H
111 x 52 x 21/15	V5-118	B+K+H
111 x 52 x 30/15	V5-119	B+K+H
111 x 78 x 26	V20-204	B
115 x 55 x 35/26	V3-59	B+S+H
115 x 55 x 55/46	V3-60	B+S+H
115 x 75 x 30	V3-58	B

Länge x Breite x Höhe HU in mm HU = Höhe Unterteil	Art.-Nr.	Ausführung
115 x 85 x 43	LAB-BOX 3	B+S+H
115 x 115 x 55/46	V3-61	B+S+H
116 x 56 x 27	V4-133	B+S
116 x 56 x 37	V4-134	B+S
116 x 56 x 58	V4-135	B+S
117 x 90 x 8/4	V5-30	B+K+H
117 x 90 x 21/17	V5-31	B+K+H
117 x 90 x 34/17	V5-32	B+K+H
120 x 40 x 12/6	V5-48	B+K+H
120 x 40 x 16/10	V5-49	B+K+H
120 x 40 x 20/10	V5-50	B+K+H
120 x 92 x 17	V5-61	SCH+B
120 x 120 x 28	V4-81 ¹	A+SCH
121 x 121 x 3/1,5	V5-120	K
121 x 121 x 8,5/7	V5-123	K
121 x 121 x 14/7	V5-124	K
121 x 121 x 23,5/22	V5-125	K
121 x 121 x 29/22	V5-126	K
121 x 121 x 44/22	V5-127	K
123 x 107 x 12	V5-62	SCH+B
123 x 107 x 23	V5-63	SCH+B
123 x 125 x 23	V5-64	SCH+B
127 x 127 x 40	V20-20	PP+F
130 x 32 x 14/7	V5-33	K
130 x 35 x 32	V3-64	B
130 x 65 x 14/7	V5-128	K
130 x 65 x 29/22	V5-129	K
130 x 65 x 44/22	V5-130	K
130 x 80 x 30	V20-30 ^{9,1}	PP+F
130 x 80 x 50	V20-31 ^{9,1}	PP+F
130 x 115 x 50	V3-65	A+T
130 x 130 x 25	V20-19	PP+F
132 x 60 x 12	V3-66	B
132 x 132 x 12	V20-18	PP+F
133 x 133 x 6	V20-17	PP+F
134 x 95 x 30	V20-205	PP+F
134 x 110 x 108/90	V4-137	B+H
137 x 47 x 32	V3-67	B
138 x 44 x 14/7	V5-34	B+K+H
138 x 44 x 21/13	V5-35	B+K+H
138 x 82 x 27	V20-77	PP+F
138 x 82 x 40	V20-76	PP+F
140 x 70 x 17	V3-68	B
140 x 70 x 36/17	V3-69	PP+F
140 x 70 x 44/17	V3-70	B+H
140 x 90 x 17/8,5	V5-36	B+H

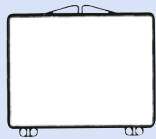
Nutzbare Innenmaße in mm.

1.) Das Volumen ist wegen Haubendeckel nur bedingt nutzbar. 2.) Ausführung wahlweise Maßangaben ohne Gewähr, Irrtümer vorbehalten!

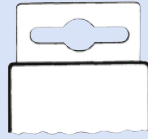
KUGELSCHARNIERDOSEN Jede Dose in **2 Farbvarianten** möglich: **Bitte bei Bestellung immer angeben!**
Variante 1 UT schwarz, Deckel glasklar, **Variante 2** UT + Deckel glasklar



Ausführung



KL Kugelscharnier
Langseite



W Wandaufhängung



KB Kugelscharnier
Breitseite

Länge x Breite x Höhe	Art.-Nr.	HU in mm HU = Höhe Unterteil	Aus- führung
27 x 27 x 8	V 5-1	4	KL
27 x 27 x 11	V 5-2	7	KL
27 x 27 x 13	V 5-3	6,5	KL
27 x 27 x 17	V 5-4	13	KL
27 x 27 x 20	V 5-5	13	KL
27 x 27 x 26	V 5-6	13	KL
35 x 30 x 16	V 5-7	8	KB
35 x 30 x 22	V 5-8	14	KB
35 x 30 x 28	V 5-9	14	KB
40 x 39 x 33	V 5-139	12	KL
41 x 41 x 28	V 5-10	14	KL
41 x 41 x 17	V 5-90	14	KL
41 x 41 x 24	V 5-91	14	KL
43 x 43 x 6	V 5-92	3	KL
43 x 43 x 13	V 5-93	10	KL
43 x 43 x 20	V 5-94	10	KL
48 x 29 x 16	V 5-11	8	KB
48 x 29 x 21	V 5-12	13	KB
48 x 29 x 26	V 5-13	13	KB
50 x 50 x 12	V 5-111	6	KB
50 x 50 x 20	V 5-112	14	KB
50 x 50 x 28	V 5-113	14	KB
50 x 50 x 31	V 5-114	25	KB
50 x 50 x 39	V 5-115	25	KB
50 x 50 x 50	V 5-116	25	KB
55 x 38 x 10	V 5-14 (w)	5	KL (W)
55 x 38 x 14	V 5-15	7	KB
55 x 38 x 18	V 5-16 (w)	13	KL (W)
55 x 38 x 26	V 5-17	13	KL
60 x 25 x 11	V 5-18	5,5	KB
65 x 65 x 6	V 5-95	3	KL
65 x 65 x 10	V 5-96	7	KL
65 x 65 x 14	V 5-19	7	KL
65 x 65 x 16	V 5-97	13	KL
65 x 65 x 20	V 5-20	13	KL
65 x 65 x 26	V 5-21	13	KL
67 x 16 x 8	V 5-22	4	KL
70 x 45 x 12	V 5-142	6	KL
70 x 45 x 14	V 5-23	7	KB

Länge x Breite x Höhe	Art.-Nr.	HU in mm HU = Höhe Unterteil	Aus- führung
70 x 45 x 19	V 5-132	13	KL
70 x 45 x 24	V 5-140	12	KL
70 x 45 x 26	V 5-143	13	KL
74 x 74 x 13	V 5-24	6,5	KL
74 x 74 x 26	V 5-25	19,5	KL
74 x 74 x 39	V 5-26	19,5	KL
77 x 55 x 12	V 5-27 (w)	6	KL (W)
77 x 55 x 19	V 5-28 (w)	13	KL (W)
77 x 55 x 26	V 5-29	13	KL
78 x 30 x 10	V 5-51	5	KL
78 x 30 x 18	V 5-52	13	KL
78 x 30 x 26	V 5-53	13	KL
86 x 54 x 5	V 5-105	2,5	KL
86 x 54 x 24	V 5-106	21,5	KL
86 x 54 x 35	V 5-107	32,5	KL
86 x 54 x 44	V 5-108	22	KL
86 x 54 x 55	V 5-109	32,5	KL
86 x 54 x 66	V 5-110	32,5	KL
95 x 95 x 14	V 5-57	7	KL
95 x 95 x 29	V 5-121	22	KL
95 x 95 x 44	V 5-122	22	KL
100 x 60 x 12	V 5-58	6	KB
104 x 74 x 12	V 5-45	6	KL
104 x 74 x 22	V 5-46	16	KL
104 x 74 x 32	V 5-47	16	KL
111 x 52 x 12	V 5-117	6	KL
111 x 52 x 21	V 5-118	15	KL
111 x 52 x 30	V 5-119	15	KL
117 x 90 x 8	V 5-30	4	KL
117 x 90 x 21	V 5-31	17	KL
117 x 90 x 34	V 5-32	17	KL
117 x 90 x 49	V 5-145	45	KL
120 x 40 x 12	V 5-48	6	KL
120 x 40 x 16	V 5-49	10	KL
120 x 40 x 20	V 5-50	10	KL
121 x 121 x 3	V 5-120	1,5	KB
121 x 121 x 8,5	V 5-123	7	KB
121 x 121 x 14	V 5-124	7	KB
121 x 121 x 23,5	V 5-125	22	KB

Länge x Breite x Höhe	Art.-Nr.	HU in mm HU = Höhe Unterteil	Aus- führung
121 x 121 x 29,5	V 5-126	22	KB
121 x 121 x 44	V 5-127	22	KB
130 x 32 x 14	V 5-33	7	KL
130 x 65 x 14	V 5-128	7	KB
130 x 65 x 29	V 5-129	22	KB
130 x 65 x 44	V 5-130	22	KB
138 x 44 x 14	V 5-34	7	KL
138 x 44 x 21	V 5-35	14	KL
138 x 44 x 28	V 5-144	14	KL
140 x 90 x 17	V 5-36	8,5	KL
141 x 44 x 14	V 5-37	7	KL
160 x 74 x 10	V 5-98	5	KL
160 x 74 x 25	V 5-99	20	KL
160 x 74 x 40	V 5-100	20	KL
160 x 111 x 10	V 5-101	5	KL
160 x 111 x 25	V 5-102	20	KL
160 x 111 x 40	V 5-103	20	KL
170 x 42 x 18	V 5-38	9	KL
170 x 160 x 10	V 5-54	5	KL
170 x 160 x 25	V 5-55	20	KL
170 x 160 x 40	V 5-56	20	KL
193 x 26 x 9	V 5-39	4,5	KL
196 x 90 x 17	V 5-40	8,5	KL
200 x 150 x 3	V 5-151	1,5	KL
200 x 150 x 20	V 5-152	18,5	KL
200 x 150 x 37	V 5-153	18,5	KL
210 x 100 x 24	V 5-41	12	KL
213 x 22 x 16	V 5-42	8	KL
214 x 23 x 12	V 5-149	8	KL
228 x 42 x 18	V 5-44	9	KL
230 x 60 x 16	V 5-133	8	KL
230 x 60 x 24	V 5-135	16	KL
230 x 60 x 36	V 5-134	16	KL
248 x 42 x 13	V 5-141	6,5	KL


EINLAGEN FÜR KUGELSCHARNIERDOSEN MIT RUNDEN FÄCHERN (Dosen dazu siehe Seite 13)




Maße	Art.-Nr.	Für Dose
Ø 20 x 2	2445660	V 5-15
Ø 20 x 3,5	2445664	V 5-92
Ø 26 x 3,5	2445665	V 5-92
Ø 26 x 4,5	2445667	V 5-19
Ø 31 x 3,5	2445666	V 5-92
Ø 36 x 4	2445661	V 5-95

Maße	Art.-Nr.	Für Dose
Ø 36 x 4,5	2445668	V 5-19
Ø 41 x 4	2445662	V 5-95
Ø 45 x 3	2445670	V 5-19
Ø 50 x 4	2445663	V 5-95
Ø 50 x 5	2445659	V 5-24
Ø 80 x 10	2445658	V 5-57

EINLAGEN FÜR KUGELSCHARNIERDOSEN MIT RECHTECKIGEN FÄCHERN (Dosen dazu siehe Seite 13)




Art.-Nr. **2423210**
Für Dose **V 5-36** geeignet
4 Fächer



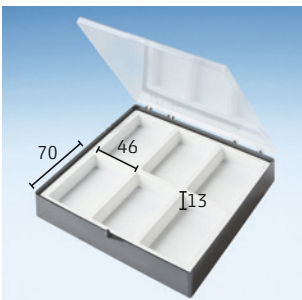
Art.-Nr. **2445654**
Für Dose **V 5-54** geeignet
25 Fächer




Art.-Nr. **2445653**
Für Dose **V 5-54** geeignet
16 Fächer




Art.-Nr. **2445652**
Für Dose **V 5-54** geeignet
9 Fächer




Art.-Nr. **2445655**
Für Dose **V 5-55** geeignet
6 Fächer



Art.-Nr. **2445656**
Für Dose **V 5-55** geeignet
6 Fächer



Art.-Nr. **2445657**
Für Dose **V 5-55** geeignet
12 Fächer



Art.-Nr. **V30-28**
Maße 170 x 160 x 25 mm
12 Fächer je 55 x 38 mm


KUGELSCHARNIERDOSEN MIT FESTEN EINTEILUNGEN



Außenmaße
98 x 93 x 33 mm



Außenmaße
163 x 120 x 29 mm



Außenmaße
163 x 120 x 29 mm

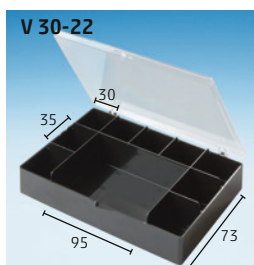
DENTAL-BRACKET-BOX



Maße 117 x 90 x 8 mm
20 Fächer (Fächer am Boden gerundet), Ø 13 x 10 mm (5 mm tief)



Außenmaße
163 x 120 x 29 mm



Außenmaße
117 x 90 x 18 mm

SMD-SORTIER-BOX



Art.-Nr. **2449547**
Maße Dose V5-27: 77 x 55 x 12 mm
35 Fächer (Fächer am Boden gerundet), Ø 7 x 6 mm



Art.-Nr. **2427874**
Leitfähiges Material

HYGIENE- UND SCHUTZMASKEN BOX



HYGIENE BOX 185 x 90 x 35 mm inkl. Druck
Art.-Nr. 8900162



SCHUTZMASKEN BOX 185 x 90 x 35 mm inkl. Druck
Art.-Nr. 8900161

QUADRATISCHE SCHARNIERBOXEN aus bruchfestem Polypropylen zum Versand von empfindlichen Teilen.
Mit Filmscharnier und festem Einrastverschluss

PP UNI BOXEN




Innenmaße	Art.-Nr.
22 x 22 x 8	V20-1
35 x 35 x 12	V20-3
35 x 35 x 25	V20-50
36 x 36 x 8	V20-24
37 x 37 x 4	V20-2
47 x 47 x 19	V20-5
49 x 49 x 6	V20-4
58 x 58 x 40	V20-43
60 x 60 x 25	V20-42
62 x 62 x 12	V20-41
63 x 63 x 6	V20-40
67 x 67 x 26	V20-8
67 x 67 x 40	V20-51

Innenmaße	Art.-Nr.
69 x 69 x 12	V20-7
70 x 70 x 6	V20-6
86 x 86 x 40	V20-55
88 x 88 x 25	V20-54
91 x 91 x 12	V20-53
92 x 92 x 6	V20-52
100 x 100 x 40	V20-12
101 x 101 x 25	V20-11
103 x 103 x 12	V20-10
105 x 105 x 6	V20-9
127 x 127 x 40	V20-20
130 x 130 x 25	V20-19
132 x 132 x 12	V20-18

Innenmaße	Art.-Nr.
133 x 133 x 6	V20-17
160 x 160 x 40	V20-16
163 x 163 x 25	V20-15
164 x 164 x 12	V20-14
165 x 165 x 6	V20-13
200 x 200 x 40	V20-28
205 x 205 x 25	V20-27
207 x 207 x 12	V20-26
208 x 208 x 6	V20-25
260 x 260 x 25	V20-23
263 x 263 x 12	V20-22
264 x 264 x 6	V20-21

Innenmaße	Art.-Nr.
32 x 32 x 8	V20-200
55 x 39 x 10	V20-201
66 x 47 x 13	V20-202
92 x 65 x 17	V20-203
111 x 78 x 26	V20-204
134 x 95 x 30	V20-205

 Leitfähige Dose
siehe Seite 93

RECHTECKIGE SCHARNIERBOXEN aus PP für den Versand


Innenmaße	Art.-Nr.
52 x 36 x 5	V20-70
69 x 18 x 7	V20-72
69 x 18 x 25	V20-71

Innenmaße	Art.-Nr.
82 x 31 x 11	V20-73
107 x 53 x 18	V20-75
107 x 53 x 40	V 20-74

Innenmaße	Art.-Nr.
138 x 82 x 27	V 20-77
138 x 82 x 40	V20-76
185 x 90 x 35	V20-300




KUGELSCHARNIERDOSEN mit Gel-Coating




Innenmaße	Art.-Nr.
51 x 51 x 7	8520126
71 x 51 x 11	8520127
81 x 81 x 8,5	8520128


DOSEN MIT FACHEINTEILUNGEN



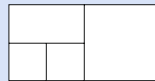
Art.-Nr. **V 6-21**
 Außenmaße 144 x 74 x 36
 loser Rastereinsatz 20 mm hoch mit 50 Öffnungen
 12,5 x 12,5 für Ampullen




Art.-Nr. **V 6-6**
 Außenmaße 100 x 73 x 16
 3 Fächer 69 x 31 x 11



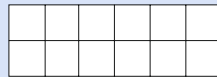
Art.-Nr. **V 6-8**
 Außenmaße 113 x 59 x 23
 4 Fächer



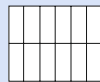
Art.-Nr. **V 6-9**
 Außenmaße 113 x 59 x 23
 4 Fächer 53 x 25 x 20



Art.-Nr. **V 6-7**
 Außenmaße 160 x 58 x 20
 12 Fächer 23 x 23 x 16



Art.-Nr. **V 6-5**
 Außenmaße 71 x 55 x 13
 12 Fächer 25 x 10 x 10



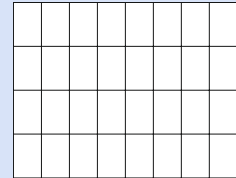
Art.-Nr. **V 6-11**
 Außenmaße 47 x 47 x 15
 4 Fächer 20 x 20 x 12



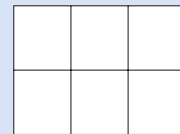
Art.-Nr. **V 6-4**
 Außenmaße 55 x 45 x 7
 6 Fächer 19 x 15 x 5



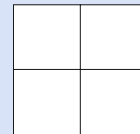
Art.-Nr. **V 6-18**
 Außenmaße 170 x 137 x 16
 32 Fächer 31 x 19 x 13
 Steghöhe 6,5 mm



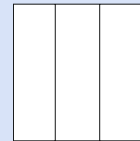
Art.-Nr. **V 6-10**
 Außenmaße 133 x 102 x 9
 3 Fächer 49 x 40 x 5
 3 Fächer 42 x 40 x 5




Art.-Nr. **V 6-16**
 Außenmaße 100 x 100 x 30
 4 Fächer 46 x 46 x 28



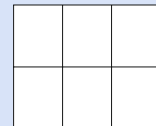
Art.-Nr. **V 6-14**
 Außenmaße 100 x 100 x 30
 3 Fächer 95 x 30 x 28




Art.-Nr. **V 6-15**
 Außenmaße 100 x 100 x 30
 2 Fächer 95 x 46 x 28



Art.-Nr. **V 6-17**
 Außenmaße 107 x 89 x 51
 6 lose Einsatzdosen mit Deckel
 37 x 29 x 43




GEFRIERDOSEN z.B. für den Laborbereich



PS Polystyrol glasklar
 PP Polypropylen milchig

Art.-Nr. in PS	V 6-21	V 6-22
Art.-Nr. in PP	V 6-21-9-9-11-11	V 6-22-9-9-11-11
Innenmaße	140 x 70 x 36/17	140 x 70 x 44/17
50 Fächer	12,5 x 12,5 x 21	12,5 x 12,5 x 21

EINSÄTZE / FLACHBEHÄLTER zzgl. DECKEL



Art.-Nr. **V 7-1/9** ohne Deckel

Art.-Nr. **V 7-1/1** mit Deckel

1 Fach

Außenmaße Behälter: 182 x 106 x 15

Deckel: 182,5 x 107 x 5,5

Höhe Unterteil: 13,4 innen



Art.-Nr. **V 7-2/9** ohne Deckel

Art.-Nr. **V 7-2/1** mit Deckel

3 Fächer

Außenmaße Behälter: 182 x 106 x 15

Deckel: 182,5 x 107 x 5,5

Höhe Unterteil: 13,4 innen



Art.-Nr. **V 7-3/9** ohne Deckel


Art.-Nr. **V 7-3/1** mit Deckel

4 Fächer

Außenmaße Behälter: 182 x 106 x 15

Deckel: 182,5 x 107 x 5,5

Höhe Unterteil: 13,4 innen



Art.-Nr. **V 7-7/9** ohne Deckel

Art.-Nr. **V 7-7/1** mit Deckel

9 Fächer

Außenmaße Behälter: 182 x 106 x 15

Deckel: 182,5 x 107 x 5,5

Höhe Unterteil: 13,4 innen



Art.-Nr. **V 7-9/9** ohne Deckel

Art.-Nr. **V 7-9/1** mit Deckel

15 Fächer

Außenmaße Behälter: 182 x 106 x 15

Deckel: 182,5 x 107 x 5,5

Höhe Unterteil: 13,4 innen



Art.-Nr. **V 7-11/9** ohne Deckel

Art.-Nr. **V 7-11/1** mit Deckel

25 Fächer

Außenmaße Behälter: 182 x 106 x 15

Deckel: 182,5 x 107 x 5,5

Höhe Unterteil: 13,4 innen




Art.-Nr. **V 7-10/9** ohne Deckel

Art.-Nr. **V 7-10/1** mit Deckel

24 Fächer

Außenmaße: 182 x 106 x 5,5

andere Maße siehe oben



Art.-Nr. **V 7-12/9** ohne Deckel

tiefgezogen, aus Folienmaterial

36 Fächer

Außenmaße: 180 x 105 x 15

Innenfelder: 22 x 16 x 15



Einsatz als Schubkasten für Kombischrank-Nr. A 1-3 grau,

Höhe des Schrankes beliebig aufbaubar.

Bestellanleitung: Schrank A 1-3, Höhe (Anzahl Einsätze) bitte angeben + Art.-Nr. der Einsätze / Einzelteile:

Rahmen-Nr. A 1-3/15, Deckplatte Nr. A 1-3/19, Schieber Nr. A 1-3/29

Nutzbare Innenmaße in mm.


Maßangaben ohne Gewähr, Irrtümer vorbehalten!

GLASKLARE STAPELDOSEN z.B. für den Laborbereich



Art.-Nr.	LAB-Box 1	Art.-Nr.	LAB-Box 4
Innenmaße	55 x 40 x 43	Innenmaße	175 x 115 x 65
Art.-Nr.	LAB-Box 2	Art.-Nr.	LAB-Box 5
Innenmaße	85 x 55 x 43	Innenmaße	235 x 175 x 90
Art.-Nr.	LAB-Box 3	Art.-Nr.	LAB-Box 6
Innenmaße	115 x 85 x 43	Innenmaße	355 x 235 x 130

WANDPUTZMUSTERDECKEL




Schalen für Wandputzmuster

Außenmaße = Art.-Nr.
51/37/5
66/41/3
77/46/6
82/52/5*
101/74/5
101/74/8
120/80/9
166/133/15
169/135/8
182/107/15**

Außenmaße = Art.-Nr.
184/76/5
186/110/7*
203/143/11
296/232/14
* nur in schwarz
** abgerundete Ecken

PRÄSENTATIONS-BOXEN z.B. für den Laborbereich



Art.-Nr.	Innenmaße in mm	Farbe	Material
2449494	160 x 110 x 40	glasklar	Acryl
2449495	155 x 70 x 70	glasklar	Acryl
2449496	117 x 117 x 119	glasklar	Acryl

Art.-Nr.	Innenmaße in mm	Farbe	Material
2449497	188 x 140 x 68	glasklar	Acryl
2449498	240 x 180 x 80	glasklar	Acryl



Film Membrandosen



Membrandosen auf Licefa.de



ÜBERBLICKTABELLE MEMBRANDOSEN

KLEINE RECHTECKIGE MEMBRANDOSEN							
Außenmaße	Art.-Nr.	Ausführung	Farbe	Außenmaße	Art.-Nr.	Ausführung	Farbe
34 x 34 x 25	8520061	Klappdeckel Stiftscharnier	glasklar/glasklar PS	55 x 55 x 25	8520006	Stülpdeckel	glasklar/glasklar PC
38 x 38 x 16	8520062	Stülpdeckel	glasklar/glasklar PS	55 x 55 x 25	8520066	Stülpdeckel	glasklar/glasklar PS
38 x 38 x 16	8520122	Stülpdeckel	neon-gelb/neon-gelb PS	55 x 55 x 25	8520067	Klappdeckel Stiftscharnier	glasklar/glasklar PS
38 x 38 x 16	8520123	Stülpdeckel	neon-rot /neon-rot PS	75 x 50 x 25	8520138	Scharnier + Verschluss	glasklar/glasklar PS
38 x 38 x 16	8520124	Stülpdeckel	neon-blau/neon-blau PS	75 x 75 x 12	8520007	Stülpdeckel	glasklar/glasklar PC
38 x 38 x 17	8520063	Stülpdeckel	glasklar/glasklar PS	75 x 75 x 25	8520068	Scharnier + Verschluss	glasklar/glasklar PS
50 x 50 x 16	8520125	Scharnier + Verschluss	glasklar/glasklar PS	75 x 75 x 30	8520008	Stülpdeckel	glasklar/glasklar PC
50 x 50 x 25	8520064	Klappdeckel Stiftscharnier	glasklar/glasklar PS	80 x 40 x 18	8520009	Stülpdeckel	glasklar/glasklar PC
50 x 50 x 25	8520065	Klappdeckel Stiftscharnier + Einlage	glasklar/glasklar PS	80 x 42 x 20	8520069	Stülpdeckel	glasklar/glasklar PS

MITTLERE RECHTECKIGE MEMBRANDOSEN							
Außenmaße	Art.-Nr.	Ausführung	Farbe	Außenmaße	Art.-Nr.	Ausführung	Farbe
100 x 50 x 30	8520070	Scharnier + Verschluss	glasklar/glasklar PS	100 x 100 x 75	8520133	Scharnier + Verschluss	glasklar/glasklar PS
100 x 75 x 30	8520071	Scharnier + Verschluss	glasklar/glasklar PS	125 x 75 x 25	8520074	Scharnier + Verschluss	glasklar/glasklar PS
100 x 75 x 50	8520091	Scharnier + Verschluss	glasklar/glasklar PS	125 x 100 x 30	8520075	Scharnier + Verschluss	glasklar/glasklar PS
100 x 100 x 30	8520072	Scharnier + Verschluss	glasklar/glasklar PS	125 x 125 x 50	8520076	Scharnier + Verschluss	glasklar/glasklar PS
100 x 100 x 50	8520073	Scharnier + Verschluss	glasklar/glasklar PS	125 x 125 x 75	8520077	Scharnier + Verschluss	glasklar/glasklar PS

GROSSE RECHTECKIGE MEMBRANDOSEN							
Außenmaße	Art.-Nr.	Ausführung	Farbe	Außenmaße	Art.-Nr.	Ausführung	Farbe
150 x 50 x 25	8520078	Scharnier + Verschluss	glasklar/glasklar PS	200 x 100 x 50	8520084	Scharnier + Verschluss	glasklar/glasklar PS
150 x 75 x 25	8520139	Scharnier + Verschluss	glasklar/glasklar PS	200 x 150 x 100	8520137	Scharnier + Verschluss	glasklar/glasklar PS
150 x 100 x 16	8520134	Scharnier + Verschluss	glasklar/glasklar PS	220 x 100 x 60	8520141	Scharnier + Verschluss	glasklar/glasklar PS
150 x 125 x 50	8520079	Scharnier + Verschluss	glasklar/glasklar PS	225 x 175 x 75	8520085	Scharnier + Verschluss	glasklar/glasklar PS
150 x 150 x 100	8520080	Scharnier + Verschluss	glasklar/glasklar PS	250 x 75 x 25	8520086	Scharnier + Verschluss	glasklar/glasklar PS
175 x 75 x 50	8520081	Scharnier + Verschluss	glasklar/glasklar PS	250 x 200 x 50	8520087	Scharnier + Verschluss	glasklar/glasklar PS
175 x 125 x 50	8520135	Scharnier + Verschluss	glasklar/glasklar PS	275 x 100 x 50	8520088	Scharnier + Verschluss	glasklar/glasklar PS
175 x 150 x 50	8520136	Scharnier + Verschluss	glasklar/glasklar PS	275 x 200 x 200	8520140	Scharnier + Verschluss	glasklar/glasklar PS
175 x 175 x 25	8520082	Scharnier + Verschluss	glasklar/glasklar PS	300 x 75 x 25	8520089	Scharnier + Verschluss	glasklar/glasklar PS
180 x 54 x 30	8520092	Scharnier + Verschluss	glasklar/glasklar PS	300 x 150 x 50	8520129	Scharnier + Verschluss	glasklar/glasklar PS
200 x 50 x 25	8520083	Scharnier + Verschluss	glasklar/glasklar PS	300 x 150 x 75	8520130	Scharnier + Verschluss	glasklar/glasklar PS
				300 x 300 x 50	8520090	Scharnier + Verschluss	glasklar/glasklar PS




IHR LIEFERANT FÜR MEMBRANDOSEN

- umfangreiches Sortiment
- für hochsensible Produkte
- schwebende Lagerung
- schonende Fixierung
- sicherer Transport
- langlebige Verpackung
- wiederverwendbar
- glasklarer Einblick

Moderne Sortimentskästen

- Neue Generationen
- Jeweils in verschiedenen Höhen
- Corporate Design
- Trendige Farben
- Mit Standardeinlagen



KLEINE SORTIMENTSKÄSTEN (FLACH)
TYP SOK 108, 009/009



ESD-Ausführung



Leitfähige Dose
siehe Seite 94

Außenmaße 190 x 126 x 18

Innenmaße 185 x 108 x 11

FARBVARIANTEN



Art.-Nr. **8120297**
Farben: (T) (O)



Art.-Nr. **8120299**
Farben: (T) (R)



Art.-Nr. **8120301**
Farben: (T) (B)



Art.-Nr. **8120303**
Farben: (T) (BL)



Art.-Nr. **8120305**
Farben: (T) (G)



Art.-Nr. **8120307**
Farben: (T) (W)

TIEFZIEHEINLAGEN (transparent)



Art.-Nr. **2448390**
Außenmaße 185 x 111 x 11
Farben (T) glasklar
Fächer 9



Art.-Nr. **2448391**
Außenmaße 185 x 111 x 11
Farben (T) glasklar
Fächer 15



Art.-Nr. **2448392**
Außenmaße 185 x 111 x 11
Farben (T) glasklar
Fächer 24

KLEINE SORTIMENTSKÄSTEN (MITTEL)
TYP SOK 108, 028/009










ESD-Ausführung



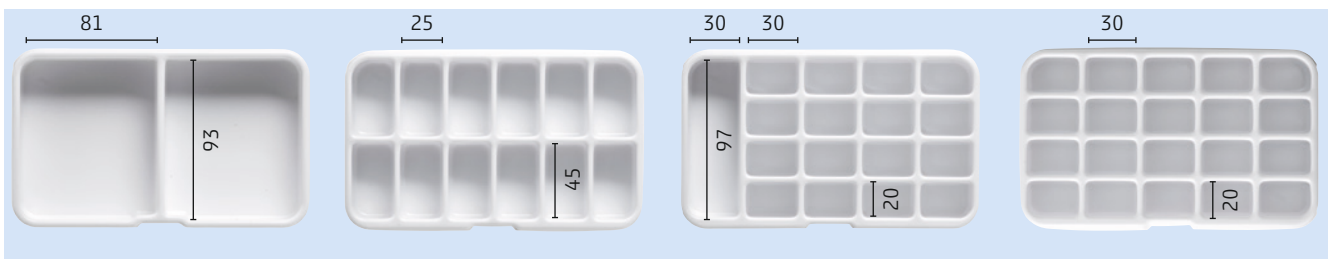
Leitfähige Dose
 siehe Seite 94

Außenmaße	190 x 126 x 37
Innenmaße	185 x 108 x 29

FARBVARIANTEN

 Art.-Nr. 8120311 Farben: (T) ●	 Art.-Nr. 8120313 Farben: (T) ●	 Art.-Nr. 8120315 Farben: (T) ●
 Art.-Nr. 8120317 Farben: (T) ○	 Art.-Nr. 8120319 Farben: (T) (T)	 Art.-Nr. 8120368 Farben: (T) ●
	 Art.-Nr. 8120309 Farben: (T) ○	

TIEFZIEHEINLAGEN (weiß)



Art.-Nr.	2448788	Art.-Nr.	2448789	Art.-Nr.	2448790	Art.-Nr.	2448791
Außenmaße	185 x 108 x 29	Außenmaße	185 x 108 x 29	Außenmaße	185 x 108 x 29	Außenmaße	185 x 108 x 29
Farben	○ weiß	Farben	○ weiß	Farben	○ weiß	Farben	○ weiß
Fächer	2	Fächer	12	Fächer	17	Fächer	20

Nutzbare Innenmaße in mm.

Maßangaben ohne Gewähr, Irrtümer vorbehalten!

SORTIMENTSKÄSTEN (MITTEL UND HOCH)



Mittlerer Kasten:

Typ SOK 108, 028/009

Außenmaße 190 x 126 x 37

Innenmaße 185 x 108 x 29

Hoher Kasten:

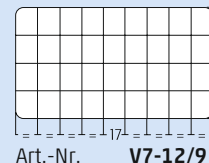
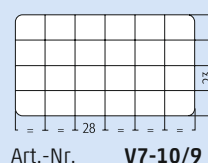
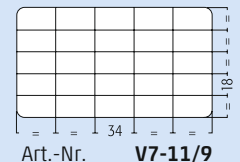
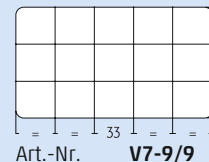
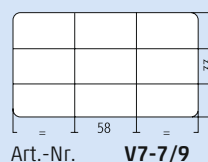
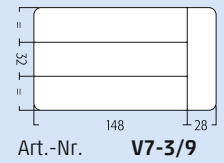


Typ SOK 108, 028/028

Außenmaße 190 x 126 x 56

Innenmaße 185 x 108 x 48



Einsatz für Kasten mittlerer Höhe
2 Einsätze pro Kasten möglich
9 Einsätze = siehe Seite 17 V 7-.../9



HOHE SORTIMENTSKÄSTEN / FARBVARIANTEN




Art.-Nr. **8120322**
Farben: (T) ●



Art.-Nr. **8120323**
Farben: (T) ●



Art.-Nr. **8120321**
Farben: (T) (T)

GRÖßERE SORTIMENTSKÄSTEN mit zwei Verschlüssen

SOK 166, 014/014 Flach
SOK 166, 032/014 Mittel
SOK 166, 032/032 Hoch

In drei Höhen
Grundmaße innen 21, 39, 57 x 295 x 166 mm



ESD-Ausführung
Leitfähige Dose
siehe Seite 94

GROSSER SORTIMENTSKASTEN (FLACH) mit zwei Verschlüssen
TYP SOK 166.014/014




ESD-Ausführung



Leitfähige Dose
 siehe Seite 94

Außenmaße 303 x 192 x 28
 Innenmaße 295 x 166 x 21

FARBVARIANTEN



Art.-Nr. **8120339**
 Farben: (T) ●

Art.-Nr. **8120338**
 Farben: (T) ●

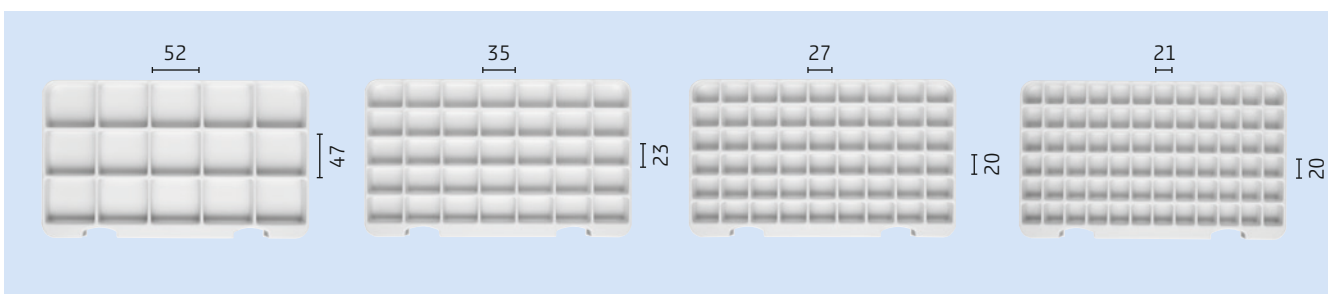
Art.-Nr. **8120336**
 Farben: (T) (T)

Art.-Nr. **8120337**
 Farben: (T) ○

Art.-Nr. **8120341**
 Farben: (T) ○

Art.-Nr. **8120340**
 Farben: (T) ●

TIEFZIEHEINSÄTZE (weiß)



Art.-Nr. **2448792**
 Fächer 15

Art.-Nr. **2448793**
 Fächer 35

Art.-Nr. **2448794**
 Fächer 54

Art.-Nr. **2448795**
 Fächer 72

GROSSER SORTIMENTSKASTEN (MITTEL) mit zwei Verschlüssen
TYP SOK 166.032/014




ESD-Ausführung



Leitfähige Dose
siehe Seite 94

Außenmaße 303 x 192 x 46
Innenmaße 295 x 166 x 39

FARBVARIANTEN



Art.-Nr. **8120351**
Farben: (T) ●

Art.-Nr. **8120350**
Farben: (T) ●

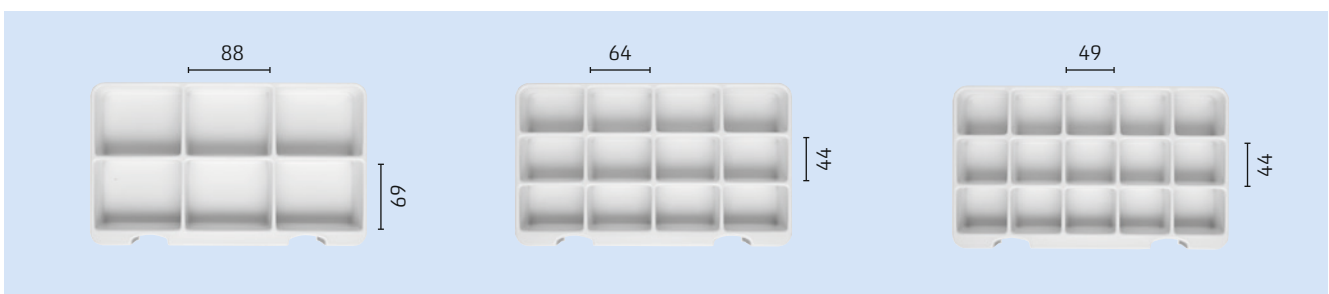
Art.-Nr. **8120348**
Farben: (T) (T)

Art.-Nr. **8120349**
Farben: (T) ○

Art.-Nr. **8120353**
Farben: (T) ○

Art.-Nr. **8120352**
Farben: (T) ●

TIEFZIEHEINSÄTZE (weiß)




Art.-Nr. **2448796**
Fächer 6

Art.-Nr. **2448797**
Fächer 12

Art.-Nr. **2448798**
Fächer 15


SORTIMENTSKÄSTEN assortment cases

GROSSER SORTIMENTSKASTEN (HOCH) mit zwei Verschlüssen
TYP SOK 166, 032/032






Außenmaße 303 x 192 x 64
Innenmaße 295 x 166 x 57

FARBVARIANTEN





Art.-Nr. **8120357**

Farben:  





Art.-Nr. **8120356**

Farben:  



Art.-Nr. **8120355**

Farben:  

DENTAL
PERFEKT ORGANISIEREN

Unsere Produkte für Dentallabore vereinfachen, organisieren und optimieren Arbeitsprozesse. Sie sind vielfältig einsetzbar, machen Abläufe sicherer und besitzen einen optimalen Präsentationswert. In hoher Produktqualität und mit sinnvollen Ausstattungsfeatures.



Sortimentskasten für Arbeitsmaterialien, mit kundenspezifischer Schaumstoffeinlage und Digitaldruck.



Art.-Nr. **8960004**
Dental-Multifunktionsbox BIG: Präsentations- und Versandbox für Zahnmodellarbeiten (siehe Seite 110).



OPTIK
SICHER PRÄSENTIEREN

Formschön und verkaufsfördernd. Unsere Sortimentskästen eignen sich ideal für die übersichtliche Präsentation, zum Beispiel von hochwertigen Brillengestellen. Perfekt geschützt vor Kratzern und Staub. Einlagen und Anzahl der Fächer sind individuell anpassbar.



Sortimentskasten für Brillengestelle, Einlage mit 4 Fächern.
Art.-Nr. **8960006**



Sortimentskasten für Brillenersatzteile, Einlage mit 9 Fächern.

Sortimentskästen in Blau und Rot mit glasklaren Deckeln.





ELEKTRONIK EFFEKTIV SCHÜTZEN

Hohe Ansprüche an die Verpackung? Profitieren Sie von unseren ESD-gerechten Lösungen für Lager und Transport. Wie zum Beispiel von den Sortimentskästen in der schwarzen, leitfähigen Ausführung mit ESD-Logo auf den Verschlüssen.


Kleiner Sortimentskästen in drei Größen aus leitfähigem Material, mit ESD-Prägung im Verschluss.



Weitere Informationen finden Sie auf Seite 94.



Dissipative SMD-Boxen in Gelb-Schwarz, integriert in einem großen leitfähigen Sortimentskasten (auf Anfrage).



EINLAGEN STANDARD UND INDIVIDUELL

Für jede Verpackung haben wir die passende Einlage. Ein breites Sortiment an Tiefzieh-Standardeinlagen rundet das Angebot ab. Sollte keine passende Einlage dabei sein, entwickeln wir zusammen mit Ihnen individuelle Tiefzieh- oder Schaumstoff-Lösungen.



Sortimentskasten mit kundenspezifischer Tiefzieheinlage zur Aufnahme von Arbeitsmaterialien.




Sortimentskasten mit kundenspezifischer Schaumstoffeinlage.



Auswahl an Tiefzieheinlagen mit unterschiedlicher Fächeranzahl und -einteilung.

SORTIMENTSKÄSTEN MIT SCHIEBEVERSCHLÜSSEN



SOK 295, 008/008 Flach
SOK 295, 030/008 Mittel
SOK 295, 030/030 Hoch


SORTIMENTSKÄSTEN MIT SCHARNIERDECKEL SOK 295 - 008/008, Außenmaße 300 x 178 x 23 mm




Art.-Nr.	8120382
Innenmaße	295 x 164 x 16
Höhe Unterteil	8 mm
Farben	Ⓟ ●

Art.-Nr.	8120383 (siehe Seite 95)
Innenmaße	295 x 164 x 16
Höhe Unterteil	8 mm
Farben:	● ●


TIEFZIEHEINLAGEN (weiß)




Art.-Nr. **2500109** Fächer: 15




Art.-Nr. **2500110** Fächer: 54



Art.-Nr. **2500111** Fächer: 20

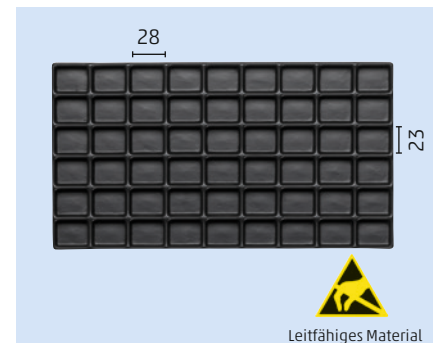


Art.-Nr. **2500112** Fächer: 72

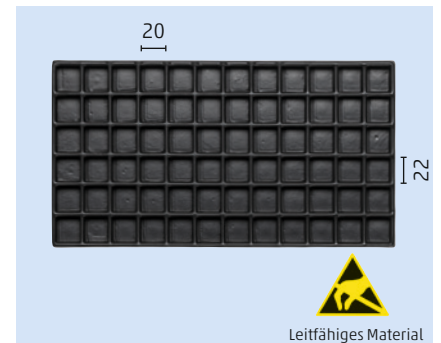


Art.-Nr. **2500113** Fächer: 31


TIEFZIEHEINLAGEN (schwarz)



Art.-Nr. **2500114** Fächer: 54
(siehe Seite 95)



Art.-Nr. **2500115** Fächer: 72
(siehe Seite 95)



Sortimentskästen SOK 295 008/008 mit Schaumstoffrahmen zur **Aufnahme von Montage-Tablets** z.B. für hochwertige feinmechanische Optiken als Arbeitsschalen sowie für Lager und Versand.


SORTIMENTSKÄSTEN MIT SCHARNIERDECKEL SOK 295 – 030/008, Außenmaße 300 x 178 x 45 mm




Art.-Nr.	8120385
Innenmaße	295 x 164 x 38
Höhe Unterteil	30 mm
Farben	① ●

Art.-Nr.	8129024 (siehe Seite 95)
Innenmaße	295 x 164 x 38
Höhe Unterteil	30 mm
Farben:	● ●


TIEFZIEHEINLAGEN (weiß)



Art.-Nr. **2500101** Fächer: 6
 Art.-Nr. **2500128 ESD** Fächer: 6 ⚠
 (siehe Seite 95)



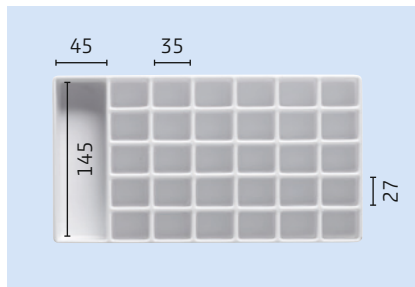
Art.-Nr. **2500102** Fächer: 12
 Art.-Nr. **2500130 ESD** Fächer: 12 ⚠
 (siehe Seite 95)




Art.-Nr. **2500103** Fächer: 15
 Art.-Nr. **2500131 ESD** Fächer: 15 ⚠
 (siehe Seite 95)



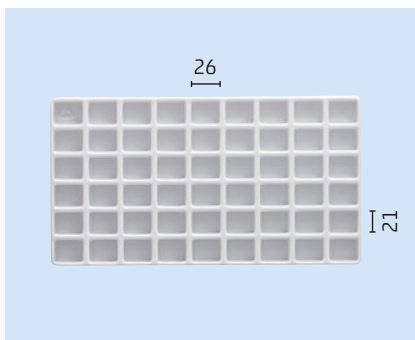
Art.-Nr. **2500104** Fächer: 28




Art.-Nr. **2500106** Fächer: 31




Art.-Nr. **2500107** Fächer: 35



Art.-Nr. **2500108** Fächer: 54




Art.-Nr. **2449568**
 Rasterschaumeinlage: 294 x 164 x 30 mm
 PU Raster 10 x 10 mm und 5 mm Bodenplatte



① Art.-Nr. **8120382** 295 x 164 x 16
 ② Art.-Nr. **8120385** 295 x 164 x 38
 ③ Art.-Nr. **8120386** 295 x 164 x 60


SORTIMENTSKÄSTEN MIT SCHARNIERDECKEL SOK 210 DIN A5




Leitfähige Dose
siehe Seite 95

SOK 210, 010/010
SOK 210, 020/010
SOK 210, 020/020


SORTIMENTSKÄSTEN MIT SCHARNIERDECKEL SOK 210 DIN A5



Art.-Nr. **8120389** glasklar/glasklar
innen 215 x 151 x 16
außen 215 x 151 x 23



Art.-Nr. **8120390** weiß/glasklar
innen 215 x 151 x 16
außen 221 x 160 x 23



Art.-Nr. **8120391** blau/glasklar
innen 215 x 151 x 16
außen 221 x 160 x 23

TIEFGEZOGENE EINLAGEN FÜR SOK 210 010/010 NEW




Art.-Nr. **2500177**
Fächer: 6



Art.-Nr. **2500178**
Fächer: 12



Art.-Nr. **2500179**
Fächer: 24



Art.-Nr. **2500180**
Fächer: 35


SORTIMENTSKÄSTEN MIT SCHARNIERDECKEL SOK 210 DIN A5



Art.-Nr. **8129049** grau/glasklar
innen 214 x 150 x 26
außen 221 x 160 x 33




Art.-Nr. **8129048** weiß/glasklar
innen 214 x 150 x 26
außen 221 x 160 x 33




Art.-Nr. **8129047** blau/glasklar
innen 214 x 150 x 26
außen 221 x 160 x 33



Art.-Nr. **8129053** grau/glasklar
innen 214 x 150 x 36
außen 221 x 160 x 43



Art.-Nr. **8129052** weiß/glasklar
innen 214 x 150 x 36
außen 221 x 160 x 43



Art.-Nr. **8129051** blau/glasklar
innen 214 x 150 x 36
außen 221 x 160 x 43




Art.-Nr. **8120392** weiß/glasklar
innen 211 x 147 x 73,5
außen 221 x 160 x 80



Art.-Nr. **8120393** blau/glasklar
innen 211 x 147 x 73,5
außen 221 x 160 x 80




Art.-Nr. **8129054** weiß/glasklar
innen 211 x 147 x 83,5
außen 221 x 160 x 90



Art.-Nr. **8129055** blau/glasklar
innen 211 x 147 x 83,5
außen 221 x 160 x 90





Art.-Nr. **8120394** weiß/transluzent
innen 211 x 147 x 131
außen 221 x 160 x 140

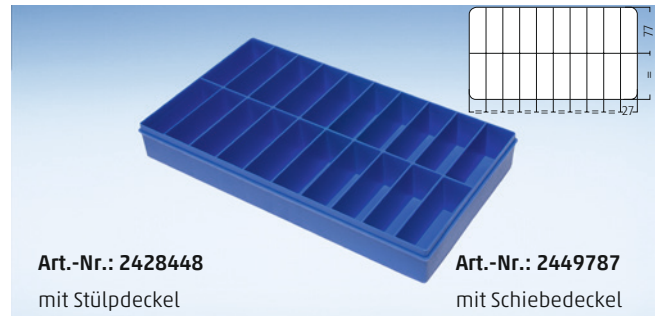
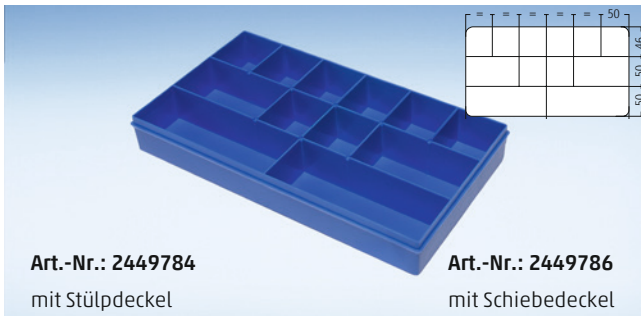


Art.-Nr. **8120395** blau/transluzent
innen 211 x 147 x 131
außen 221 x 160 x 140


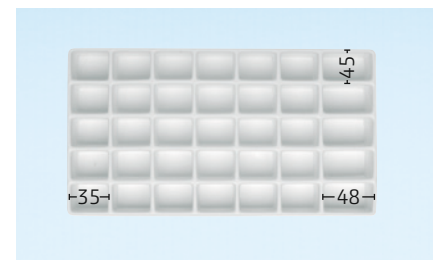
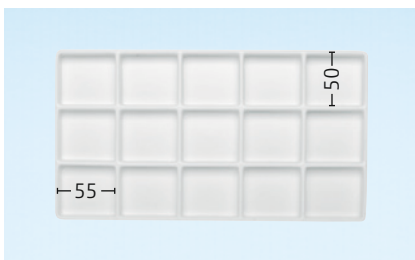
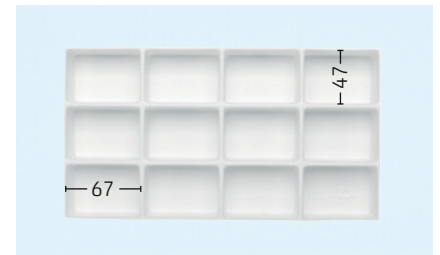
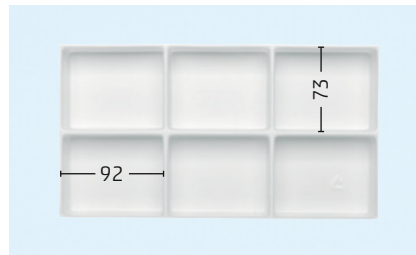
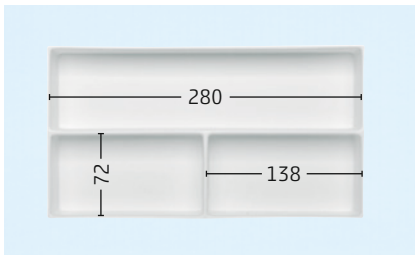
GRUNDKASTEN innen 288 x 157 x 38 mm, außen 295 x 175 x 42 mm



◀ Zwei Deckelvarianten zur Auswahl ▶



TIEFGEZOGENE EINLAGEN (passend zu Art.-Nr. 2448928 bzw. 2447026, Höhe 42 mm)




SCHARNIERDECKELKÄSTEN



Steckschaumeinlagen	
zu ②	V 8-2 Schaum 1 x
zu ⑤	V 8-5 Schaum 2 x
zu ⑥	V 8-7 Schaum 4 x

Art.-Nr.	① V 8-1	② V 8-2	③ V 8-3	④ V 8-4	⑤ V 8-5	⑥ V 8-7	⑦ V 8-11	⑧ V 8-17
Innenmaße	75 x 50 x 33	75 x 50 x 45	76 x 50 x 27	100 x 75 x 27	106 x 75 x 46	156 x 106 x 46	210 x 75 x 50	75 x 50 x 50
Farben	● Unterteil andere Farben ab 2.000 Stück möglich ① Deckel glasklar							
Bemerkung	stapelbar DGBM-Scharnier, außen glatt							



Art.-Nr.	V 8-15-2-2-8-8
	Scharnierbox mit Einrastverschluss
Innenmaße	220 x 130 x 35
Farbe	●




Art.-Nr.	V 8-10 SCH-2-1-8-1	● glasklar
Art.-Nr.	V 8-10 SCH + V-2-1-8-1	● glasklar
Art.-Nr.	V 8-10 SCH + V-2-2-8-8	●●
Art.-Nr.	V 8-10 ST-2-1-5-1	● glasklar
Art.-Nr.	V 8-10 ST-2-1-8-1	● glasklar
Art.-Nr.	V 8-10 ST-2-1-10-1	● glasklar
Innenmaße	205 x 95 x 45	
Bemerkung:	bei Deckel Polycarbonat Mat.-Nr. D = 12	




Art.-Nr.	V 8-13 SCH-2-1-8-1	● glasklar
Art.-Nr.	V 8-13 SCH-2-2-8-8	●●
Innenmaße	310 x 112 x 45	



Art.-Nr. ohne Verschluss	Art.-Nr. mit Verschluss
○ V 9-14-1-1-1-1	V 9-14-SCH+V 2-1-1-1
● V 9-14-2-1-7-1	V 9-14-SCH+V 2-1-7-1
● V 9-14-2-1-8-1	V 9-14-SCH+V 2-1-8-1
Außenmaße	211 x 110 x 20
	18 Fächer



Art.-Nr.	V 8-6-2-1-10-1	U. ● D. glasklar
Art.-Nr.	V 8-6-2-1-3-1	U. ● D. glasklar
Art.-Nr.	V 8-6-2-1-8-1	U. ● D. glasklar
Bemerkung:	DGBM-Scharnier, außen glatt	
	1 Fach	



Material: PP	
Art.-Nr.	● V 20-30 ● V 20-31
Innenmaße	130 x 80 x 30 130 x 80 x 50
Art.-Nr.	● V 20-32 ● V 20-33
Innenmaße	178 x 133 x 78 221 x 121 x 55
Bemerkung:	Schaumstoffeinlagen auf Anfrage



Koffer auf Licefa.de




KOFFERGRÖSSEN **WHITE CASES** (siehe auch Seite 59)

Art.-Nr.*	Koffer	Innenmaße			Format
		Länge mm	Breite mm	Höhe mm	
2443554	K 2000 Mini	90	65	21	Visitenkartenformat
2443382	K 2012	120	80	24	< Format A6
2431427	K 2009	153	107	30	Format A6
2431449	K 2005	170	130	37	Überformat A6, CD-Hüllen-Größe
2431428	K 2001	240	170	42	Überformat A5, flach
2431452	K 2004	270	185	76	Überformat A5, mittelhoch
2431429	K 2002	270	185	93	Überformat A5, hoch
2444574	K 2013	312	233	46	Format A4, flach
2431445	K 2006	335	240	71	Format A4, mittelhoch
2432141	K 2000	340	250	53	Format A4, flach
2430935	K 2007	365	245	105	Überformat A4, hoch
2432745	K 2011	375	265	80	Überformat A4, mittelhoch



Film Koffer



KOFFERGRÖSSEN RED CASES

Art.-Nr.	Koffer	Innenmaße			Format
		Länge mm	Breite mm	Höhe mm	
2449535	K 2000 Mini	90	65	21	Visitenkartenformat
2449536	K 2012	120	80	24	< Format A6
2449537	K 2009	153	107	30	Format A6
2449538	K 2005	170	130	37	Überformat A6, CD-Hüllen-Größe
2449539	K 2001	240	170	42	Überformat A5, flach
2449540	K 2004	270	185	76	Überformat A5, mittelhoch
2449541	K 2002	270	185	93	Überformat A5, hoch
2449542	K 2013	312	233	46	Format A4, flach
2449543	K 2006	335	240	71	Format A4, mittelhoch
2449544	K 2000	340	250	53	Format A4, flach
2449545	K 2007	365	245	105	Überformat A4, hoch
2449546	K 2011	375	265	80	Überformat A4, mittelhoch

Innenmaße in mm.

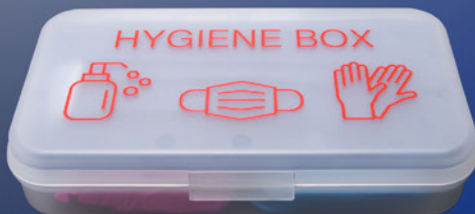
Maßangaben ohne Gewähr, Irrtümer vorbehalten!

SCHUTZMASKEN- UND HYGIENE-BOX



Innenmaße Box:
185 x 90 x 35 mm

Ausführung:
Box mit Filmscharnier und Filmverschluss,
auf Anfrage mit individuellem Druck möglich



Die Schutzmasken- und Hygiene-Box von LICEFA

Art.-Nr. 8900161 mit Druck, Masken-Box als Leer-Box

Art.-Nr. 8900162 mit Druck, Hygiene-Box als Leer-Box



Anwendungsbeispiele:

- für Masken und/oder Hygiene-Artikel
- für das Auto
- für Praxen, Kliniken und Betriebe

HYGIENE-KOFFER



Anwendungsbeispiele:

- zur generellen Aufbewahrung
- ideal für das Auto
- auch als Geschenk-Idee

Inhalt nur exemplarisch

Der Hygiene-Koffer von LICEFA

Koffer ohne abgebildete Artikel, Ausstattung nur beispielhaft,
auf Anfrage mit individuellen Druck möglich.






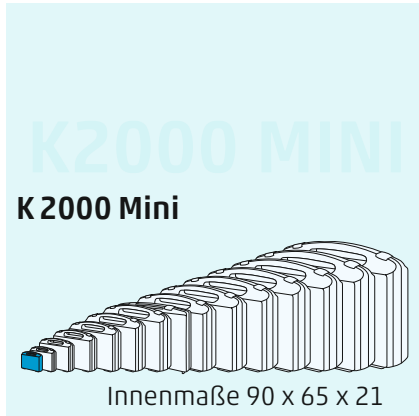
Koffertabelle 2022

lfd-Nr.	Länge	Breite	Höhe	Art.-Nr.	Seite im Katalog
1	90	65	21	K 2000 Mini	44
2	120	80	24	K 2012	45
3	153	107	30	K 2009	46
4	165	145	22	K 16522	60
5	170	130	37	K 2005	47
6	222	145	40	K 725	61
7	240	170	42	K 2001	48
8	240	188	44	K 3000	60
9	258	178	45	K 726	61
10	270	185	76	K 2004	49
11	270	185	93	K 2002	50
12	270	201	70	K 27070	60
13	272	192	111	K 6006	61
14	296	230	76	K 3001	60
15	312	233	46	K 2013	51
16	319	225	49	K 727	61
17	324	236	117	K 6008	61
18	331	236	65	K 6009	61
19	335	240	71	K 2006	52
20	337	234	106	K 6007	61
21	338	229	79	K 730	61
22	340	250	53	K 2000	53
23	365	245	105	K 2007	54
24	368	290	90	K 3002	60
27	371	261	96	K 6010	61
25	375	265	80	K 2011	55
26	375	265	81	K 780	61
28	400	320	100	K 40100	60
29	400	320	175	K 40175	60
31	410	272	113	K 2003	56
32	422	299	123	K 2010	57
33	428	306	137	K 6000	61
34	428	306	157	K 6001	61
35	428	306	192	K 6002	61
36	429	308	102	K 782	61
37	429	308	122	K 783	61
38	431	311	81	K 781	61
40	440	364	120	K 44120	60
41	445	328	144	K 2008	58
42	450	325	100	K 1006	60
43	450	360	132	K 3003	60
44	480	376	150	K 48150	60
45	506	355	232	K 6005	61
46	506	355	197	K 6004	61
47	510	361	162	K 6003	61
48	525	385	120	K 1007	60
49	546	435	156	K 3004	60
50	570	445	150	K 57150	60

Weitere Koffergrößen finden Sie auf den Seiten 62 – 64: **Strong cases**.

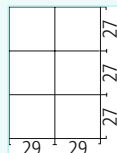
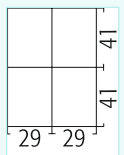
Strong cases sind sehr stabile Koffer, die u.a. für den Outdoor-Einsatz geeignet sind.

KOFFER UND EINSÄTZE



Art.-Nr.	K 2000 MINI aus PP (Polypropylen)
Innenmaße	90 x 65 x 21
Höhe Unterteil	10 mm
Farben	○ ● ● ● ●
	Sonderfarben auf Anfrage.
Bemerkungen	Ausführung mit Kugelscharnier und Schnappverschluss.

STANDARDEINLAGEN



Art.-Nr.	TE 4 K-MINI	TE 6 K-MINI	K 2000 MINI Dental Einlage für Knirscherschiene leer
----------	--------------------	--------------------	--

Promotion-Mini-Koffer K 2000 MINI

Beispiel:
Mini-Koffer als
Visitenkartenbox
mit USB-Stick



Beispiel:
Mini-Koffer (K 2000 Mini
Dental) inkl. Einlage für
Knirscherschiene mit Inhalt



Beispiel:
Mini-Koffer mit Aufdruck
als Geschenkbox

Beispiel:
Mini-Koffer als Sortimentsbox
für Kosmetika für unterwegs




Beispiel:
Mini-Koffer als Kartenspielbox



Beispiel:
Minikoffer als Mailing-
Aktionsbox für
Werbemittel



KOFFER UND EINSÄTZE

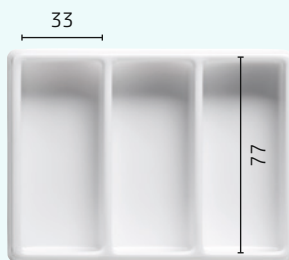


Art.-Nr.	Kofferfarben		
	Unter- teil	Deckel	Ver- schluss
2443314	(N)	(N)	●
2443521	●	●	●
2443525	○	○	●
2443523	●	●	●
Sonderausstattung			
2443383 (S. 96 + 97)	▲ ●	●	●
2443382 (S. 40, 59)	(W)	(W)	○

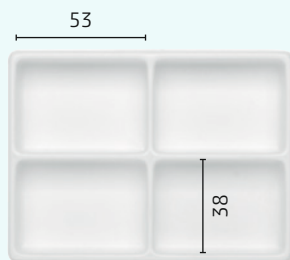
(N) = natur-transparent (W) = weiß (T) = transparent



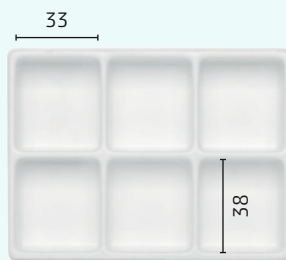
TIEFZIEHEINLAGEN (weiß)



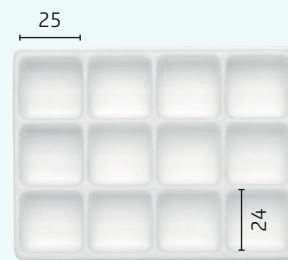
TE 3 K12



TE 4 K12




TE 6 K12



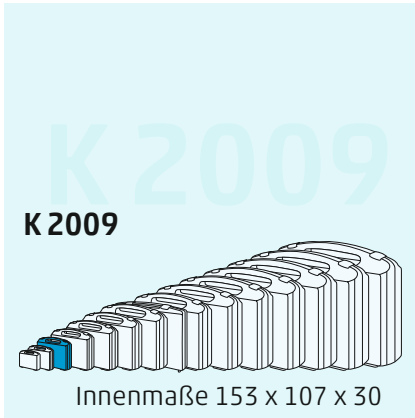
TE 12 K12

SCHAUMSTOFFEINLAGEN



Noppenschäum-Einsatz-Set
Art.-Nr. **K 2012 Noppe**

KOFFER UND EINSÄTZE

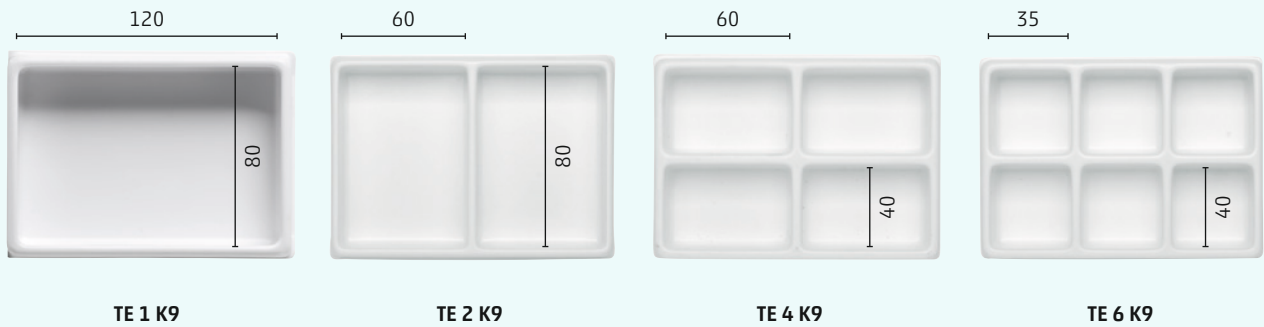


Art.-Nr.	Kofferfarben		
	Unter- teil	Deckel	Ver- schluss
2429429	(N)	(N)	●
2429438	●	(N)	●
2429439	●	●	●
2429440	○	○	●
2429441	●	●	●
Sonderausstattung			
2431427 (S. 40, 59)	(W)	(W)	○


(N) = natur-transparent (W) = weiß (T) = transparent



TIEFZIEHEINLAGEN (weiß)

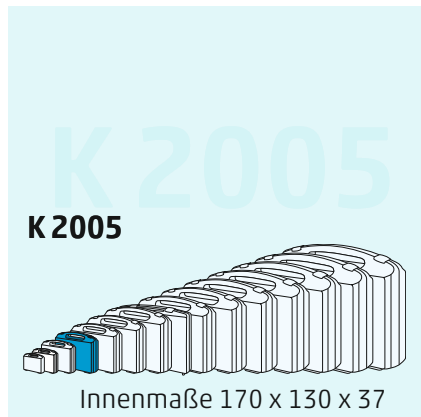


SCHAUMSTOFFEINLAGEN



Art.-Nr. K 2009 Noppe
Noppenschaum-Einsatz-Set

KOFFER UND EINSÄTZE

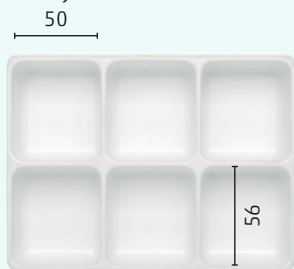


Art.-Nr.	Kofferfarben		
	Unter- teil	Deckel	Ver- schluss
2424025	(N)	(N)	●
2424029	●	(N)	●
2424033	●	●	●
2424036	○	○	●
2424027	●	●	●
Sonderausstattung			
2424023 (S. 96 + 97)	⚠ ●	●	●
2431449 (S. 40, 59)	(W)	(W)	○

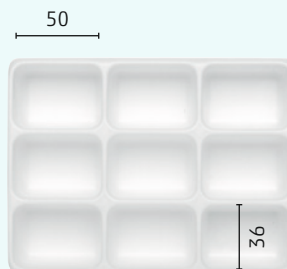
(N) = natur-transparent (W) = weiß (T) = transparent



TIEFZIEHEINLAGEN (weiß)



TE 6 K5



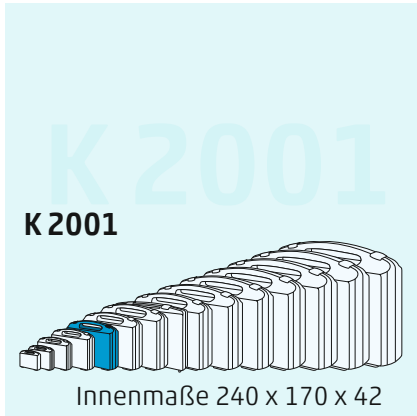
TE 9 K5

SCHAUMSTOFFEINLAGEN



Art.-Nr. **K 2005 Noppe**
Noppenschaum-Einsatz-Set

KOFFER UND EINSÄTZE



Art.-Nr.	Kofferfarben		
	Unter- teil	Deckel	Ver- schluss
2432248	(N)	(N)	●
2432249	●	(N)	●
2432251	●	●	●
2432253	○	○	●
2432246	●	●	●
Sonderausstattung			
2432284 (s. 96 + 97)	▲ ●	●	●
2431428 (s. 40, 59)	(W)	(W)	○

(N) = natur-transparent (W) = weiß



Ab 300 Stück Jahresmenge Sonderfarben nach RAL auf Anfrage möglich.

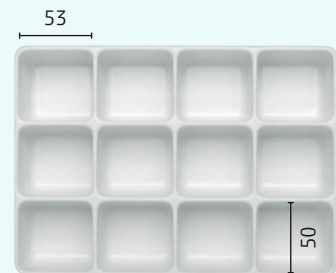
TIEFZIEHEINLAGEN (weiß)



TE 6 K1



TE 9 K1



TE 12 K1

SCHAUMSTOFFEINLAGEN



Art.-Nr. K 2001 Noppe



Art.-Nr. K 2001 Raster PU
Raster: 10 x 10, Stärke: 17




Art.-Nr. K 2001 Raster PE



Art.-Nr. K 2001 Dental
siehe Kapitel 9 Seite 108

KOFFER UND EINSÄTZE



Art.-Nr.	Kofferfarben		
	Unter- teil	Deckel	Ver- schluss
2432236	(N)	(N)	●
2432240	●	(N)	●
2432242	●	●	●
2432244	○	○	●
2432234	●	●	●
Sonderausstattung			
2432285 (S. 96 + 97)	▲ ●	●	●
2431452 (S. 40, 59)	(W)	(W)	○


(N) = natur-transparent (W) = weiß (T) = transparent



TIEFZIEHEINLAGEN (weiß)



TE 6 K4



TE 9 K4

SCHAUMSTOFFEINLAGEN



Art.-Nr. K 2004 Noppe



Art.-Nr. K 2004 Raster PU
Raster: 10 x 10, Stärke: 30

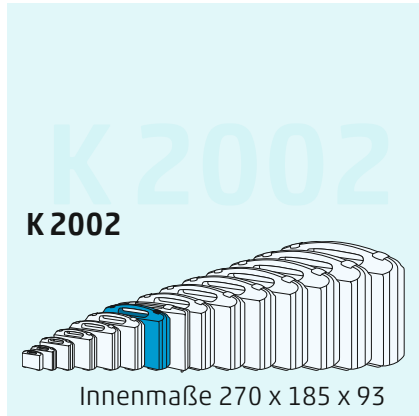


Art.-Nr. K 2004 Raster PE



Art.-Nr. K 2004 Dental
siehe Kapitel 9 Seite 108

KOFFER UND EINSÄTZE



Art.-Nr.	Kofferfarben		
	Unter- teil	Deckel	Ver- schluss
2432211	(N)	(N)	●
2432212	●	(N)	●
2432214	●	●	●
2432216	○	○	●
2432209	●	●	●
Sonderausstattung			
2431429 (s. 40, 59)	(W)	(W)	○

(N) = natur-transparent (W) = weiß (T) = transparent



TIEFZIEHEINLAGEN (weiß)



TE 6 K2



TE 9 K2


SCHAUMSTOFFEINLAGEN



Art.-Nr. K 2002 Noppe



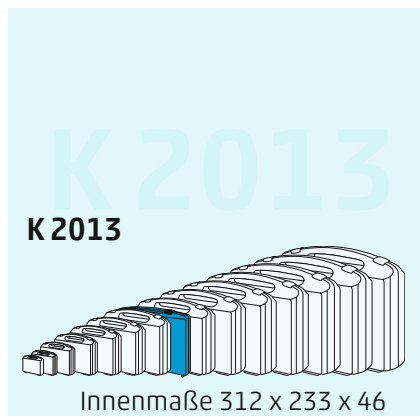
Art.-Nr. K 2002 Raster PU
Raster: 10 x 10, Stärke: 35



Art.-Nr. K 2002 Raster PE



Art.-Nr. K 2002 Dental-Set blau
siehe Kapitel 9 Seite 108

KOFFER UND SCHAUMEINSÄTZE

Karton VK 2000
Einzelversandkarton



K 2013
Überformat A4
mittelhoch

Art.-Nr.	Kofferfarben		
	Unter- teil	Deckel	Ver- schluss
2444574	Ⓜ	Ⓜ	○

Ⓜ = weiß

Siehe White Cases auf Seite 40, 59

Ab 300 Stück Jahresmenge Sonderfarben nach RAL auf Anfrage möglich.



Art.-Nr. **K 2013 Noppe**




Art.-Nr. **K 2013 Raster PU**



Art.-Nr. **K 2013 Raster PE**

KOFFER UND EINSÄTZE




Art.-Nr.	Kofferfarben		
	Unter- teil	Deckel	Ver- schluss
2432169	(N)	(N)	●
2432170	●	(N)	●
2432172	●	●	●
2432174	○	○	●
2432167	●	●	●
Sonderausstattung			
2431445 (S. 40, 59)	(W)	(W)	○
2443727 (S. 96 + 97)	▲ ●	●	●


(N) = natur-transparent (W) = weiß



TIEFZIEHEINLAGEN (weiß)



TE 4 K6



TE 8 K6

SCHAUMSTOFFEINLAGEN



Art.-Nr. K 2006 Noppe



Art.-Nr. K 2006 Raster PU
Raster: 10 x 10, Stärke: 30




Art.-Nr. K 2006 Raster PE



Art.-Nr. K 2006 Dental-Set blau
siehe Kapitel 9 Seite 109

KOFFER UND EINSÄTZE

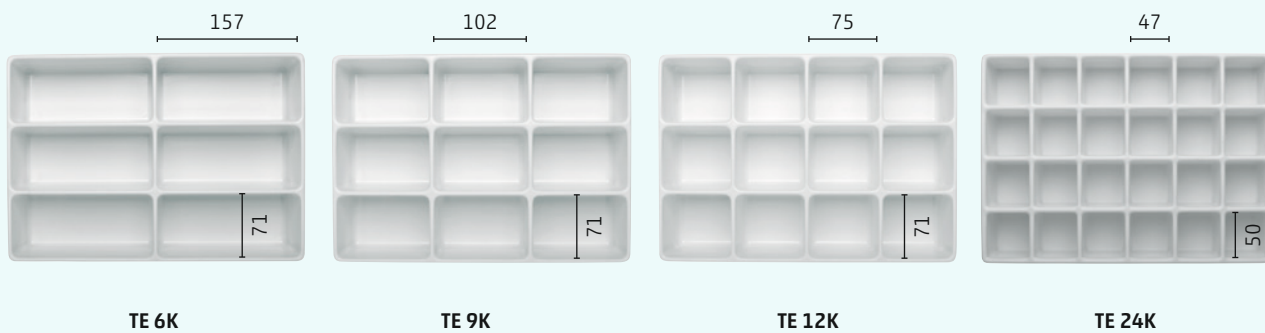


Art.-Nr.	Kofferfarben		
	Unter- teil	Deckel	Ver- schluss
2432153	(N)	(N)	●
2432162	●	(N)	●
2432158	●	●	●
2432160	○	○	●
2432155	●	●	●
Sonderausstattung			
2432141 (S. 40, 59)	(W)	(W)	○
2432286 (S. 96 + 97)	▲ ●	●	●

(N) = natur-transparent (W) = weiß



TIEFZIEHEINLAGEN (weiß)



SCHAUMSTOFFEINLAGEN




Art.-Nr. **K 2000 Noppe**

Art.-Nr. **K 2000 Raster PU**
Raster: 12 x 12, Stärke: 20

Art.-Nr. **K 2000 Raster PE**
Raster: 12 x 12, Stärke: 20

KOFFER UND EINSÄTZE



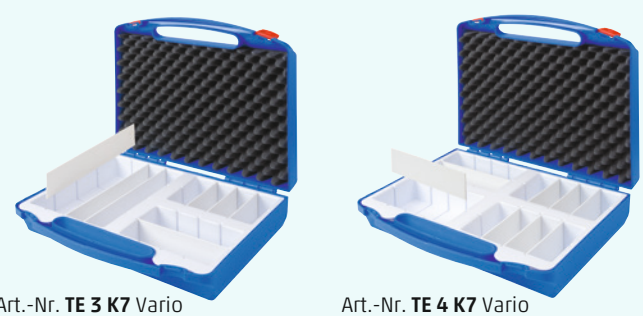
Art.-Nr.	Kofferfarben		
	Unter- teil	Deckel	Ver- schluss
2432203	(N)	(N)	●
2432204	●	(N)	●
2432903	●	●	●
2432207	○	○	●
2432201	●	●	●
Sonderausstattung			
2430935 (S. 40, 59)	(W)	(W)	○
2444070 (S. 96 + 97)	⚠ ●	●	●

(N) = natur-transparent (W) = weiß (T) = transparent



Ab 300 Stück Jahresmenge Sonderfarben nach RAL auf Anfrage möglich.

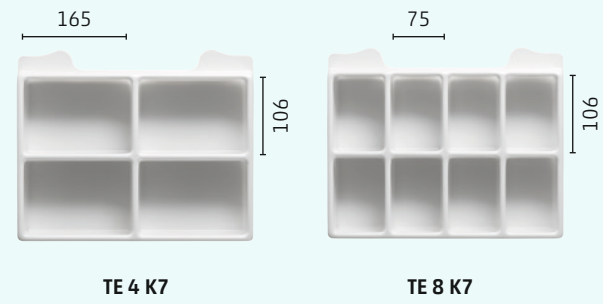
STANDARDEINLAGEN – TIEFGEZOGEN MIT VARIABLEN STEGEN



Art.-Nr. TE 3 K7 Vario

Art.-Nr. TE 4 K7 Vario

TIEFZIEHEINLAGEN (halbe Höhe vom Koffer)



TE 4 K7

TE 8 K7

SCHAUMSTOFFEINLAGEN



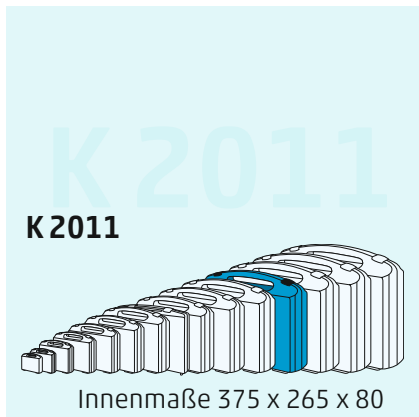
Art.-Nr. K 2007 Noppe

Art.-Nr. K 2007 Raster PU
Raster: 15 x 15, Stärke: 40

Art.-Nr. K 2007 Raster PE

Art.-Nr. K 2007 Dental-Set blau
siehe Kapitel 9 Seite 109

KOFFER UND EINSÄTZE



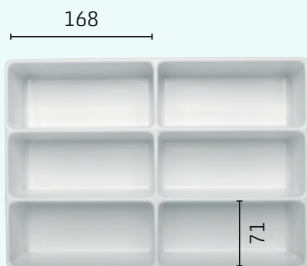
Art.-Nr.	Kofferfarben		
	Unter- teil	Deckel	Ver- schluss
2432180	(N)	(N)	●
2432181	●	(N)	●
2432183	●	●	●
2432185	○	○	●
2432178	●	●	●
Sonderausstattung			
2432745 (S. 40, 59)	(W)	(W)	○
2432904 (S. 96 + 97)	▲ ●	●	●

(N) = natur-transparent (W) = weiß



Ab 300 Stück Jahresmenge Sonderfarben nach RAL auf Anfrage möglich.

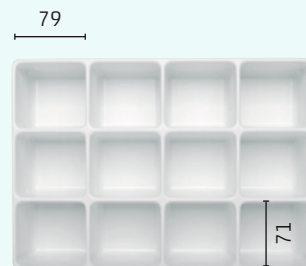
TIEFZIEHEINLAGEN



TE 6 K11



TE 9 K11



TE 12 K11


SCHAUMSTOFFEINLAGEN



Art.-Nr. K 2011 Noppe

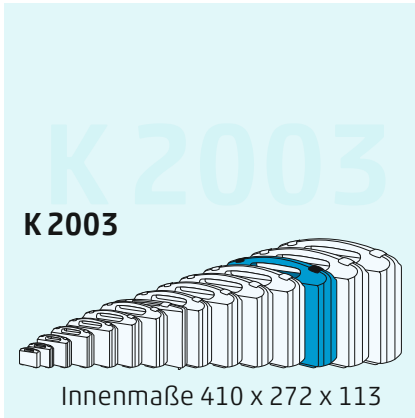


Art.-Nr. K 2011 Raster PU
Raster: 12 x 12, Stärke: 20



Art.-Nr. K 2011 Raster PE
Raster: 12 x 12, Stärke: 20

KOFFER UND EINSÄTZE



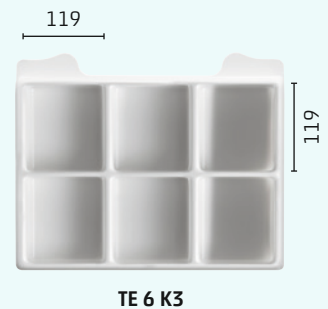
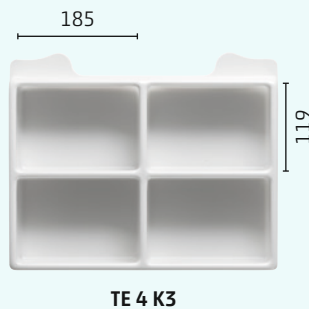
Art.-Nr.	Kofferfarben		
	Unter- teil	Deckel	Ver- schluss
2432190	●	●	●
2432192	●	●	●
2432188	●	●	●
Sonderausstattung			
2443702 (s. 96 + 97)	●	●	●




STANDARDEINLAGEN -
TIEFGEZOGEN MIT VARIABLEN STEGEN



TIEFZIEHEINLAGEN (halbe Höhe vom Koffer)

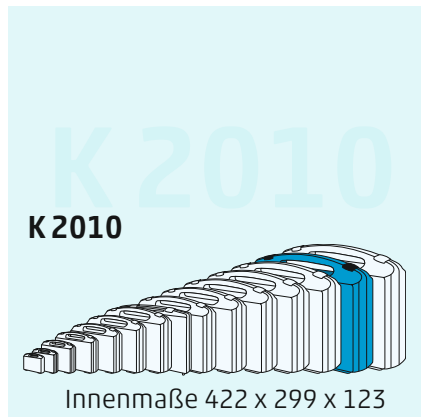


SCHAUMSTOFFEINLAGEN



suitcases + foam inlays **KOFFER + SCHAUMEINSÄTZE**

KOFFER UND SCHAUMEINSÄTZE



Art.-Nr.	Kofferfarben		
	Unter- teil	Deckel	Ver- schluss
2434320	●	●	●
2434309	●	●	●
2434311	●	●	●
Material	ABS		



SCHAUMSTOFFEINLAGEN




Art.-Nr. **K 2010** Noppe

Kofferdeckel
Noppenschaum
Rasterschaum
Bodenplatte 10 mm




K 2010 Raster PU
Raster: 15 x 15 / Stärke: 45



K 2010 Raster PE

KOFFER UND SCHAUMEINSÄTZE



Art.-Nr.	Kofferfarben		
	Unter- teil	Deckel	Ver- schluss
2424114	●	●	●
2424117	●	●	●
2424109	●	●	●
Material	ABS		



Ab 150 Stück Jahresmenge Sonderfarben nach RAL auf Anfrage möglich.

STANDARD-SCHAUMEINLAGEN

Noppenschaum-Einsatz-Set



Art.-Nr. K 2008 Noppe


Rasterschaum-Einsatz-Set

Kofferdeckel
Noppenschaum
Rasterschaum
Bodenplatte 10 mm



K 2008 Raster PU

Raster: 17 x 17 / Stärke: 60



K 2008 Raster PE

ANWENDUNGSBEISPIELE





KOFFERGRÖSSEN WHITE CASES

Art.-Nr.*	Koffer	Innenmaße			Format
		Länge mm	Breite mm	Höhe mm	
2443554	K 2000 Mini	90	65	21	Visitenkartenformat
2443382	K 2012	120	80	24	< Format A6
2431427	K 2009	153	107	30	Format A6
2431449	K 2005	170	130	37	Überformat A6, CD-Hüllen-Größe
2431428	K 2001	240	170	42	Überformat A5, flach
2431452	K 2004	270	185	76	Überformat A5, mittelhoch
2431429	K 2002	270	185	93	Überformat A5, hoch
2444574	K 2013	312	233	46	Format A4, flach
2431445	K 2006	335	240	71	Format A4, mittelhoch
2432141	K 2000	340	250	53	Format A4, flach
2430935	K 2007	365	245	105	Überformat A4, hoch
2432745	K 2011	375	265	80	Überformat A4, mittelhoch

* Verschlussfarbe: grau
weitere Verschlussfarben auf Anfrage!



Nutzbare Innenmaße in mm.

Maßangaben ohne Gewähr, Irrtümer vorbehalten!

KOFFER UND SCHAUMEINSÄTZE

Serie K 3000 - 3004



Art.-Nr.	K 3000	K 3001	K 3002	K 3003	K 3004
Innenmaße	240 x 188 x 44	296 x 230 x 76	368 x 290 x 90	450 x 360 x 132	546 x 435 x 156
Farben	Kofferschale	● ● ●		K 3003 Noppe	K 3004 Noppe
	Verschluss	●		K 3003 Raster	K 3004 Raster
Bemerkung:	Rasterschäume auf Anfrage			Material ABS	ABS

RESISTANT CASES



Art.-Nr.	K 16522	K 27070	K 40100	K 40175	K 44120	K 48150	K 57150
Innenmaße	165 x 145 x 22	270 x 201 x 70	400 x 320 x 100	400 x 320 x 175	440 x 364 x 120	480 x 376 x 150	570 x 445 x 150
Deckelhöhe	11 mm	35 mm	50 mm	75 mm	60 mm	75 mm	75 mm
Unterteilhöhe	11 mm	35 mm	50 mm	100 mm	60 mm	75 mm	75 mm
Farben*	Kofferschale	●	* Kofferschale- und Verschluss-Farbe				
	Verschlüsse	●	nur in Kombination (siehe ☐)				

GROSSVOLUMIGE KOFFER

Serie K 1006 - 1007



Art.-Nr.	K 1006	K 1007
Innenmaße	450 x 325 x 100	530 x 385 x 120
Farben	Kofferschale ●	●
	Verschluss ●	●

suitcases + foam inlays **KOFFER + SCHAUMEINSÄTZE**

FLACHE KOFFER MIT FILMSCHARNIER

FLACHE KOFFER ÜBERFORMAT DIN A4



Nr.	1	2	3	4	5	6	7	8
Art.-Nr	K725	K726	K727	K730	K780	K781	K782	K783
Innenmaße	222 x 145 x 40	258 x 178 x 45	319 x 225 x 49	338 x 229 x 79	375 x 265 x 81	431 + 311 x 81	429 x 308 x 102	429 x 308 x 122
Höhe Untert. + Deckel	30 + 10	33 + 12	36 + 13	55 + 24	40,5 + 40,5	61 + 41	61 + 41	61 + 61
Farbe Koffer	● ● ●	● ● ●	● ● ●	● ● ●	● ● ●	● ● ●	● ● ●	● ● ●
Farbkombinationen Kofferschale und Verschlüsse	-	-	-	-	●—● ●—● ●—●	●—● ●—● ●—●	●—● ●—● ●—●	●—● ●—● ●—●

GROSSVOLUMIGE KOFFER UND KOFFER MIT FLACHEM DECKEL



Innenmaße	Angaben in mm		Art.-Nr.	Farbkombination		Kofferkriterien	
	Deckelhöhe	Unterteilhöhe		Kofferschale	Verschlüsse	großvolumig	flacher Deckel
272 x 192 x 111	45,5	65,5	K 6006	Farbe Kofferschale	Farbe Verschlüsse	nein	nein
331 x 236 x 65	27,0	38	K 6009			nein	ja
327 x 234 x 106	27,0	79,0	K 6007	●—● ●—● ●—●	nein	ja	
324 x 236 x 117	38,0	79,0	K 6008		nein	ja	
371 x 261 x 96	40,0	56,0	K 6010		nein	nein	
510 x 361 x 162	81,0	81,0	K 6003		ja	nein	
506 x 355 x 197	81,0	116,0	K 6004	ja	nein		
428 x 306 x 137	41,0	96,0	K 6000	●—● ●—● ●—●	ja	ja	
428 x 306 x 157	61,0	96,0	K 6001		ja	nein	
428 x 306 x 192	96,0	96,0	K 6002		ja	nein	
506 x 355 x 232	116,0	116,0	K 6005		ja	nein	

KOFFER + SCHAUMEINSÄTZE suitcases + foam inlays

PREMIUM STRONG CASES

- **Funktion der Strong Cases:** Schutz, Transport und Lagerung
- **Eigenschaften der Strong Cases:** wasser- und staubdicht, stoßfest
- **Sinnvolle Ausrüstungsdetails auf Anfrage:**
z.B. Rollen und versenkbare Griffe
- **Bedruckung der Strong Cases:**
kundenspezifischer Siebdruck auf Anfrage möglich



■ Schaumstoffeinlagen für die Koffer:

- > Rasterschaumeinlage für alle Koffer ab 1 Stück als Standard erhältlich
- > kundenspezifische Schaumeinlagen auf Anfrage




ANWENDUNGSBEISPIELE: KOFFER FÜR DROHNEN



AUSSTATTUNGSBEISPIELE



Schaum auf Anfrage



STANDARDEINLAGEN RASTER- UND NOPPENSCHAUM

suitcases + foam inlays **KOFFER + SCHAUMEINSÄTZE****PREMIUM STRONG CASES**

Innenmaß	Außenmaß	Unterteil	Deckel	Art-Nr.	Farben
188 x 124 x 79	231 x 173 x 97	66	13	PSC 903-000X*	1 2 3 4 5 6 7 8 9
213 x 152 x 94	259 x 201 x 114	74	20	PSC 904-000X*	1 2 3 4 5 6 7 8 9
239 x 188 x 140	318 x 257 x 152	104	36	PSC 905-000X*	1 2 3 4 5 6 7 8 9
241 x 190 x 190	318 x 249 x 203	155	35	PSC 908-000X*	1 2 3 4 5 6 7 8 9
291 x 178 x 93	321 x 229 x 111	60	33	PSC 909-000X*	0 1 3 4 5 6 7 8 14
336 x 234 x 104	363 x 282 x 120	71	33	PSC 910-000X*	0 1 2 3 4 5 6 7 8 9
361 x 236 x 157	401 x 307 x 173	104	53	PSC 915-000X*	1 2 3 4 5 6 7 8 9
378 x 249 x 218	429 x 328 x 236	165	53	PSC 918-000X*	1 3 4 5 6 7
381 x 267 x 157	424 x 340 x 173	104	53	PSC 920-000X*	1 2 3 4 5 6 7 8 9
422 x 287 x 137	472 x 366 x 161	91	46	PSC 923-000X*	1 3 4 5 7
432 x 300 x 163	475 x 376 x 178	108	53	PSC 925-000X*	1 3 4 5 6 7
457 x 330 x 175	503 x 406 x 193	121	53	PSC 930-000X*	1 3 4 5 6 7
457 x 330 x 2415	505 x 409 x 257	185	53	PSC 933-000X*	1 3 4 5 7
521 x 287 x 191	559 x 356 x 229	137	53	PSC 935-000X*	1 3 4 5 6 7 8 9
546 x 318 x 294	605 x 394 x 336	241	53	PSC 938-000X*	1 3 4
508 x 356 x 203	557 x 429 x 216	150	53	PSC 940-000X*	1 3 4 5 6 7
559 x 432 x 208	638 x 505 x 224	155	53	PSC 945-000X*	1 3 4 5 6 7
521 x 389 x 257	579 x 465 x 297	203	53	PSC 950-000X*	1 3 4 5 7
559 x 432 x 259	650 x 508 x 300	206	53	PSC 955-000X*	1 3 4
559 x 432 x 328	645 x 508 x 368	274	53	PSC 960-000X*	1 3 4 6 7
737 x 457 x 269	826 x 536 x 318	216	53	PSC 963-0001	1
737 x 457 x 356	826 x 536 x 404	302	53	PSC 965-0001	1
930 x 368 x 152	1010 x 440 x 168	111	41	PSC 985-000X*	1 6
1118 x 368 x 152	1196 x 440 x 168	111	41	PSC 990-000X*	1 6
1321 x 368 x 152	1399 x 440 x 168	111	41	PSC 995-000X*	1 6 7

*Farb-Nr. 000X: 0 beige, 1 schwarz, 2 limette, 3 orange, 4 gelb, 5 silber, 6 oliv, 7 graphit, 8 blau, 9 rot, 14 pink

Weitere Koffergrößen finden Sie auf den Seiten 64: **Strong cases**

ECONOMIC STRONG CASES




- STABIL
- SICHER
- HOCHWERTIG
- OUTDOOR-EINSATZ
- WASSERDICHT

ECONOMIC Strong Cases

Grundmaße innen in mm	insgesamt	Unterteil	Deckel	Griffart	Art.-Nr.	Leergewicht ca. kg
235 x 180	106	81	25	normal	SC 235/105	0,82
235 x 180	156	131	25	normal	SC 235/155	0,96
300 x 225	132	99	33	normal	SC 300	1,62
426 x 290	159	114	45	normal	SC 430	2,76
500 x 350	194	136	58	normal	SC 505	3,90
500 x 350	194	136	58	zusätzl. Teleskop	SC 505 TR	5,00
520 x 290	200	155	45	normal	SC 520	3,58
520 x 290	200	155	45	zusätzl. Teleskop	SC 520 TR	5,80
538 x 405	190	140	50	normal	SC 540/190	4,74
538 x 405	190	140	50	zusätzl. Teleskop	SC 540/190 TR	6,28
538 x 405	245	195	50	normal	SC 540/245	5,30
538 x 405	245	195	50	zusätzl. Teleskop	SC 540/245 TR	6,84
620 x 460	250	190	60	normal	SC 620/250	6,98
620 x 460	250	190	60	zusätzl. Teleskop	SC 620/250 TR	8,50
620 x 460	340	280	60	normal	SC 620/340	8,08
620 x 460	340	280	60	zusätzl. Teleskop	SC 620/340 TR	9,60
750 x 480	280	220	60	normal	SC 750/280	10,20
750 x 480	400	340	60	normal	SC 750/400	12,10
800 x 370	145	100	45	normal	SC 800	6,20
1100 x 370	140	95	45	normal	SC 1100	7,86

Tiefzieheinsätze aus Folienmaterial
siehe Kapitel 10




Transportkästen auf Licefa.de


EUROKÄSTEN bis 25 kg Belastung möglich

 siehe Kapitel 8



 siehe Seite 91

bis 25 kg Belastung möglich



bis 25 kg Belastung möglich

Eurokästen Normalausführung mit oder ohne Durchfassgriff

Art.-Nr.	Griffart	Farbe	Außenmaße in mm	Innenmaße in mm
Euro 1	Griffkante	silbergrau	400 x 300 x 120	370 x 270 x 105
Euro 2	Durchfassgriff*	silbergrau	400 x 300 x 220	370 x 270 x 205
Euro 3	Durchfassgriff*	silbergrau	600 x 400 x 120	570 x 370 x 115
Euro 4	Durchfassgriff*	silbergrau	600 x 400 x 270	570 x 370 x 265
DEK 1-2/Euro	Deckel für Euro 1 und Euro 2			
DEK 3-4/Euro	Deckel für Euro 3 und Euro 4			

* auch Griffkante möglich, bitte gesondert anfragen

Bei Bestellungen bitte Griffart (Griffkante oder Durchfassgriff) angeben!

KLT-Systembehälter DIN 30820

Art.-Nr.	Griffart	Außenmaße in mm	Innenmaße in mm
KLT 1	Griffkante	400 x 300 x 169	334 x 247 x 103
KLT 2	Griffkante	400 x 300 x 280	334 x 247 x 236
D KLT 1-2	Deckel für KLT 1 und KLT 2		
KLT 3	Griffkante	600 x 400 x 213,5	532 x 346 x 164,5
KLT 4	Griffkante	600 x 400 x 280	532 x 346 x 231
D KLT 3-4	Deckel für KLT 3 und KLT 4		

FALTBOXEN OHNE DECKEL



NEW

Art.-Nr.	Außenmaße	Innenmaße
2450023	400 x 300 x 220	365 x 265 x 215
2450024	600 x 400 x 220	567 x 367 x 212
2450025	600 x 400 x 320	567 x 367 x 312
2450026	800 x 600 x 445	748 x 570 x 408

Weitere Größen auf Anfrage

FALTBOXEN MIT DECKEL



NEW

Art.-Nr.	Außenmaße	Innenmaße
2450027	400 x 300 x 220	365 x 265 x 200
2450028	600 x 400 x 220	567 x 367 x 200
2450029	600 x 400 x 320	567 x 367 x 300
2450030	800 x 600 x 445	748 x 570 x 415

Weitere Größen auf Anfrage

STAPEL- UND ARBEITSSCHALEN



Art.-Nr. **A 4-1**

Grundfläche: 175 x 100, Innenhöhe: 34
oberer Rand: 205 x 125

Farben:

- Weitere Farben auf Anfrage
- Sonderausführung leitfähig



Art.-Nr. **A 4-2**

Grundfläche: 190 x 120, Innenhöhe: 50

Farben:

- Weitere Farben auf Anfrage
- Ineinander und nach Drehung auch mit Inhalt stapelbar




Art.-Nr. **A 4-3**

Grundfläche: 210 x 150, Innenhöhe: 40
oberer Rand: 260 x 200

Farben:

- Weitere Farben auf Anfrage




Art.-Nr. **A 4-10 A 4-10/4** Deckel transp.

Grundfläche: 280 x 160

Innenhöhe: 22

Farben:

- Deckel tiefgezogen (4 mm höher)



Art.-Nr. **A 4-8** Lagerkasten stapelbar


A 4-8/20 Etikettenhalter mit
auswechselbarem Schild

Innenfläche: 435 x 270

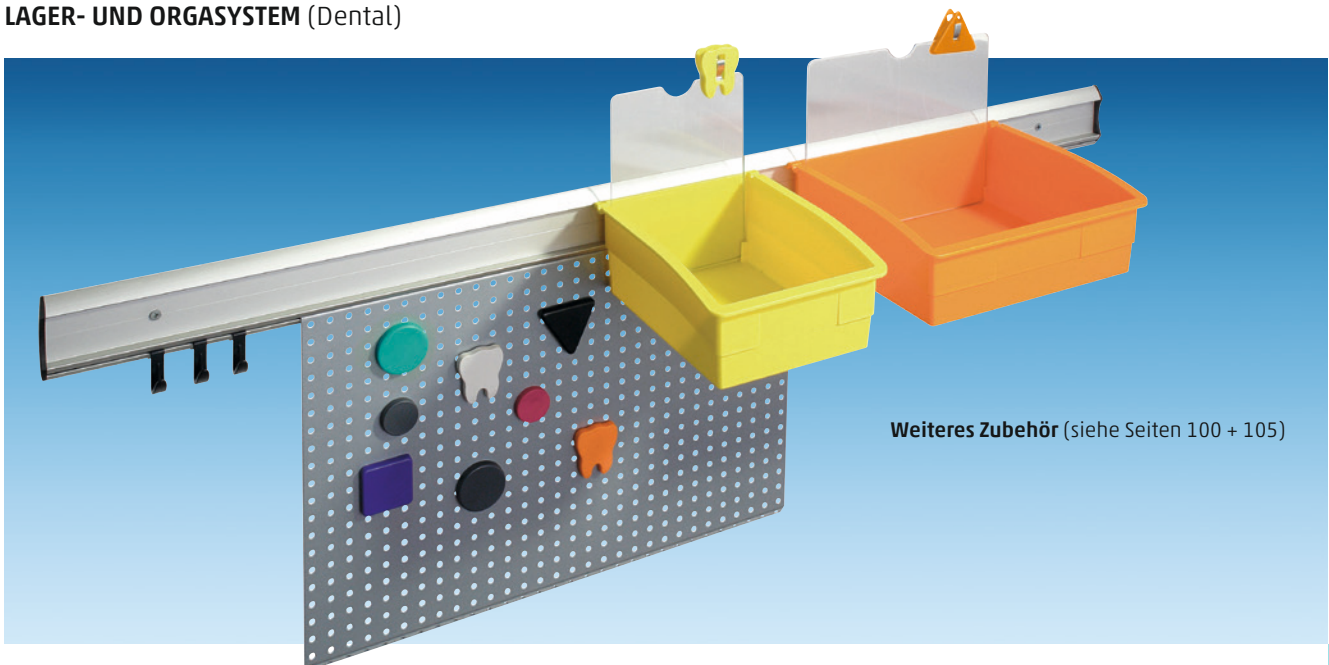
Innenhöhe: 110

Farben: Weitere Farben auf Anfrage

MAGNETPINS



LAGER- UND ORGASYSTEM (Dental)




Weiteres Zubehör (siehe Seiten 100 + 105)

Nutzbare Innenmaße in mm.

Maßangaben ohne Gewähr, Irrtümer vorbehalten!

OPTIK-REZEPTSCHALEN, STAPELTRAY UND ARBEITSSCHALEN FÜR BRILLEN

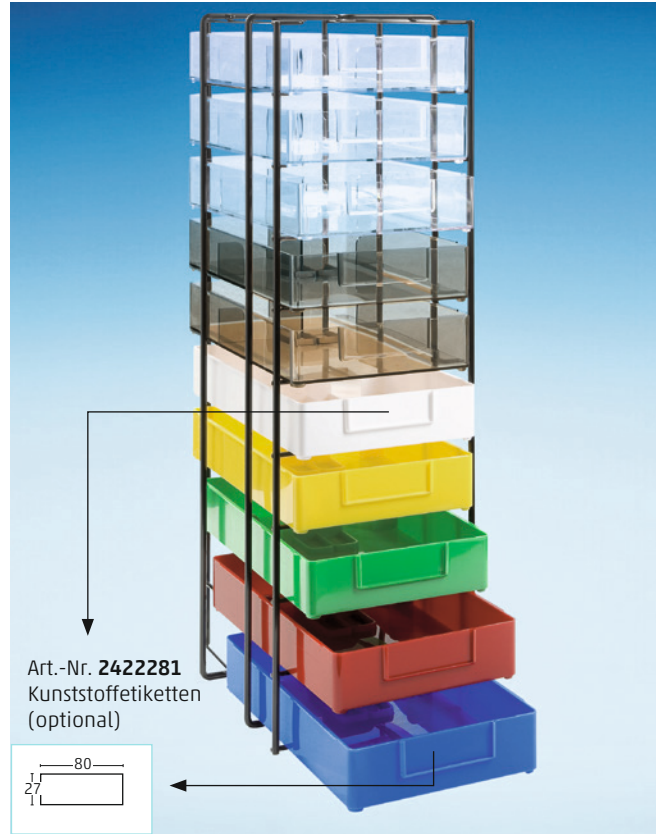


Art.-Nr. 2422281
Kunststoffetiketten
(optional)

Trage- und Stapelgestell für bis zu 8 Optiker-Arbeitsschalen

Art.-Nr. **A4-70-Color-Tray** (siehe Abb. oben)

Außenmaße: Gestellhöhe 610 mm, Breite 190 mm, Tiefe 252 mm




Art.-Nr. 2422281
Kunststoffetiketten
(optional)

Trage- und Stapelgestell für bis zu 10 Optiker-Arbeitsschalen

Art.-Nr. **A4-4-Color-Tray** (siehe Abb. oben)


Außenmaße: Gestellhöhe 610 mm, Breite 190 mm, Tiefe 252 mm



Art.-Nr. **A4-70** mit Einteilung

Maße: 260 x 165 x 70

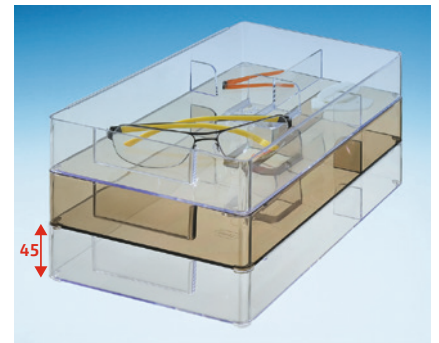

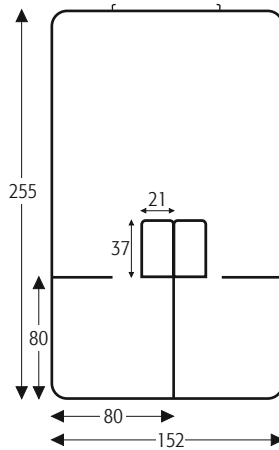
Farben: transparent



Art.-Nr. **A4-70 N** ohne Einteilung

Maße: 260 x 165 x 70

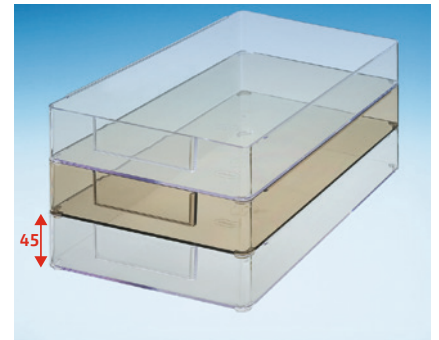
Farben: transparent



Art.-Nr. **A4-4** mit Einteilung

Maße: 260 x 165 x 45

Farben: transparent



Art.-Nr. **A4-4 N** ohne Einteilung

Maße: 260 x 165 x 45

Farben: transparent

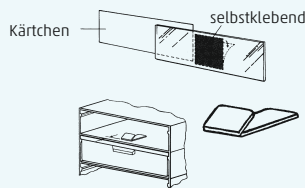


- **AUFBAUSCHRÄNKE**
- **STANDARDEINLAGEN** tiefgezogen
- **SCHUBLADEN-ROLLBOYS**
- **LOSE EINSÄTZE FÜR SCHUBLADEN**



Aufbauschränke auf Licefa.de

AUFBAUSCHRÄNKE STECKSYSTEM SCHRANK-TYP AFS 236/20


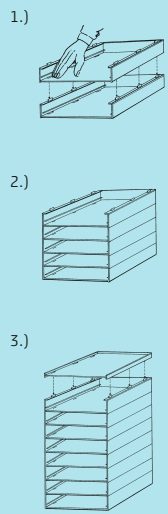


Art.-Nr.	Bezeichnung	Farbe
8169001	Kopfraumen für AFS 236 (ohne Stecköffnungen, oberster Rahmen zum Schrank)	<input type="radio"/> grau
8169002	Aufbaurahmen für AFS 236/20 275 x 250 x 30 außen (mit Stecköffnungen)	<input type="radio"/> grau
8169000	Fußplatte für AFS 236 275 x 250 x 8 außen (1 x pro Schrank)	<input type="radio"/> grau
8162000	Schubfach für AFS 236/20	<input type="radio"/> weiß
8162002	Schubfach für AFS 236/20	<input type="radio"/> gelb
8162003	Schubfach für AFS 236/20	<input type="radio"/> rot
8162004	Schubfach für AFS 236/20	<input type="radio"/> grün
8162005	Schubfach für AFS 236/20 261 x 236 x 20 innen	<input type="radio"/> blau


Zusatzoptionen

8169003	Kennzeichnungsschild für AFS 236 und 340 70x14, mit Papiereinleger	transparent
8169013	Stopper für AFS 236 und 340	<input type="radio"/> grau

Anleitung zur Selbstmontage



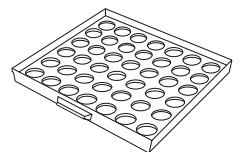

Art.-Nr. **8900007**
ohne Einlagen mit Etikettenschilder
Farben siehe Abbildung



Art.-Nr. **2422412** Deckel
(nicht bei Verwendung als Schublade)

TIEFGEZOGENE SCHUBLADENSTANDARDEINSÄTZE Polystyrol weiß

Grundmaße: 261 x 236 x 20 mm



T 2-5 Einlage für Dosen
27 mm Ø, für 42 Dosen
2426057

siehe auch Kapitel 8
auf Seite 86

AUFBAUSCHRÄNKE inkl. Kennzeichnungsschilder, Einlagen bitte gesondert bestellen (siehe S. 72, 74, 76).

Lieferung der Schubladenfarben wie in den Bildern dargestellt.



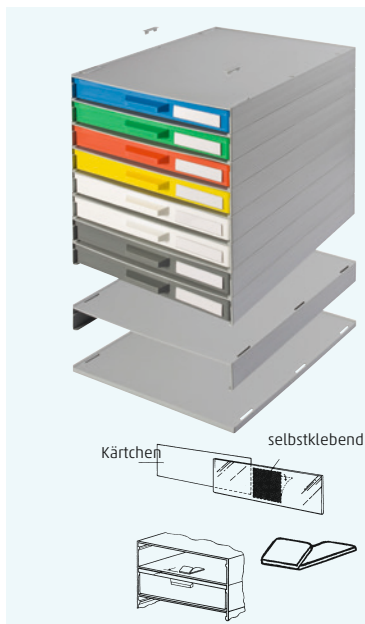
Art.-Nr.	8900001	8900002	8900003
Maße	340 x 250 x 22 (vgl. Maße Seite 72)	340 x 250 x 40 (vgl. Maße Seite 74)	340 x 250 x 62 (vgl. Maße Seite 76)
Bemerkungen	Die Licefa-Schrankfamilie ist miteinander beliebig kombinierbar.		



Licefa-Aufbauschränke mit Tragegestell aus Metall



Rollboys	8900004	8900005	8900006
Art.-Nr.	8900004	8900005	8900006
	inkl. Kennzeichnungsschilder, Einlagen bitte gesondert bestellen (siehe S. 72, 74, 76)		

AUFBAUSCHRÄNKE STECKSYSTEM
SCHRANK-TYP AFS 340/22


Art.-Nr.	Bezeichnung	Farbe
8169011	Aufbaurahmen für AFS 340/22 355 x 267 außen, 33 mm Aufbauhöhe	○ grau
8169010	Fußplatte für AFS 340 355 x 267 x 8 außen (1 x pro Schrank)	○ grau
8169012	Abschlussstopfen für AFS 340 1 Satz = 6 Stück (für den oberen Aufbaurahmen)	○ grau
8162007	Schubfach für AFS 340/22	○ weiß
8162008	Schubfach für AFS 340/22	● gelb
8162009	Schubfach für AFS 340/22	● rot
8162010	Schubfach für AFS 340/22	● grün
8162011	Schubfach für AFS 340/22	● blau
8162012	Schubfach für AFS 340/22 340 x 250 x 22 innen	● grau

Zusatzoptionen

8169003	Kennzeichnungsschilder für AFS 236 und 340 70x14, mit Papiereinleger	transparent
8169013	Stopper für AFS 236 und 340	○ grau

Anleitung zur Selbstmontage

- 1.)
- 2.)
- 3.)
- 4.) Schrank drehen und auf die Fußplatte stellen.
- 5.)

Die Haltenocken müssen einzeln, deutlich hörbar einrasten. Demontage in umgekehrter Reihenfolge des Aufbauvorgangs.

TIEFGEZOGENE SCHUBLADENSTANDARDEINSÄTZE Polystyrol weiß
 Grundmaße: 340 x 250 x 17 mm



TE 8-4





TE 14-4




TE 16-4




TE 25-4

TE 30-4
Fächer am Boden gerundet

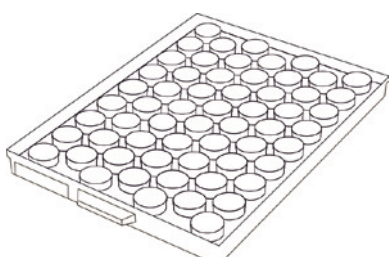
TE 42-4



TE 45-4




TE 81-4

Einsatz 2426247
für 60 Runddosen
V 1-12 27 Ø x 13 mm

AUFBAUSCHRANK AFS 340/22 flache Schublade (Grundformat A4, Höhe 22 mm innen)

inkl. Kennzeichnungsschilder, Einlagen bitte gesondert bestellen (siehe S. 72) Lieferung der Schubladenfarben wie in den Bildern dargestellt.



Art.-Nr. 8900010	8900011	8900012	8900013	8900014	8900015
Schubfach: <input type="radio"/>	<input checked="" type="radio"/>	<input checked="" type="radio"/>	<input checked="" type="radio"/>	<input checked="" type="radio"/>	<input checked="" type="radio"/>
Rahmen: <input type="radio"/>	<input type="radio"/>	<input type="radio"/>	<input type="radio"/>	<input type="radio"/>	<input type="radio"/>



NEW

Art.-Nr. 8900164	ABS
AFS 340/22 9-fach weiß	ABS
Schubfach: <input type="radio"/>	
Rahmen: <input type="radio"/>	



NEW

Art.-Nr. 8900165	ABS
AFS 340/22 9-fach lichtgrau	ABS
Schubfach: <input type="radio"/>	
Rahmen: <input type="radio"/>	



NEW

Art.-Nr. 8900166	ABS
AFS 340/22 9-fach transparent	ABS
Schubfach: <input checked="" type="radio"/>	
Rahmen: <input checked="" type="radio"/>	

Vorteile: Neue Schränke aus stabilen ABS-Material, einheitliche Farbgebung vom Schrank und Leichtigkeit beim Öffnen der Schubladen.

SCHUBLADEN-ROLLBOYS

inkl. Kennzeichnungsschilder, Einlagen bitte gesondert bestellen (siehe S. 72)



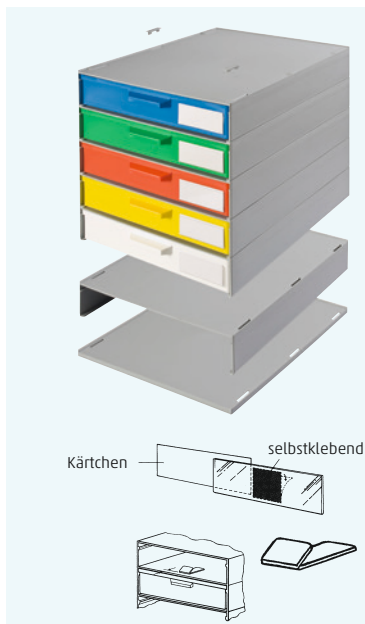
Art.-Nr. 8900031	
mit 36 Schubladen	
mit Arbeitsmatte 585 x 365 mm	
(vgl. Innenmaße Schubf. S. 90)	
Außenmaße 585 x 365 x 806 mm	



Art.-Nr. 8900004	
mit 18 Schubladen	
Außenmaße 318 x 365 x 806 mm	



Art.-Nr. 8900028	
mit 36 Schubladen	
Außenmaße 585 x 365 x 806 mm	

AUFBAUSCHRÄNKE STECKSYSTEM
SCHRANK-TYP AFS 340/40


Art.-Nr.	Bezeichnung	Farbe
8169014	Aufbaurahmen für AFS 340/40 355 x 267 außen, 50 mm Aufbauhöhe	○ grau
8169010	Fußplatte für AFS 340 355 x 267 x 8 außen (1 x pro Schrank)	○ grau
8169012	Abschlussstopfen für AFS 340 1 Satz = 6 Stück (für den oberen Aufbaurahmen)	○ grau
8162019	Schubfach für AFS 340/40	○ weiß
8162020	Schubfach für AFS 340/40	● gelb
8162021	Schubfach für AFS 340/40	● rot
8162022	Schubfach für AFS 340/40	● grün
8162023	Schubfach für AFS 340/40	● blau
8162024	Schubfach für AFS 340/40 340 x 250 x 40 innen für Format DIN A4	● grau
Zusatzoptionen		
8169004	Kennzeichnungsschild für AFS 340 70 x 25, mit Papiereinleger	transparent
8169013	Stopper für AFS 236 und 340	○ grau









Anleitung zur Selbstmontage

-
-
-
-
-

Die Haltenocken müssen einzeln, deutlich hörbar einrasten. Demontage in umgekehrter Reihenfolge des Aufbauvorgangs.

TIEFGEZOGENE SCHUBLADENSTANDARDEINSÄTZE Polystyrol weiß

Grundmaße: 340 x 250 x 38 mm


TE 3 S

TE 6 S

TE 9 S

TE 12 S

TE 16 S

TE 22 AS

TE 22 S
 Fächer am Boden gerundet

TE 25 S

TE 30 S
 Fächer am Boden gerundet

AUFBAUSCHRANK AFS 340/40 mittelhohe Schublade (Grundformat A4, Höhe 40 mm innen)

inkl. Kennzeichnungsschilder, Einlagen bitte gesondert bestellen (siehe S. 74) Lieferung der Schubladenfarben wie in den Bildern dargestellt.



Art.-Nr. **8900016** **8900017** **8900018** **8900019** **8900020** **8900021**

Schubfach:

Rahmen:



Art.-Nr. **8900167**

AFS 340/40 6-fach weiß ABS

Schubfach:

Rahmen:



Art.-Nr. **8900169**

AFS 340/40 6-fach lichtgrau ABS

Schubfach:

Rahmen:



Art.-Nr. **8900168**

AFS 340/40 6-fach transparent ABS

Schubfach:

Rahmen:

Vorteile: Neue Schränke aus stabilen ABS-Material, einheitliche Farbgebung vom Schrank und Leichtigkeit beim Öffnen der Schubladen.

SCHUBLADEN-ROLLBOYS

inkl. Kennzeichnungsschilder, Einsätze bitte gesondert bestellen (siehe S. 74)



Art.-Nr. **8900032** mit 24 Schubladen

mit Arbeitsmatte 585 x 365

Außenmaße 585 x 365 x 806

(siehe Seite 90)



Art.-Nr. **8900005**

mit 12 Schubladen

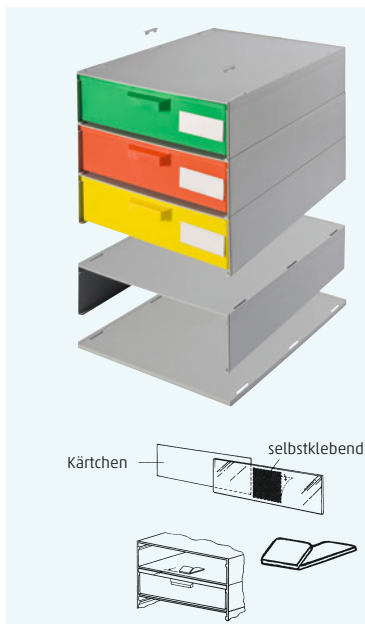
Außenmaße 318 x 365 x 806



Art.-Nr. **8900029**

mit 24 Schubladen

Außenmaße 585 x 365 x 806

AUFBAUSCHRÄNKE STECKSYSTEM
SCHRANK-TYP AFS 340/62


Art.-Nr.	Bezeichnung	Farbe
8169015	Aufbaurahmen für AFS 340/62 355 x 267 außen, 75 mm Aufbauhöhe	○ grau
8169010	Fußplatte für AFS 340 355 x 267 x 8 außen (1 x pro Schrank)	○ grau
8169012	Abschlussstopfen für AFS 340 1 Satz = 6 Stück (für den oberen Aufbaurahmen)	○ grau
8162034	Schubfach für AFS 340/62	○ weiß
8162035	Schubfach für AFS 340/62	● gelb
8162036	Schubfach für AFS 340/62	● rot
8162037	Schubfach für AFS 340/62	● grün
8162038	Schubfach für AFS 340/62	● blau
8162039	Schubfach für AFS 340/62 340 x 250 x 62 innen für Format DIN A4	● grau
Zusatzoptionen		
8169004	Kennzeichenschild für AFS 340 70x25, mit Papiereinleger	transparent
8169013	Stopper für AFS 236 und 340	○ grau



Anleitung zur Selbstmontage


-
-
-
-
-

Die Haltenocken müssen einzeln, deutlich hörbar einrasten. Demontage in umgekehrter Reihenfolge des Aufbauvorgangs.

TIEFGEZOGENE SCHUBLADENSTANDARDEINSÄTZE (weiß)

Grundmaße: 340 x 250 x 53 mm


TE 4-60

TE 6-60

TE 9-60

TE 12 K

TE 24 K
Einlagen mit runden Vertiefungen:

- 2426109**
88 Vertiefungen
23 Ø x 17 mm
- 2426006**
63 Vertiefungen
26 Ø x 20 mm



AUFBAUSCHRANK AFS 340/62 hohe Schublade (Grundformat A4, Höhe 62 mm innen)

inkl. Kennzeichnungsschilder, Einsätze bitte gesondert bestellen (siehe S. 76) Lieferung der Schubladenfarben wie in den Bildern dargestellt.



Art.-Nr. 8900022	8900023	8900024	8900025	8900026	8900027
Schubfach: <input type="radio"/>	<input checked="" type="radio"/>	<input checked="" type="radio"/>	<input checked="" type="radio"/>	<input checked="" type="radio"/>	<input checked="" type="radio"/>
Rahmen: <input type="radio"/>	<input type="radio"/>	<input type="radio"/>	<input type="radio"/>	<input type="radio"/>	<input type="radio"/>



Art.-Nr. 8900170	ABS
AFS 340/62 4-fach weiß	
Schubfach: <input type="radio"/>	
Rahmen: <input type="radio"/>	



Art.-Nr. 8900171	ABS
AFS 340/62 4-fach lichtgrau	
Schubfach: <input type="radio"/>	
Rahmen: <input type="radio"/>	



Art.-Nr. 8900172	ABS
AFS 340/62 4-fach transparent	
Schubfach: <input checked="" type="radio"/>	
Rahmen: <input checked="" type="radio"/>	

Vorteile: Neue Schränke aus stabilen ABS-Material, einheitliche Farbgebung vom Schrank und Leichtigkeit beim Öffnen der Schubladen.

SCHUBLADEN-ROLLBOYS

inkl. Kennzeichnungsschilder, Einsätze bitte gesondert bestellen (siehe S. 76)



Art.-Nr. 8900033	
mit 16 Schubladen	
mit Arbeitsmatte 585 x 365	
Außenmaße 585 x 365 x 806	
(siehe Seite 90)	



Art.-Nr. 8900006	
mit 8 Schubladen	
Außenmaße 318 x 365 x 806	




Art.-Nr. 8900030	
mit 16 Schubladen	
Außenmaße 585 x 365 x 806	

Nutzbare Innenmaße in mm.

Maßangaben ohne Gewähr, Irrtümer vorbehalten!

LOSE SCHUBLADENEINSÄTZE Leitf. Ausführung Liastat *) schwarz, Normalausführung grau u. weiß



Art.-Nr. **8900122**

s. Seite 74

2 Schubladen je 24 Einsätze **2425703**

2 Schubladen je 12 Einsätze **2425692**

2 Schubladen je 6 Einsätze **2425715**



Art.-Nr. **8900123**

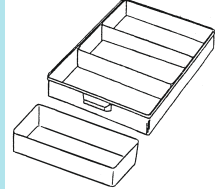
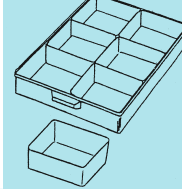
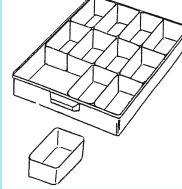
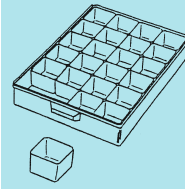
s. Seite 76

1 Schublade je 30 Einsätze **2425707**

1 Schublade je 15 Einsätze **2425696**

1 Schublade je 6 Einsätze **2425717**

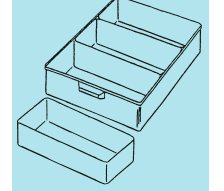
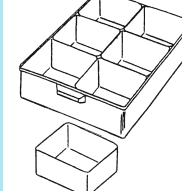
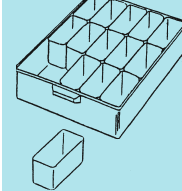
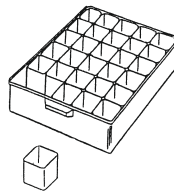
Einsätze	24	12	6	3
Grau	2425703	2425692	2425715	
Weiß	2425698	2425691	2425714	2443072
EGB	2425704	2425693	2425716	2443071
Außen	62 x 56 x 33	112 x 62 x 33	124 x 112 x 33	248 x 112 x 33
Innen	59 x 53 x 31	109 x 59 x 31	121 x 109 x 31	242 x 109 x 31



Sondergröße **V 6-28/2**; 110 x 42 x 35 außen 18 Stück pro Kasten


Schubf. **340/40** m. Deckel, **340/40 ESD** als Flachbehälter oder m. Einsätzen als Sortimentskasten

Einsätze	30	15	6	3
weiß	2425707	2425696	2425717	2443739
EGB	2425708	2425697	2425718	2443738
Außen	56 x 50 x 54	113 x 50 x 54	125 x 113 x 54	250 x 113 x 54
Innen	53 x 47 x 52	109 x 47 x 52	121 x 109 x 52	242 x 109 x 52




ABDECKPLATTEN / DECKEL FÜR SCHUBLADEN

Hinweis: Bei A1-2 / Platte1 bzw.
2 Einschübe in Schubladenrahmen
möglich!



A 1-2/4-7-1 Deckel **A 1-2 Platte 1** Abdeckplatte (Griffloch)

LEERGEHÄUSE | TRANSPORTHILFEN



Metallgestell

Art.-Nr. **2422513**

Außenmaße 366 x 298 x 396

LEER-ROLLBOYS



Rollboy Single

Art.-Nr. **8169080**

Außenmaße 318 x 365 x 806



Rollboy Double

Art.-Nr. **8169082**


Außenmaße 585 x 365 x 806



Leitfähige Verpackungen auf Licefa.de



Film ESD-Boxen



SMD-Boxen
Bekannt auch
als „Mäuseklo!“*

* Deutscher Markenschutz
30 2011 067 172



Leitfähiges
Material



BEGRIFFE UND NORMEN

ESD. Electrostatic Discharge, ist die elektrostatische Entladung als Potenzialausgleich zwischen aufgeladenen Körpern durch direkten Kontakt oder Überschlag.

Normen

DIN EN 61340-5-1. Elektrostatik – Teil 5:1: Schutz von elektronischen Bauelementen gegen elektrostatische Phänomene – allgemeine Anforderungen.



Leitfähiges
Material

Conductive (leitfähig). Sind Materialien, wenn der Oberflächenwiderstand größer 10^2 Ohm und kleiner 10^5 Ohm ist (nach DIN EN 61340-5-1).



Dissipatives
Material

Dissipative (ableitfähig). Sind Materialien, wenn der Oberflächenwiderstand größer 10^5 Ohm und kleiner 10^{11} Ohm ist (nach DIN EN 61340-5-1).



SMD-BOXEN – NICHT LEITFÄHIG

		Art.-Nr.	Unterteil	Deckel	Innenmaße	Ausführung
N 1		8150000	○	transparent	16 x 12 x 15	nicht leitf.
		8150001	●	transparent	16 x 12 x 15	nicht leitf.
		8150002	●	transparent	16 x 12 x 15	nicht leitf.
		8150003	●	transparent	16 x 12 x 15	nicht leitf.
		8150004	●	transparent	16 x 12 x 15	nicht leitf.
		8150005	○	○	16 x 12 x 15	nicht leitf.
		8150006	●	●	16 x 12 x 15	nicht leitf.
		8150007	●	●	16 x 12 x 15	nicht leitf.
		8150008	●	●	16 x 12 x 15	nicht leitf.
		8150009	●	●	16 x 12 x 15	nicht leitf.
N 2		8150010	○	transparent	37 x 12 x 15	nicht leitf.
		8150011	●	transparent	37 x 12 x 15	nicht leitf.
		8150012	●	transparent	37 x 12 x 15	nicht leitf.
		8150013	●	transparent	37 x 12 x 15	nicht leitf.
		8150014	●	transparent	37 x 12 x 15	nicht leitf.
		8150015	○	○	37 x 12 x 15	nicht leitf.
		8150016	●	●	37 x 12 x 15	nicht leitf.
		8150017	●	●	37 x 12 x 15	nicht leitf.
		8150018	●	●	37 x 12 x 15	nicht leitf.
		8150019	●	●	37 x 12 x 15	nicht leitf.
N 3		8150020	○	transparent	41 x 37 x 15	nicht leitf.
		8150021	●	transparent	41 x 37 x 15	nicht leitf.
		8150022	●	transparent	41 x 37 x 15	nicht leitf.
		8150023	●	transparent	41 x 37 x 15	nicht leitf.
		8150024	●	transparent	41 x 37 x 15	nicht leitf.
		8150025	○	○	41 x 37 x 15	nicht leitf.
		8150026	●	●	41 x 37 x 15	nicht leitf.
		8150027	●	●	41 x 37 x 15	nicht leitf.
		8150028	●	●	41 x 37 x 15	nicht leitf.
		8150029	●	●	41 x 37 x 15	nicht leitf.
N 4		8150030	○	transparent	68 x 57 x 15	nicht leitf.
		8150031	●	transparent	68 x 57 x 15	nicht leitf.
		8150032	●	transparent	68 x 57 x 15	nicht leitf.
		8150033	●	transparent	68 x 57 x 15	nicht leitf.
		8150034	●	transparent	68 x 57 x 15	nicht leitf.
		8150035	○	○	68 x 57 x 15	nicht leitf.
		8150036	●	●	68 x 57 x 15	nicht leitf.
		8150037	●	●	68 x 57 x 15	nicht leitf.
		8150038	●	●	68 x 57 x 15	nicht leitf.
		8150039	●	●	68 x 57 x 15	nicht leitf.



LEITFÄHIGE VERPACKUNGEN + SMD-BOXEN

conductive boxes + SMD Boxes

SMD-BOXEN – LEITFÄHIG – DISSIPATIV

		Art.-Nr.	Unterteil	Deckel	Innenmaße	Ausführung
N 1		8150050	●	●	16 x 12 x 15	
		8150051	●	transparent*	16 x 12 x 15	
		8150058	●	●	16 x 12 x 15	
		8150059	●	●	16 x 12 x 15	
		8150055	●	transparent*	16 x 12 x 15	
		8150056	●	transparent*	16 x 12 x 15	
		8150057	●	transparent*	16 x 12 x 15	
		8150052	●	●	16 x 12 x 15	
		8150053	●	●	16 x 12 x 15	
8150054	●	●	16 x 12 x 15			
N 1 halbe Höhe	a) Leitfähiger Blockschaum N1 5mm					
N 2		8150060	●	●	37 x 12 x 15	
		8150061	●	transparent*	37 x 12 x 15	
		8150068	●	●	37 x 12 x 15	
		8150069	●	●	37 x 12 x 15	
		8150065	●	transparent*	37 x 12 x 15	
		8150066	●	transparent*	37 x 12 x 15	
		8150067	●	transparent*	37 x 12 x 15	
		8150062	●	●	37 x 12 x 15	
		8150063	●	●	37 x 12 x 15	
8150064	●	●	37 x 12 x 15			
N 2 halbe Höhe	a) Leitfähiger Blockschaum N2 5mm					
N 3		8150070	●	●	41 x 37 x 15	
		8150071	●	transparent*	41 x 37 x 15	
		8150078	●	●	41 x 37 x 15	
		8150079	●	●	41 x 37 x 15	
		8150075	●	transparent*	41 x 37 x 15	
		8150076	●	transparent*	41 x 37 x 15	
		8150077	●	transparent*	41 x 37 x 15	
		8150072	●	●	41 x 37 x 15	
		8150073	●	●	41 x 37 x 15	
8150074	●	●	41 x 37 x 15			
N 4		8150080	●	●	68 x 57 x 15	
		8150081	●	transparent*	68 x 57 x 15	
		8150088	●	●	68 x 57 x 15	
		8150089	●	●	68 x 57 x 15	
		8150085	●	transparent*	68 x 57 x 15	
		8150086	●	transparent*	68 x 57 x 15	
		8150087	●	transparent*	68 x 57 x 15	
		8150082	●	●	68 x 57 x 15	
		8150083	●	●	68 x 57 x 15	
8150084	●	●	68 x 57 x 15			


Nutzbare Innenmaße in mm.

*transparent = rauch-glasklar mit bedampfter Leitschicht als Oberfläche
Maßangaben ohne Gewähr, Irrtümer vorbehalten!

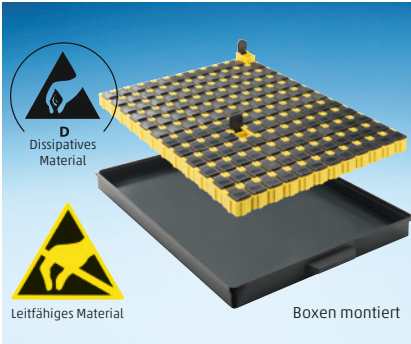


SMD-SCHRÄNKE MIT CHIP-CONTAINERN


N 1



Art.-Nr. **8900056**
Schubfach gelb DISS mit TZ-Einlage
schw. ESD und 81 SMD-Boxen N1 gelb
DISS mit schw. ESD Deckeln

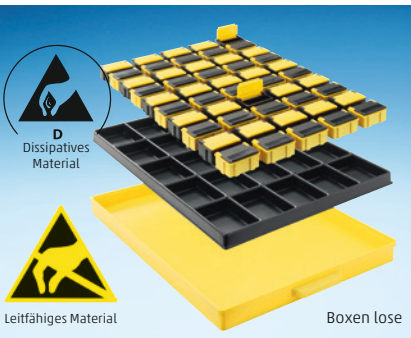


Art.-Nr. **8900052**
Schubfach schw. ESD mit 144 SMD-
Boxen N1 als Block gelb DISS mit
schw. ESD Deckeln

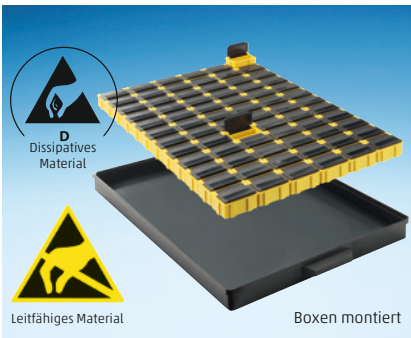


Art.-Nr. SMD-Schrank **8900034**
Schrank mit 3 Schubladen
inkl. 3 x 144 = 432 Stück


N 2



Art.-Nr. **8900057**
Schubfach gelb DISS mit TZ-Einlage schw. ESD und
25 SMD-Boxen N2 gelb DISS mit schw. ESD Deckeln und
25 SMD-Boxen N2 schw. ESD mit gelben DISS Deckeln

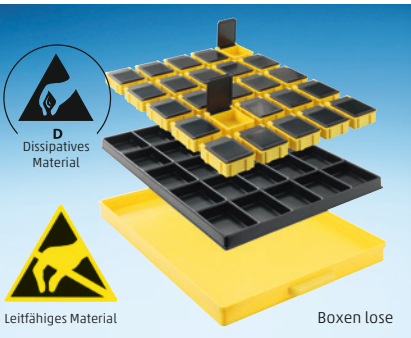


Art.-Nr. **8900053**
Schubfach schw. ESD mit 72 SMD-
Boxen N2 als Block gelb DISS mit
schw. ESD Deckeln

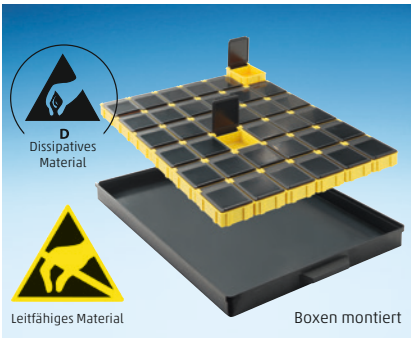


Art.-Nr. SMD-Schrank **8900035**
Schrank mit 3 Schubladen
inkl. 3 x 72 = 216 Stück

N 3



Art.-Nr. **8900058**
Schubfach gelb DISS mit TZ-Einlage
schw. ESD u. 25 SMD-Boxen N3 gelb
DISS mit schw. ESD Deckeln



Art.-Nr. **8900054**
Schubfach schw. ESD mit 36 SMD-
Boxen N3 als Block gelb DISS mit
schw. ESD Deckeln



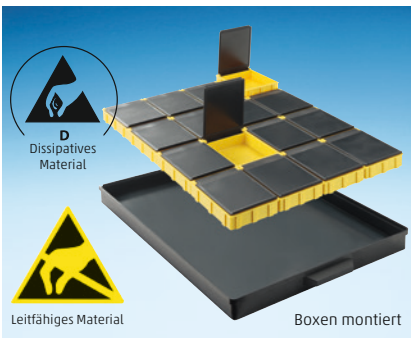
Art.-Nr. SMD-Schrank **8900036**
Schrank mit 3 Schubladen
inkl. 3 x 36 = 108 Stück

N 4




Bekannt auch
als „Mäuseklo“!!*

* Deutscher Markenschutz
30 2011 067 172



Art.-Nr. **8900055**
Schubfach schw. ESD mit 16 SMD-
Boxen N4 als Block gelb DISS mit
schw. ESD Deckeln



Art.-Nr. SMD-Schrank **8900037**
Schrank mit 3 Schubladen
inkl. 3 x 16 = 48 Stück




MIX-SMD-SCHRÄNKE




Art.-Nr. SMD-Schrank **8900038**

Schrank mit 3 Schubladen
inkl. 3 x 144 = 432 Stück



Art.-Nr. SMD-Schrank **8900042**

Schrank mit 3 Schubladen
inkl. 3 x 144 = 432 Stück



Art.-Nr. SMD-Schrank **8900046**

Schrank mit 4 Schubladen, je Schublade
unterschiedliche SMD-Klappboxen



Art.-Nr. SMD-Schrank **8900039**

Schrank mit 3 Schubladen inkl.
3 x 72 = 216 Stück




Art.-Nr. SMD-Schrank **8900043**

Schrank mit 3 Schubladen inkl.
3 x 72 = 216 Stück




Art.-Nr. SMD-Schrank **8900047**

Schrank mit 4 Schubladen, je Schublade
unterschiedliche SMD-Klappboxen




Art.-Nr. SMD-Schrank **8900040**

Schrank mit 3 Schubladen
inkl. 3 x 36 = 108 Stück



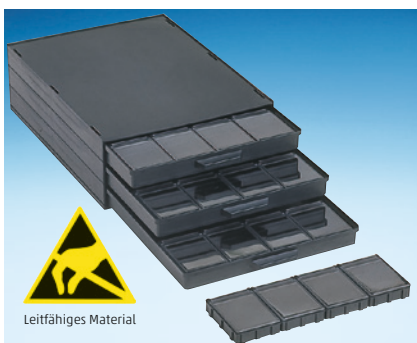
Art.-Nr. SMD-Schrank **8900044**

Schrank mit 3 Schubladen
inkl. 3 x 36 = 108 Stück




Art.-Nr. SMD-Schrank **8900048**

Schrank mit 4 Schubladen, je Schublade
unterschiedliche SMD-Klappboxen



Art.-Nr. SMD-Schrank **8900041**

Schrank mit 3 Schubladen
inkl. 3 x 16 = 48 Stück



Art.-Nr. SMD-Schrank **8900045**

Schrank mit 3 Schubladen
inkl. 3 x 16 = 48 Stück




Art.-Nr. Sortimentskasten leitfähig **8120364**
(siehe Seite 95) mit Bestückung von SMD-
Klappboxen auf Anfrage


Nutzbare Innenmaße in mm.

Maßangaben ohne Gewähr, Irrtümer vorbehalten!

SMD-SPULENABLAGESTÄNDER




Art.-Nr. **V 11-4** (nicht EGB)
mit 25 variablen Zwischenstegen und durchgehender Kennzeichnungsschiene (für Spulen Ø 250)
Grundmaße: 450 x 240
Farbe




Art.-Nr. **V 11-4-6-10** (EGB)
mit 25 variablen Zwischenstegen und durchgehender Kennzeichnungsschiene (für Spulen bis Ø 250)
Grundmaße: 450 x 240
Farbe



Art.-Nr. **V 11-8-6-10** (leitfähig)
Spulenständer zur flachen Lagerung von SMD-Spulen bis Ø 180 (First in / First out)
Außenmaße: 186 x 173 x 210
Innenmaße: 182 x 169 x 190
Farbe




Art.-Nr. **V 11-7**
mit 25 variablen Zwischenstegen und durchgehender Kennzeichnungsschiene (für Spulen bis Ø 330)
Grundmaße: 455 x 315
Farbe




Art.-Nr. **V 11-7-6-10** (EGB)
mit 25 variablen Zwischenstegen und durchgehender Kennzeichnungsschiene (für Spulen bis Ø 330)
Grundmaße: 455 x 315
Farbe



Art.-Nr. **V 11-9-6-10** (leitfähig)
Spulenständer zur flachen Lagerung von SMD-Spulen bis Ø 330 (First in / First out)
Außenmaße: 339 x 319 x 210
Innenmaße: 335 x 315 x 190
Farbe



Art.-Nr. **V 11-14**
mit 10 variablen Zwischenstegen und durchgehender Kennzeichnungsschiene (für Spulen bis Ø 380)
Grundmaße: 455 x 360
Farbe



Art.-Nr. **V 11-14-6-10** (ESD)
mit 10 variablen Zwischenstegen und durchgehender Kennzeichnungsschiene (für Spulen bis Ø 380)
Grundmaße: 455 x 360
Farbe



Art.-Nr. **V 11-15-6-10** (leitfähig)
Spulenständer zur flachen Lagerung von SMD-Spulen bis Ø 380 (First in / First out)
Außenmaße: 380 x 370 x 250
Innenmaße: 375 x 365 x 230
Farbe

SMD-SCHRÄNKE MIT CHIP-RUNDDOSEN

Lieferung der Schubladenfarben wie in den Bildern dargestellt



Art.-Nr. SMD-Schrank **8900103**

A1-1 SMD green + 252 grüne Dosen




Art.-Nr. SMD-Schrank **8900104**

A1-1 SMD red + 252 rote Dosen



Art.-Nr. SMD-Schrank **8900102**

A1-1 SMD blue + 252 blaue Dosen



Art.-Nr. SMD-Schrank **8900105 ESD** 6-fach Schrank

mit Einlagen und 252 , Runddosen **V 1-12-6-10**, 27 Ø x 13
auf Anfrage **V 1-12** glasklar mit Leitschicht

Leitfähiges Material



Art.-Nr. SMD-Schrank **8900100**

A1-1 SMD white + 252 weiße Dosen

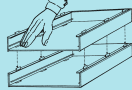
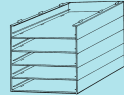
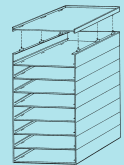
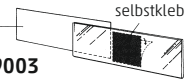



Art.-Nr. SMD-Schrank **8900101**

A1-1 SMD yellow + 252 gelbe Dosen

AUFBAUSCHRÄNKE STECKSYSTEM SCHRANK-TYP AFS 236/20



Artikelbeschreibung	Art.-Nr.	Anleitung zur Selbstmontage
Schublade 261 x 236 x 20 innen	8162044	1.) 
Aufbaurahmen 275 x 250 x 30 außen (mit Stecköffnungen)	8169075	2.) 
Kopfrahen 275 x 250 x 30 außen (1 x pro Schrank)	8169076	3.) 
Fußplatte 275 x 250 x 8 außen (1 x pro Schrank)	8169077	
ZUSATZOPTIONEN		
Kennzeichnungsschild selbstklebend 70 x 14 mit auswechselbaren Kärtchen	Kärtchen  selbstklebend 8169003	
Schubladenstopper	 8169040	



Art.-Nr. **8900105**


Schublade: 261 x 238 x 20 (innen)

Ausführung: leitfähig

Bemerkungen: inkl. Kennzeichnungsschilder

Einsätze bitte gesondert bestellen

(siehe unten)



Art.-Nr. **8162044** Unterteil

Art.-Nr. + **2422413** Deckel


Schubladeneinsatz: siehe unten

siehe unten als Sortimentskästen

Innenmaße: 261 x 238 x 20

Ausführung: leitfähig

TIEFGEZOGENE SCHUBLADENSTANDARDEINSÄTZE Leitfähige Ausführung Liastat *) schwarz, Innenmaße der Fächer, Innentiefe 16 mm






AUFBAUSCHRÄNKE STECKSYSTEM SCHRANK-TYP AFS 340/22




Leitfähiges Material

Artikelbeschreibung	Art.-Nr.	Anleitung zur Selbstmontage	
Schublade 340 x 250 x 22 innen	8162015 ●	1.)	2.)
Aufbaurahmen 355 x 267 x 33 außen (mit Stecköffnungen)	8169037 ●		
Fußplatte 355 x 267 x 8 außen (1 x pro Schrank)	8169038 ●		
Abschlussstopfen 1 Satz = 6 Stück	8169039 ●	3.) Schrank drehen und auf die Fußplatte stellen.	4.)
ZUSATZOPTIONEN			
Kennzeichnungsschild selbstklebend 70 x 14 mit auswechselbaren Kärtchen	8169003		Die Haltenocken müssen einzeln, deutlich hörbar einrasten. Demontage in umgekehrter Reihenfolge des Aufbauvorgangs.
Schubladenstopper	8169040		



Leitfähiges Material

Art.-Nr. **8900117**
 Schublade: 340 x 250 x 22 (innen)
 Ausführung: leitfähig
 Bemerkungen: inkl. Kennzeichnungsschilder
 Einsätze bitte gesondert bestellen
 (siehe unten)



Leitfähiges Material

Art.-Nr. **8162015** Unterteil
 Art.-Nr. + **2422553** Deckel
 Schubladeneinsatz: siehe unten
 siehe unten als Sortimentskästen
 Innenmaße: 340 x 250 x 22
 Ausführung: leitfähig

TIEFGEZOGENE SCHUBLADENSTANDARDEINSÄTZE Innenmaße der Fächer, Innentiefe 17 mm, leitfähige Ausführung Liastat *) schwarz

Leitfähiges Material

TE 8-4-6-10

TE 12-4-6-10

TE 14-4-6-10

TE 16-4-6-10

TE 25-4-6-10

TE 30-4-6-10*

TE 42-4-6-10

TE 45-4-6-10

TE 81-4-6-10

**Einsatz 2426248
für 60 Runddosen
8110226**

*Fächer am Boden gerundet

Nutzbare Innenmaße in mm. * Material Liastat = leitfähig /antistatisches Material, schwarz. Oberflächenwiderstand je nach Verarbeitungskriterien 10⁸-10⁹ Ohm.

Maßangaben ohne Gewähr, Irrtümer vorbehalten!

AUFBAUSCHRÄNKE STECKSYSTEM SCHRANK-TYP AFS 340/40



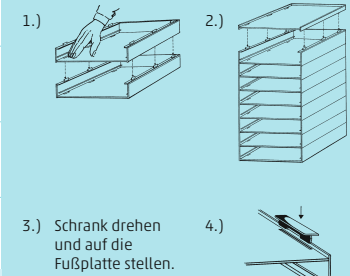
Artikelbeschreibung	Art.-Nr.
Schublade 340 x 250 x 40 innen	8162028 ●
Aufbaurahmen 355 x 267 x 50 außen (mit Stecköffnungen)	8169078 ●
Fußplatte 355 x 267 x 8 außen (1 x pro Schrank)	8169038 ●
Abschlußstopfen 1 Satz = 6 Stück	8169039 ●

ZUSATZOPTIONEN

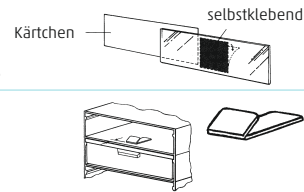
Kennzeichnungsschild selbstklebend, 70 x 25 mit auswechselbaren Kärtchen	8169004
--	----------------

Schubladenstopper	8169040
--------------------------	----------------

Anleitung zur Selbstmontage



Die Haltenocken müssen einzeln, deutlich hörbar einrasten. Demontage in umgekehrter Reihenfolge des Aufbauvorgangs.



Art.-Nr. **8900119**

Schublade: 340 x 250 x 40 (innen)

Ausführung: leitfähig

Bemerkungen: inkl. Kennzeichnungsschilder

Einsätze bitte gesondert bestellen

(siehe unten)



Art.-Nr. **8900124**

Bemerkungen: weitere Infos siehe S. 82

2 Schubfächer: 6 x **2425716**


2 Schubfächer: 12 x **2425693**

2 Schubfächer: 24 x **2425704**


TIEFGEZOGENE SCHUBLADENSTANDARDEINSÄTZE Leitfähige Ausführung Liastat *) schwarz




Innenmaße der Fächer, Innentiefe 32 mm



TE 3 S-6-10



TE 6 S-6-10




TE 9 S-6-10



TE 12 S-6-10



TE 16 S-6-10



TE 22 S-6-10


Fächer am Boden gerundet



TE 22 AS-6-10



TE 25 S-6-10



TE 30 S-6-10

Fächer am Boden gerundet

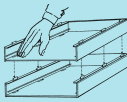


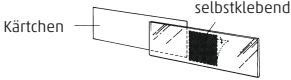



Leitfähiges Material

AUFBAUSCHRÄNKE STECKSYSTEM SCHRANK-TYP AFS 340/62



Leitfähiges Material

Artikelbeschreibung	Art.-Nr.	Anleitung zur Selbstmontage
Schublade 340 x 250 x 62 innen	8162043	1.)  2.) 
Aufbaurahmen 355 x 267 x 75 außen (mit Stecköffnungen)	8169079	
Fußplatte 355 x 267 x 8 außen (1 x pro Schrank)	8169038	3.) Schrank drehen und auf die Fußplatte stellen. 4.) 
Abschlußstopfen 1 Satz = 6 Stück	8169039	
ZUSATZOPTIONEN		
Kennzeichnungsschild selbstklebend, 70 x 25 mit auswechselbaren Kärtchen	8169004	
Schubladenstopper	8169040	

Die Haltenocken müssen einzeln, deutlich hörbar einrasten. Demontage in umgekehrter Reihenfolge des Aufbauvorgangs.



Leitfähiges Material

Art.-Nr. **8900121**


Schublade: 340 x 250 x 62 (innen)

Ausführung: leitfähig

Bemerkungen: inkl. Kennzeichnungsschilder

Einsätze bitte gesondert bestellen

(siehe unten)



Leitfähiges Material

Art.-Nr. **8900125**

Bemerkungen: weitere Infos siehe S. 82

1 Schubfach: 30 x **2425708**

1 Schubfach: 15 x **2425697**

1 Schubfach: 6 x **2425718**

1 Schubfach: 3 x **2443738**

TIEFGEZOGENE SCHUBLADENSTANDARDEINSÄTZE Leitfähige Ausführung Liastat *) schwarz, Innenhöhe 53 mm



Leitfähiges Material



TE 4-60-6-10



TE 6-60-6-10



TE 9-60-6-10



TE 12 K 6-10



TE 24 K 6-10

Nutzbare Innenmaße in mm. * Material Liastat = leitfähig /antistatisches Material, schwarz. Oberflächenwiderstand je nach Verarbeitungskriterien 10⁸-10⁹ Ohm.

Maßangaben ohne Gewähr, Irrtümer vorbehalten!

EGB-ROLLBOYS + EGB-SCHUBLADENSCHRÄNKE



Art.-Nr. **8900049**

mit 18 Schubladen mit Arbeitsmatte
(vgl. Innenmaße Schubf. Seite 87)

Außenmaße: 318 x 365 x 806

Bemerkungen: Einlagen bitte gesondert
bestellen, Zusatzteile



Art.-Nr. **8900050**

mit 12 Schubladen mit Arbeitsmatte
(vgl. Innenmaße Schubf. Seite 88)

Außenmaße: 318 x 365 x 806

Bemerkungen: Einlagen bitte gesondert
bestellen, Zusatzteile



Art.-Nr. **8900051**

mit 8 Schubladen mit Arbeitsmatte
(vgl. Innenmaße Schubf. Seite 89)

Außenmaße: 318 x 365 x 806

Bemerkungen: Einlagen bitte gesondert
bestellen, Zusatzteile



Leitfähige Rollen



Art.-Nr. **Spiralkabel** hochelastisch

2,4 m, 2 x 1 MOhm Sicherheitswiderstand

Erd.-Kontaktanschluss: 10 mm Druckknopf



Art.-Nr. **Handgelenkarmband** verstellbar,

elastisch, eingewebte versilberte

Kunststofffasern, antiallergisch



Art.-Nr. **8900031** mit 36 Schubladen

mit Arbeitsmatte 585 x 365

(vgl. Innenmaße Schubf. Seite 87)

Außenmaße: 585 x 365 x 806

Bemerkungen: Einlagen gesondert bestellen



Art.-Nr. **8900032** mit 24 Schubladen

mit Arbeitsmatte 585 x 365

(vgl. Innenmaße Schubf. Seite 88)

Außenmaße: 585 x 365 x 806

Bemerkungen: Einlagen gesondert bestellen



Art.-Nr. **8900033** mit 16 Schubladen

mit Arbeitsmatte 585 x 365

(vgl. Innenmaße Schubf. Seite 89)

Außenmaße: 585 x 365 x 806

Bemerkungen: Einlagen gesondert bestellen



Leitfähiges Material

LEITFÄHIGE EUROKÄSTEN



Leitfähiges Material

Leitfähige Eurokästen

Art.-Nr.	Griffart	Farbe	Außenmaße in mm	Innenmaße in mm
Euro 1-6-10	Griffkante	schwarz	400 x 300 x 120	370 x 270 x 115
Euro 2-6-10	Griffkante	schwarz	400 x 300 x 220	370 x 270 x 215
Euro 3-6-10	Griffkante	schwarz	600 x 400 x 120	570 x 370 x 115
Euro 4-6-10	Griffkante	schwarz	600 x 400 x 270	570 x 370 x 265
D Euro 1-2-6-10	Deckel für Euro 1 und Euro 2			
D Euro 3-4-6-10	Deckel für Euro 3 und Euro 4			

LEITFÄHIGE FALTKÄSTEN




Leitfähiges Material

Leitfähige Faltkästen - Euronorm Kästen

Art.-Nr.	Außenmaße in mm	Innenmaße in mm
FB 4322 ESD	400 x 300 x 220	365 x 265 x 215
FB 4327 ESD	400 x 300 x 270	365 x 265 x 265
FB 6422 ESD	600 x 400 x 220	567 x 367 x 212
FB 6427 ESD	600 x 400 x 270	567 x 367 x 262
DFD 43 ESD	400 x 300	Deckel ESD
DFD 64 ESD	600 x 400	Deckel ESD

Weitere Größen auf Anfrage

EINSATZTABLETTS EUROKASTEN




Leitfähiges Material

Einsatztablett für Eurokästen

Art.-Nr. **ET-1-6-10**

Art.-Nr. **EK 1-2/LWB** (400 x 300) stapelbar

Innenmaße: 310 x 250 x 20




Leitfähiges Material

Einsatztablett für Eurokästen

Art.-Nr. **ET-3-6-10**

Art.-Nr. **EK 3-4/LWB** stapelbar

Innenmaße: 520 x 345 x 60



Leitfähiges Material

Paletten für kleine Leiterplatten

Art.-Nr. **TL 1** für 16 Leiterplatten 105 x 50

Maße: 350 x 225 x 30

Art.-Nr. **TL 2** für 15 Leiterplatten 100 x 40

Maße: 350 x 250 x 30

Art.-Nr. **TL 3** für 45 Leiterplatten 50 x 30

Maße: 350 x 250 x 23

Nutzbare Innenmaße in mm.

Maßangaben ohne Gewähr, Irrtümer vorbehalten!

SMD-SORTIER-BOXEN



Art.-Nr. **8900126**
SMD-Verpackungs-Set mit
32 Vertiefungen 18 Ø x 12
mit Einzeldeckel (nicht leitfähig)



Art.-Nr. **8900128** (leitfähig) schwarz
für 6 Stück **V 11-5** (ohne Deckel)
Art.-Nr. **8900127**
nicht leitfähig



Art.-Nr. **2427874**
V5-27 ESD: 77 x 55 x 12
Einlage: 35 Fächer (ca. 7 x 6 mm Boden)

SMD-SORTIER BOXEN




Art.-Nr. **8900163** innen 214 x 150 x 26
SMD-Verpackungs-Set mit 130 Dosen
und Schaumstoffraster
Art.-Nr. **2449795** Einzeldose
6 x 6 x 19
(nicht leitfähig)



Art.-Nr. **V11-3** innen 153 x 106 x 25
SMD-Verpackungs-Set mit 60 Dosen
und Schaumstoffraster
Art.-Nr. **2449795** Einzeldose
6 x 6 x 19
(nicht leitfähig)

LEITERPLATTEN L-PROFILE



Art.-Nr.: **LP 1** Leiterplatten-L-Profil
Maße: 200 x 274 x 93
Art.-Nr.: **LP 2** Leiterplatten-L-Profil
Maße: 350 x 263 x 125
25 Rillen für Leiterplatten-Transport /
Lagerung Kundendienstwerkstatt



VARIABLER LEITERPLATTENSCHRANK

mit flachen, breiten Schubladen
(leitfähig)

Art.-Nr. **A1-Z**


Vario ESD

Innenmaße: 380 x 345 x 18

mit 3 mm leitfähigem Schaum

Bemerkungen: Siehe auch Seite 116

Zahnschrank -Zubehör



RUNDDOSEN

Leitfähiges Material

Art.-Nr.	V 1-12-6-6-10-10	V 1-11-6-6-10-10	V 2-101-6-6-10-10	V 2-102-6-6-10-10
Innenmaße	27 Ø x 13	26 Ø x 17,5	52 Ø x 40	52 Ø x 67



SCHNAPP-VERSCHLUSS

Leitfähiges Material

Art.-Nr.	V 20-200 ESD	V 20-201 ESD	V 20-202 ESD	V 20-203 ESD	V 20-204 ESD	V 20-205 ESD
Innenmaße	32 x 32 x 8	55 x 39 x 10	66 x 47 x 13	92 x 65 x 17	111 x 78 x 26	134 x 95 x 30




RECHTECKDOSEN

Leitfähiges Material

*) mit Steckschaum 8 mm Art. Nr. V3-.../9-6-10

Art.-Nr.	V 3-4A-6-6-10-10*	V 3-12-6-6-10-10*	V 3-18-6-6-10-10*	V 3-40-6-6-10-10*
Innenmaße	27 x 27 x 12	50 x 30 x 16	57 x 36 x 17	80 x 50 x 27



Leitfähiges Material

Art.-Nr.	V 6-4-6-6-10-10	V 3-10-6-6-10-10	V 3-53-6-6-10-10	V 3-37-6-6-10-10	V 3-54-6-6-10-10
Innenmaße	6 Fächer je 19 x 15 x 5	49,5 x 39,5 x 5	102 x 25 x 10	75 x 75 x 27	102 x 85 x 47



Leitfähiges Material

◀ Art.-Nr. Stapeldosen, Stülpdeckel

V 3-16-6-6-10-10	55 x 55 x 25/16 innen
V 3-17-6-6-10-10	55 x 55 x 35/26 innen
V 3-59-6-6-10-10	115 x 55 x 35/26 innen
V 3-61-6-6-10-10	115 x 115 x 55/46 innen

Art.-Nr. Stapeldosen, Scharnierdeckel ▶

V 8-1-6-6-10-10	75 x 50 x 33 innen
V 8-2-6-6-10-10	75 x 50 x 45 innen
V 8-5-6-6-10-10	106 x 75 x 46 innen
V 8-7-6-6-10-10	156 x 106 x 46 innen

EGB-Schaumstoffeinlagen auf Anfrage



Leitfähiges Material

STAPELDOSEN



SCHARNIERBOXEN

Leitfähiges Material

Art.-Nr.	V 20-29-6-10	V 20-30-6-10	V 20-31-6-10	V 20-32-6-10	V 20-33-6-10
Innenmaße	130 x 80 x 14	130 x 80 x 30	130 x 80 x 50	178 x 133 x 78	221 x 121 x 55

SORTIMENTSKÄSTEN-SERIE SOK 108 ESD



Leitfähiges Material

Art.-Nr. **8120370**

Innenmaße 185 x 108 x 10




Leitfähiges Material

Art.-Nr. **8129012**

Innenmaße 185 x 108 x 29

SORTIMENTSKÄSTEN-SERIE SOK 166 ESD



Leitfähiges Material

Art.-Nr. **8120364**

Innenmaße 295 x 166 x 21



Leitfähiges Material

Art.-Nr. **8120365**

Innenmaße 295 x 166 x 39

TIEFGEZOGENE EINSÄTZE (schwarz)



Leitfähiges Material



2448799
Fächer: 9

2448800
Fächer: 15

2448801
Fächer: 24

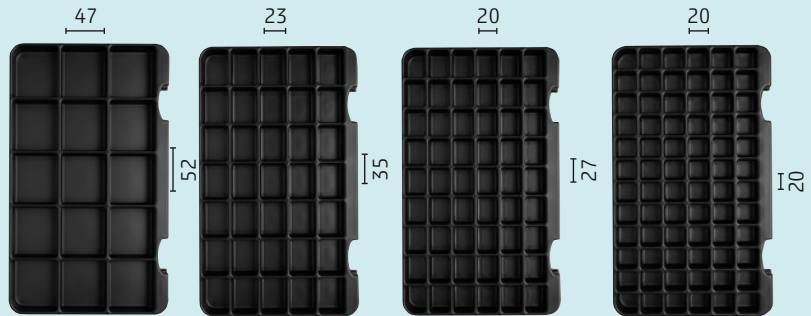


2448802
Fächer: 2

2448803
Fächer: 12

2448804
Fächer: 17

2448805
Fächer: 20

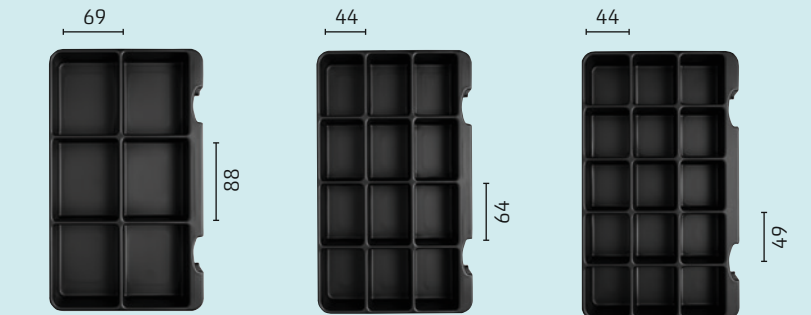


2448806
Fächer: 15

2448807
Fächer: 35

2448808
Fächer: 54

2448809
Fächer: 72



2448810
Fächer: 6

2448811
Fächer: 12

2448812
Fächer: 15

SORTIMENTSKÄSTEN-SERIE SOK 210



NEW

Leitfähiges Material

Art.-Nr. **8120396**

Innenmaße 215 x 151 x 16



NEW

Leitfähiges Material

Art.-Nr. **8120397**

Innenmaße 214 x 150 x 26



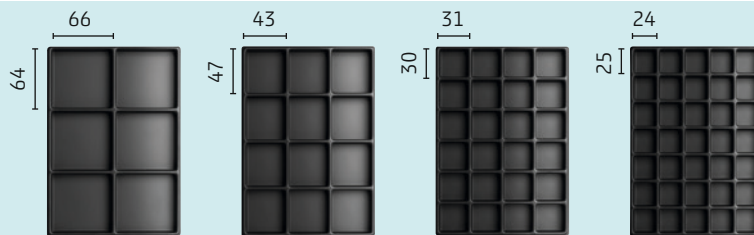
NEW

Leitfähiges Material

Art.-Nr. **8120398**

Innenmaße 214 x 150 x 36

TIEFGEZOGENE EINLAGEN FÜR SOK 210, 010/010 **NEW**



Art.-Nr. 2500181	2500182	2500183	2500184
Fächer: 6	Fächer: 12	Fächer: 24	Fächer: 35



SOK 210, 010/010
SOK 210, 020/010
SOK 210, 020/020

SORTIMENTSKÄSTEN-SERIE SOK 295



Leitfähiges Material

Art.-Nr. **8120383**

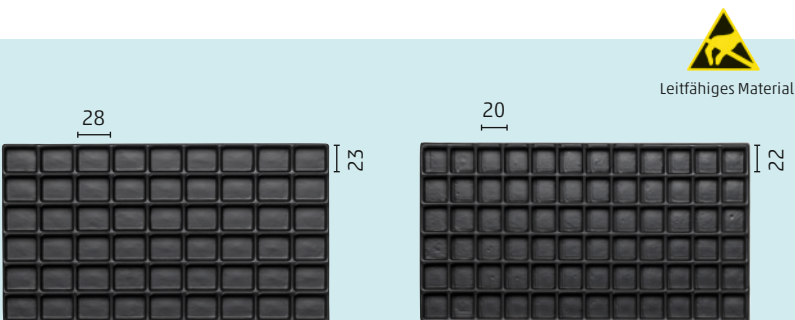
Innenmaße 295 x 164 x 16



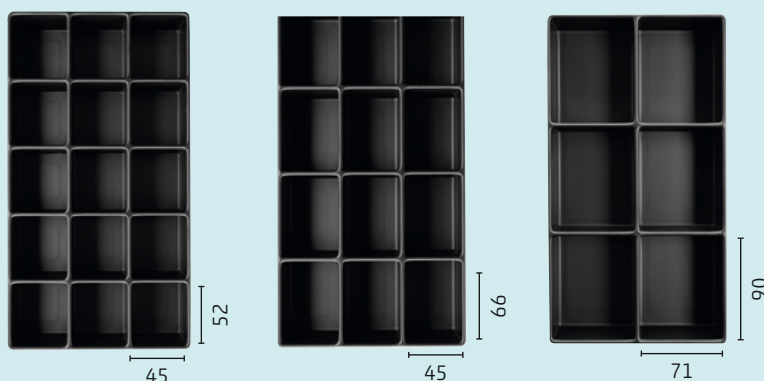
Leitfähiges Material

Art.-Nr. **8129024**

Innenmaße 295 x 164 x 38



Art.-Nr. 2500114	Fächer: 54	Art.-Nr. 2500115	Fächer: 72
-------------------------	------------	-------------------------	------------



Art.-Nr. 2500131	2500130	2500128
Fächer: 15	Fächer: 12	Fächer: 6

LEITFÄHIGE KOFFER UND EINLAGEN



Übersicht für Koffer		Koffer + Schaumstoffeinlagen leitfähig ESD			Tiefzieheinlagen leitfähig ESD		
Art-Nr. Leerkoffer	Innenmaße	Art-Nr. Koffer mit Noppenschäum	Art-Nr. Koffer mit Rasterschaum	Rastermaße	Artikel-Nr. Einlage	Anzahl Fächer	Fachgröße
K 2012 ESD	120 x 80 x 24	K 2012 ESD Noppe			TE 4 K12-6-10	4	53 x 38
					TE 6 K12-6-10	6	38 x 35
					TE 12K12-6-10	12	25 x 24
K 2005 ESD	170 x 130 x 37	K 2005 ESD Noppe			TE 6 K5-6-10	6	56 x 50
					TE 9 K5-6-10	9	50 x 36
K 2001 ESD	240 x 170 x 42	K 2001 ESD Noppe	K 2001 ESD Raster	10 x 10 x 17	TE 6 K1-6-10	6	77 x 72
					TE 9 K1-6-10	9	72 x 50
					TE 12K1-6-10	12	53 x 50
K 2004 ESD	270 x 185 x 76	K 2004 ESD Noppe	K 2004 ESD Raster	10 x 10 x 30	TE 6 K4-6-10	6	81 x 78
					TE 9 K4-6-10	9	81 x 50
K 2006 ESD	335 x 240 x 71	K 2006 ESD Noppe	K 2006 ESD Raster	10 x 10 x 30	TE 4 K6-6-10	4	149 x 104
					TE 8 K6-6-10	8	104 x 70
K 2000 ESD	340 x 250 x 53	K 2000 ESD Noppe	K 2000 ESD Raster	12 x 12 x 20	TE 6 K-6-10	6	157 x 71
					TE 9 K-6-10	9	102 x 71
					TE 12 K-6-10	12	75 x 71
					TE 24 K-6-10	24	50 x 47
K 2007 ESD	365 x 245 x 105	K 2007 ESD Noppe	K 2007 ESD Raster	15 x 15 x 70	entfällt		
K 2011 ESD	375 x 265 x 80	K 2011 ESD Noppe	K 2011 ESD Raster	12 x 12 x 20	TE 6 K11-6-10	6	168 x 71
					TE 9 K11-6-10	9	108 x 71
					TE 12 K11-6-10	12	79 x 71
K 2003 ESD	410 x 272 x 113	K 2003 ESD Noppe	K 2003 ESD Raster	15 x 15 x 70			

LEITFÄHIGE KOFFER UND EINLAGEN (siehe Tabelle Seite 100)



Art.-Nr.	K 2012 ESD	K 2005 ESD	K 2001 ESD	K 2004 ESD	K 2006 ESD	K 2000 ESD	K 2007 ESD	K 2011 ESD	K 2003 ESD
Innenmaße	120 x 80 x 24	170 x 130 x 37	240 x 170 x 42	270 x 185 x 76	335 x 240 x 71	340 x 250 x 53	365 x 245 x 105	375 x 265 x 80	410 x 272 x 113

STANDARDEINLAGEN Bitte Art.-Nr. gesondert angeben! (siehe Tabelle Seite 96)

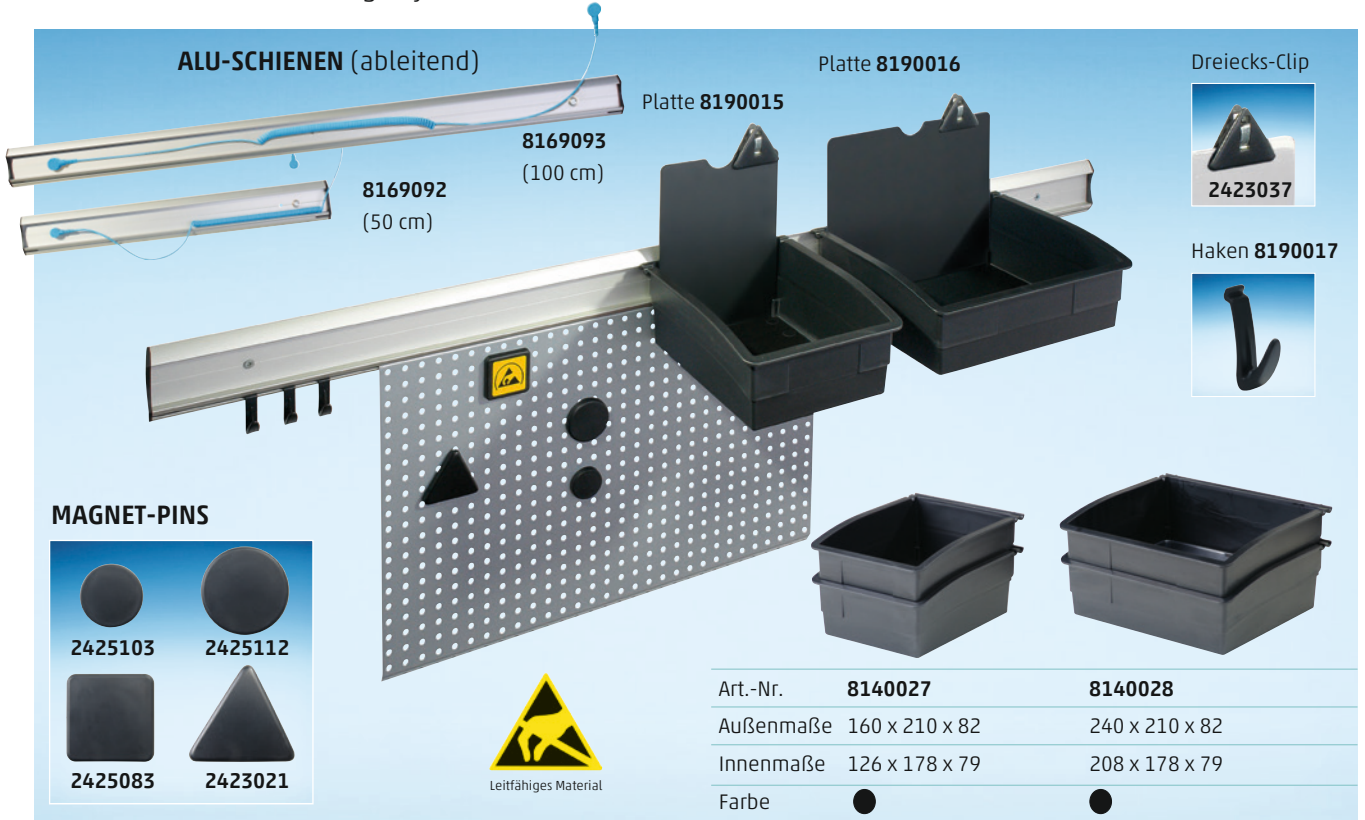


Rasterschaum-Set

Noppenschaum-Set

Tiefzieheinlage

LEITFÄHIGE KÄSTEN Neues Orga-System im EGB-Labor



ALU-SCHIENEN (ableitend)

8169092 (50 cm)

8169093 (100 cm)

Platte **8190015**

Dreiecks-Clip **2423037**

Haken **8190017**

MAGNET-PINS

2425103	2425112
2425083	2423021

Art.-Nr.	8140027	8140028
Außenmaße	160 x 210 x 82	240 x 210 x 82
Innenmaße	126 x 178 x 79	208 x 178 x 79
Farbe	●	●

WEITERE LEITFÄHIGE SCHALEN



Leitfähiges Material

Art.-Nr. **A 4-1-6-10**
 Grundfläche: 175 x 100
 oberer Rand: 250 x 125
 Innenhöhe: 34 mm
 Farbe ●



Leitfähiges Material

Art.-Nr. **A 4-2-6-10**
 Grundfläche: 190 x 120
 Innenhöhe: 50 mm
 Farbe ●



Leitfähiges Material

Art.-Nr. **A 4-3-6-10**
 Grundfläche: 210 x 150
 oberer Rand: 260 x 200
 Innenhöhe: 40 mm
 Farbe ●



Leitfähiges Material

Art.-Nr. (a) **A 4-4 N-6-10**
 Art.-Nr. (b) **A 4-70 N-6-10**
 Außenmaße: 260 x 165
 Höhe außen: (a) 45 (b) 70
 Farbe ●

TRAGEGESTELL VERCHROMT FÜR 8 ODER 10 SCHALEN



Art.-Nr.	A 4-4 ESD TRAY	A 4-70 ESD TRAY
Außenmaße:	610 x 190 x 252	610 x 190 x 252
Tragegestell verchromt mit	10 Schalen A 4-4 N-6-10	8 Schalen A 4-70 N-6-10



Dental-Boxen auf Lincefa.de



Film Dentallabore



- ARBEITSSCHALEN FÜR DENTALLABORS
- HOCHWERTIGE PRÄSENTATIONSBOX FÜR ZAHNARBEITEN
- MODELLVERSAND-BOXEN
- MODELLVERSAND-KOFFER
- MEMBRAN-VERSANDDOSEN FÜR MODELLE
- ZAHNSCHRÄNKE
- BEHÄLTER FÜR KLEINSCHLEIFKÖRPER
- ZAHNBOX FÜR KIDS



ARBEITSSCHALE 130 126 x 178 x 79 (Innenmaß)



Art.-Nr. ○ 8140000

● 8140001

● 8140002



Art.-Nr. ○ 8900138

● 8900141

● 8900142



Art.-Nr. ● 8140006

● 8140007

● 8140008



Art.-Nr. ● 8900146

● 8900147

● 8900148

ZAHNCLIPS



○ 8190002

● 8190003

● 8190004

● 8190008

● 8190009

● 8190010

ARBEITSSCHALE 130 126 x 178 x 79 (Innenmaß)



Art.-Nr. ● 8140004

● 8140005



Art.-Nr. ● 8900144

● 8900145



Art.-Nr. ● 8140003

● 8140009



Art.-Nr. ● 8900143

● 8900149



● 8190006

● 8190007

● 8190005

● 8190011

ZUBEHÖR



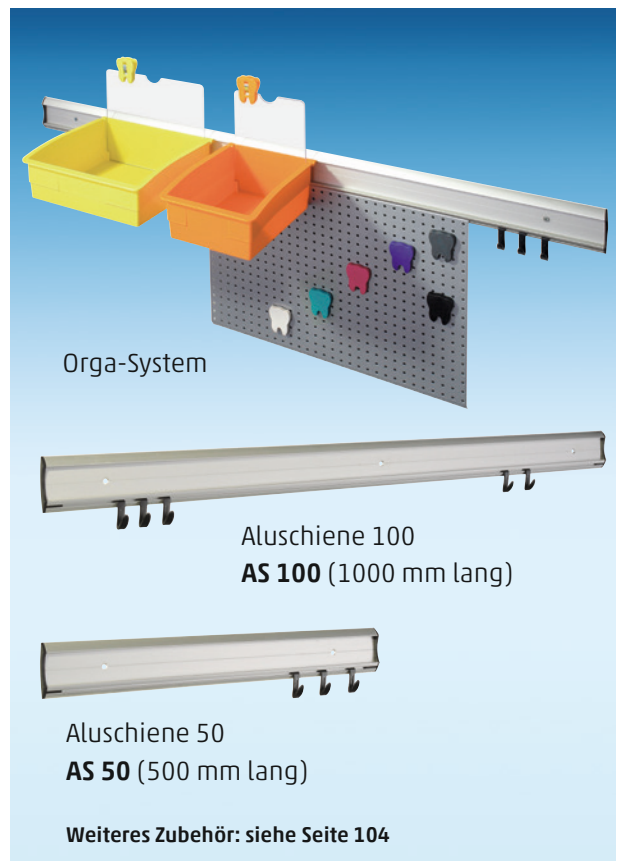
Aufstellplatte 130
8190000

Arbeitsschale 130
○ ● ● ● ● ● ● ● ● ● ●



Deckel für ASC 130
8190013

Schild für ASC 130
8169004



Orga-System



Aluschiene 100
AS 100 (1000 mm lang)



Aluschiene 50
AS 50 (500 mm lang)

Weiteres Zubehör: siehe Seite 104

DENTAL-BOXEN dental boxes

ARBEITSSCHALE 210 208 x 178 x 79 (Innenmaß)



Art.-Nr. ○ 8140010

● 8140011

● 8140012



Art.-Nr. ○ 8900139

● 8900150

● 8900151



Art.-Nr. ● 8140016

● 8140017

● 8140018



Art.-Nr. ● 8900155

● 8900156

● 8900157

ZAHNCLIPS



○ 8190002

● 8190003


● 8190004

● 8190008

● 8190009

● 8190010

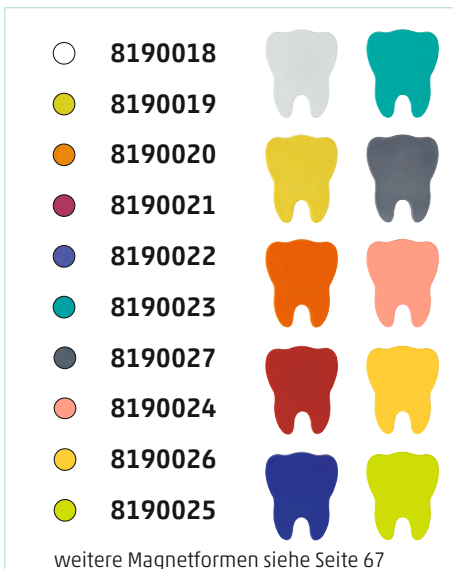
EINZELTEILE ORGA-SYSTEM



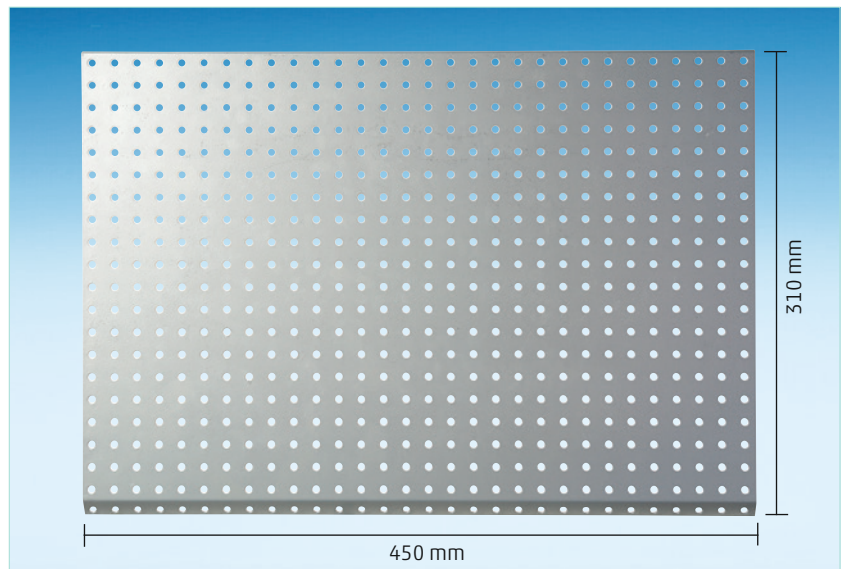
ALUSCHIENE



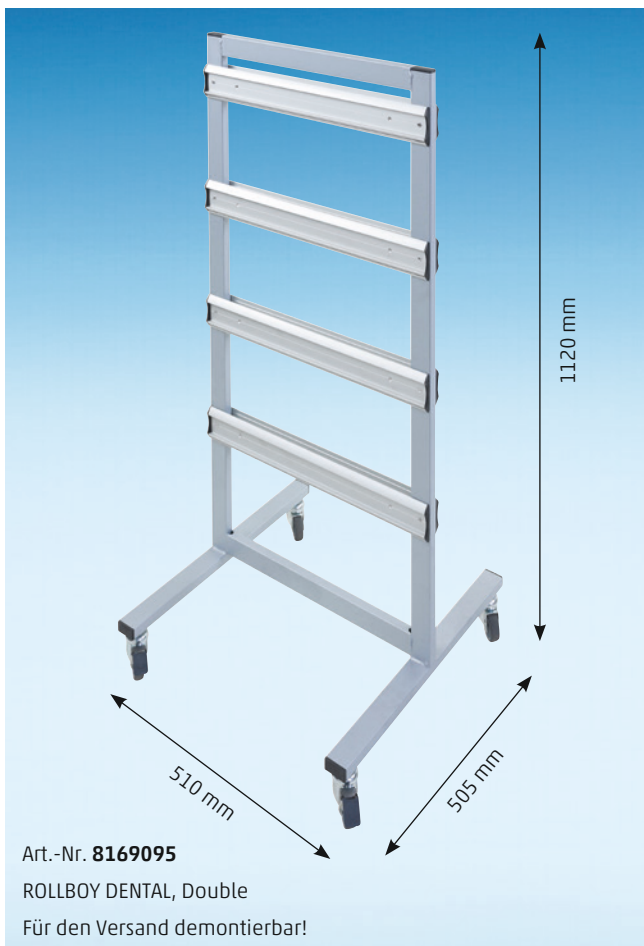
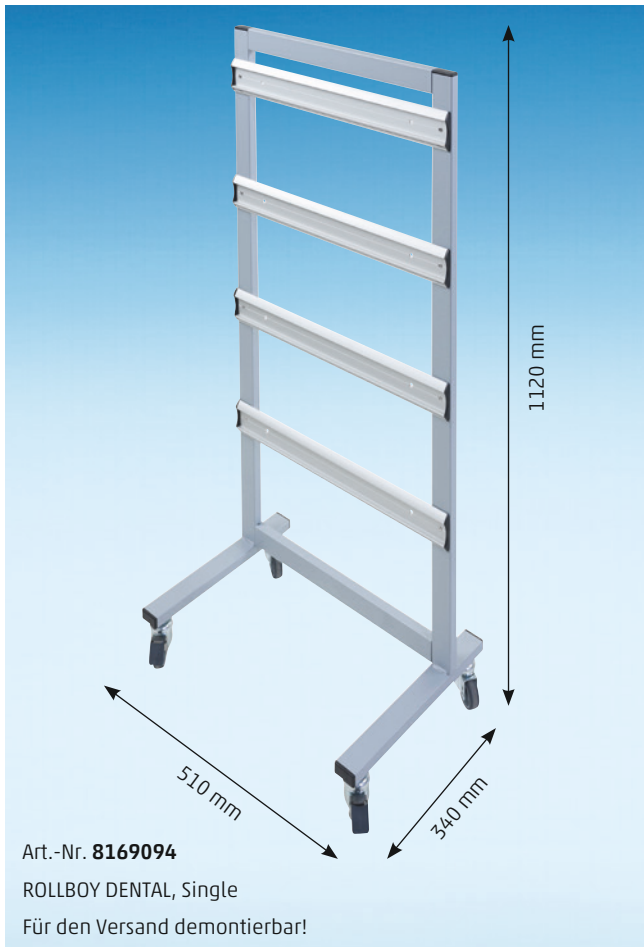
Zahnmagnet



Magnetplatte 450/300 8169096



DENTAL-ROLLBOYS FÜR DENTALLABORS



PRÄSENTATIONS- UND VERSANDBOX FÜR ZWEI ZAHNMODELLE **NEW**

Art.-Nr. 8520141
Außen 220 x 120 x 65

BOX FÜR EIN ZAHNMODELL



Art.-Nr. 8520076
Außen 125 x 125 x 50

BOXEN FÜR DENTAL-KLEINTEILE



8520123

8520122

8520124

Art.-Nr. 8520009
Außen 80 x 40 x 18

Art.-Nr. 8520062
Außen 38 x 38 x 16

PRÄSENTATIONSBOX IN ZAHNFORM ZMD 3

Außenmaße: 135 x 128 x 75



Nur auf Anfrage.
(Ohne Membranfolie)

MEMBRANDOSEN FÜR DEN DENTALBEREICH



Art.-Nr.	Ausführung	Außenmaße	Farbe	Art.-Nr.	Ausführung	Außenmaße	Farbe
8520061	SCH	34 x 34 x 25	glasklar	8520066	ST	55 x 55 x 25	glasklar
8520062	ST	38 x 38 x 16	glasklar	8520067	SCH	55 x 55 x 25	glasklar
8520124	ST	38 x 38 x 16	neonblau	8520138	SCH + V	75 x 50 x 25	glasklar
8520122	ST	38 x 38 x 16	neongelb	8520068	SCH + V	75 x 75 x 25	glasklar
8520063	ST	38 x 38 x 17	glasklar	8520008	ST	75 x 75 x 30	glasklar
8520123	ST	38 x 38 x 16	neonrot	8520009	ST	80 x 40 x 18	glasklar
8520125	SCH + V	50 x 50 x 16	glasklar	8520069	ST	80 x 42 x 20	glasklar
8520064	SCH + V	50 x 50 x 25	glasklar	8520076	SCH + V	125 x 125 x 50	glasklar
8520065	SCH + V + E	50 x 50 x 25	glasklar	8520141	SCH + V	220 x 120 x 65	glasklar
8520006	ST	55 x 55 x 25	glasklar				

Ausführungen:
SCH = Scharnier | V = Verschluss | ST = Stülpedeckel | E = Tiefgezogene Einlage

Maße in mm.

Maßangaben ohne Gewähr, Irrtümer vorbehalten!

DENTALKOFFER (je Größe 3 Farbkombinationen zur Auswahl)

**Dentalkoffer K 2001 Dental-Set**

Innenmaße: 240 x 170 x 42

- für Zahnmodelle ohne Aufbauten
- Noppenschaum-Einlage
- Bodenplatte

Art.-Nr. **8130000**Farben **Koffer** **Verschluss** Art.-Nr. **8130001**Farben **Koffer** **Verschluss** Art.-Nr. **8130002**Farben **Koffer** **Verschluss** **Dentalkoffer K 2004 Dental-Set**

Innenmaße 270 x 185 x 76

- für Zahnmodelle ohne Aufbauten
- Noppenschaum-Einlage
- Bodenplatte mit 4 Vertiefungen

Art.-Nr. **8130003**Farben **Koffer** **Verschluss** Art.-Nr. **8130004**Farben **Koffer** **Verschluss** Art.-Nr. **8130005**Farben **Koffer** **Verschluss** **Dentalkoffer K 2002 Dental-Set**

Innenmaße 270 x 185 x 93

- für Zahnmodelle mit Aufbauten
- Noppenschaum-Einlage
- Bodenplatte mit 4 Vertiefungen

Art.-Nr. **8130006**Farben **Koffer** **Verschluss** Art.-Nr. **8130007**Farben **Koffer** **Verschluss** Art.-Nr. **8130008**Farben **Koffer** **Verschluss**

DENTALKOFFER (je Größe 3 Farbkombinationen zur Auswahl)



Dentalkoffer K 2006 Dental-Set
Innenmaße: 335 x 240 x 71, 6-fach
· für Zahnmodelle ohne Aufbauten
· Noppenschaum-Einlage
· Bodenplatte

Art.-Nr. **8130009**
Farben **Koffer**
Verschluss

Art.-Nr. **8130010**
Farben **Koffer**
Verschluss

Art.-Nr. **8130011**
Farben **Koffer**
Verschluss



Dentalkoffer K 2006 Dental-Set
Innenmaße: 335 x 240 x 71, 9-fach
· für Zahnmodelle ohne Aufbauten
· Noppenschaum-Einlage
· Bodenplatte

Art.-Nr. **8130012**
Farben **Koffer**
Verschluss

Art.-Nr. **8130013**
Farben **Koffer**
Verschluss

Art.-Nr. **8130014**
Farben **Koffer**
Verschluss



Dentalkoffer K 2007 Dental-Set
Innenmaße: 365 x 245 x 105, 8-fach
· für Zahnmodelle mit Aufbauten
· Noppenschaum-Einlage
· Bodenplatte

Art.-Nr. **8130015**
Farben **Koffer**
Verschluss

Art.-Nr. **8130016**
Farben **Koffer**
Verschluss

Art.-Nr. **8130017**
Farben **Koffer**
Verschluss

DENTAL-MULTIFUNKTIONSBOX



Art.-Nr. **8960004**

Dental-Multifunktionsbox BIG

Ideal geeignet als Präsentations- und Arbeitsbox speziell für Zahnmodellarbeiten

- Gefertigt aus hochwertigem ABS-Kunststoff, Farbe blau
- Innenabmessung 295 x 166 x 57 mm
- Verschließ- und stapelbar
- Abwaschbar und damit hygienefähig
- Mit Bedruckung ab 50 Stück

Im Lieferumfang enthalten:


- 1 Box für zahntechnische Hilfsmittel
- 1 hygienefähige Funktionsbox
- Alle Schaumausschnitte
- Kennzeichnungsschild
- Im Deckel eingeklebte Klarsichtfolie für Laufzettel



Große Sortimentskästen Serie SOK 166 für Dentalbedarf

Weiteres hierzu finden Sie in Kapitel 4

- Grundmaße außen: 303 x 192 mm
- Grundmaße innen: 295 x 166 mm
- in drei unterschiedlichen Höhen 28, 46 und 64 mm außen
- in verschiedenen Farben Unterteil: zwei Blautöne, rot, grau, weiß
- mit kundenspezifischer Einlage auf Anfrage
- mit kundenspezifischem Druck auf Anfrage



Art.-Nr. **8960004**

DENTALBOXEN (DIN-A5-Größe 211 x 147 x 73,5 mm)

- als Versand-, Arbeits- und Präsentationsmedium geeignet
- Unterteil weiß + Deckel transparent
- stapelbar + Schiebeverschluss silbergrau
- Box abwaschbar und hygienefähig
- Individuelle Bedruckung ab 50 Stück
- Schaumausschnitte verbleiben generell in den einzelnen Nestern



Art-Nr. 8960015

- **Dental-Versandbox INDIVIDUAL**
- Innenmaße Box: 211 x 147 x 73,5 mm
- Schaumeinlage aus PU-Weichschaum anthrazit, Höhe 45 mm
- mit 2 Fächern für Zahnmodelle (Unter- und Oberkiefer)
- 1 Block herausnehmbar als Rasterschaum (10 x 10 mm)
- Rasterblock 120 x 80 mm



Art-Nr. 8960013


- **Dental-Multifunktionsbox SMALL**
- Innenmaße Box: 211 x 147 x 73,5 mm
- Schaumeinlage aus PU-Weichschaum anthrazit, Höhe 55 mm
- mit 2 Fächern für Zahnmodelle (Unter- und Oberkiefer)
- 1 Fach mit hygienefähiger PP Box V20-5 47 x 47 x 12 mm
- mit 2 Fächern für Zahnschienen



Art-Nr. 8960014

- **Dental-Versandbox STANDARD**
- Innenmaße Box: 211 x 147 x 73,5 mm
- Schaumeinlage aus PU-Weichschaum anthrazit, Höhe 45 mm
- mit 4 Fächern für Zahnmodelle (Unter- und Oberkiefer)

Sortimentskästen DIN-A5-Format Serie SOK 210 für Dentalbedarf
(insgesamt 6 Höhen) zu finden in Kapitel 4 Sortimentskästen



**BUNTE ZAHNSPANGEN-BOXEN**

Zahnsparngen-Box 25 (innen: 72 x 65 x 25)

Art.-Nr. **2423054** ●

Art.-Nr. **2423055** ●

Art.-Nr. **2423053** ●

Zahnsparngen-Box 44 (innen: 72 x 65 x 44)

Art.-Nr. **2423051** ●

Art.-Nr. **2423052** ●

Art.-Nr. **2423050** ●



Art.-Nr. 8120328

Versandbox Maxi

für Zahnmodelle ohne Aufbauten

Farbe box : blau

Ausführung: Filmscharnierbox
mit Filmverschlüssen

Einlagen: PU-Noppe im Deckel ,
PU-Plattenschäum Unterteil

Außenmaße : 225 x 170 x 45 mm

Innenmaße : 218 x 150 x 40 mm



Art.-Nr. 8130018

Versandbox TB MINI T-LOC

für Zahnmodelle ohne Aufbauten

Farbe: lichtgrau mit blauen Verschlüssen

Ausführung: stapelbar mittels
drehbarem Frontverschluss



Einlagen: PU-Noppe im Deckel ,
gestanzter PU-Schaum mit 5 Kavitäten
davon 4 für Modellarbeiten

Außenmaße : 263 x 160 x 70 mm

Innenmaße : 254 x 154 x 53 mm

Die PREMIUM Präsentations-Boxen für Zahnmodelle

Präsentationsbox für ein Modell



PB DENTAL 10

Art.-Nr.: **2429401**




Innenmaße: 100 x 130 x 65

Außenmaße: 110 x 140 x 85

Farben: transparent

Material: PMMA

**Europäischer Gebrauchs-
und Geschmacksmusterschutz**



- Stabile Box mit 10 mm Ausgangsmaterial
- mit spezieller Schaumstoffeinlage mit vorge-
stanzten Ringen für die wahlweise Integration
von Unterbauten für Unterkiefer- und Ober-
kieferarbeiten z. B. Stanzring für Modell Tray
und für Zeiserplatte

Präsentationsbox für zwei Modelle



PB DENTAL 20

Art.-Nr.: **2424914**

Innenmaße: 200 x 130 x 65

Außenmaße: 210 x 140 x 85

Farben: transparent

Material: PMMA

**Europäischer Gebrauchs-
und Geschmacksmusterschutz**

- Siebdruck und weitere
Beschriftungsmöglichkeiten auf dem
Metallbügel auf Anfrage möglich

Die ECONOMIC Präsentations-Boxen für Zahnmodelle

Präsentationsbox für ein Modell



Art.-Nr. 2449501

Innenabmessung: 160 x 110 mm

Nutzbare Innenhöhe: 40 mm

Glasklare Klappdeckel-Rechteckdose aus Acryl
mit hochwertiger PE-Schaumeinlage LD 45
schwarz zur Präsentation eines Zahnmodells
von Ober- oder Unterkiefer. Das Aufnahmefach
für das Modell ist durch eine vorbereitete
Stanzung vergrößierbar.

Präsentationsbox für zwei Modelle



Art.-Nr. 2449502

Innenabmessung: 188 x 140 mm

Nutzbare Innenhöhe: 68 mm

SPEZIALBEHÄLTER FÜR KLEINSCHLEIFKÖRPER

Einzel- und Mehrfachverpackung, Schaft \varnothing 1,6 oder 2,35 mmArt.-Nr. **2427137** (für 1 Stück) Unterteil ● Deckel $\text{\textcircled{T}}$

- Schaft: \varnothing 2,35 (andere Farben auf Anfrage)
- Schaftlänge: 45
- außen: 14 x 14 x 57

Art.-Nr. **2428709** (für 7 Stück)

- Schaft: \varnothing 2,35
- Schaftlänge: 56
- außen: 42 x 28 x 60

Art.-Nr. **2449586** Schaft: \varnothing 1,6Art.-Nr. **2428689** (für 18 Stück)

- Schaft: \varnothing 1,6
- Schaftlänge: 37
- außen: 56 x 42 x 40
- Raster: 8,4 x 12,1


Art.-Nr. **2428687** (für 12 Stück)

- Schaft: \varnothing 2,35
- Schaftlänge: 47
- außen: 56 x 42 x 50
- Raster: 12,6 x 12,1



Art.-Nr. **2428697** (für 10 Stück)

- Schaft: Ø 2,35
- Schaftlänge: 67
- außen: 84 x 56 x 71
- Raster: 12,6 x 25




Art.-Nr. **2428706** (für 18 Stück)

- Schaft: Ø 2,35
- Schaftlänge: 67
- außen: 84 x 56 x 71
- Raster: 13 x 16,6



Art.-Nr. **2428691** (für 18 Stück)

- Schaft: Ø 1,6
- Schaftlänge: 47
- außen: 56 x 42 x 50
- Raster: 8,4 x 12,1



Schleifkörperdosen - liegend: Ø 2,35 (für max. 12 Stück)

- ① Art.-Nr. **2428718** außen: 114 x 60 x 23
- ② Art.-Nr. **2428716** außen: 77 x 66 x 19 Stege mittig
- ③ Art.-Nr. **2428717** außen: 77 x 66 x 19 Stege versetzt


DER VARIABLE ZAHNSCHRANK



Art.-Nr. **8960002**

- variabler Aufbaurahmen, Höhe unbegrenzt aufstockbar
- Aufbaurahmen (410 x 370 x 32) mit selbstschneidenden Schrauben einfach zu befestigen

TIEFGEZOGENE SCHUBLADENEINLAGE FÜR FRONT UND BACKENZÄHNE






- Schublade A 1-Z/16 mit Einlage ZE 10 F für 72 Zahnleisten (Frontzähne 61 x 23) (s. Abbildung A)



- Schublade A 1-Z/16 mit Einlage ZE 11 F für 48 Zahnleisten (Backenzähne 90 x 23) (s. Abbildung B)

Pendelverpackung / Einlagen aus Folienmaterial

- TIEFGEZOGENE STANDARD-EINLAGEN FÜR EURO-KÄSTEN / KLTS
- TIEFGEZOGENE KUNDENSPEZIFISCHE EINLAGEN
- TIEFGEZOGENE WASCHPALETTEN AUS PP-C
- LEITFÄHIGE AUSFÜHRUNG SCHWARZ MINDESTENS 50 STÜCK
- TRANSPORTBOXEN SIEHE KAPITEL 6



**Einlagen aus Schaumstoff**

- STANDARDWARE (NOPPE, RASTER)
- KUNDENSPEZIFISCH



Einlagen auf licefa.de

WIE KÖNNTE IHRE SCHAUMSTOFFEINLAGE GESTALTET SEIN?



DAS KLEINE 1 X 1 DER SCHAUMSTOFFEINLAGEN

SCHAUMSTOFFARTEN

④ PU (Weichschaum)

- hohe Formbeständigkeit
- große Elastizität
- geringes Eigengewicht

Farbe

- Anthrazit
- Schwarz

④ PE (Hartschaum)

- lange Lebensdauer
- hervorragende Materialeigenschaften

Farbe

- Anthrazit
- Schwarz
- Blau
- Rot
- Grün
- Weitere Farben auf Anfrage


FERTIGUNGSMÖGLICHKEITEN

- Stanzen ①
- Fräsen ②
- Wasserstrahlschnitt ③
- Formschnitt

ANWENDUNGEN

- Koffer
- Transportkästen
- Dosen

SCHAUMSTOFFEINLAGEN



Zur Selbstgestaltung von Koffereinsätzen der Einlagen für Eurokästen

Loose Rasterzuschnitte

loser Rasterzuschnitt	Rastermaß	Art.-Nr.
440 x 320 x 20	13 x 13	2425587
440 x 320 x 40	13 x 13	2425588
640 x 440 x 20	13 x 13	2425589
640 x 440 x 40	13 x 13	2425590



z. B. Schallschutz für Partykeller oder Übungsräume für Musiker

Plattenschaum

Plattenschaum	Art.-Nr.
2.000 x 1.000 x 10	2424924
2.000 x 1.000 x 20	2424925
2.000 x 1.000 x 30	2424926



z. B. Schallschutz für Partykeller oder Übungsräume für Musiker

Noppenschaum

Noppenschaum	Art.-Nr.
2.000 x 1.000 x 20	2424850
2.000 x 1.000 x 30	2424851
2.000 x 1.000 x 40	2424852
2.000 x 1.000 x 50	2424853

Zubehör:

1) Sprühkleber für Schäume



Art.-Nr. **2430991**

Sprühkleber, um Schaumstoffeinlagen in z.B. Koffern einfach und effizient zu befestigen.

2) Cuttermesser für Schaum

Art.-Nr. **2432867**




ÜBER 100 STANDARDEINLAGEN OHNE WERKZEUGKOSTEN AB LAGER LIEFERBAR

Alle Einlagen werden aus recycelbarem, weißen Polystyrol gefertigt. Die Fertigung aus elektrisch leitfähigem Material (Liastat) ist auch schon bei Kleinserien möglich. Anfertigung in anderen Materialien und Sonderfarben auf Anfrage.

Größen


- 1) **passend für Normalbehälter** (400 x 300)
Licefa **EK 1/LWB, EK 2/LWB**
- 2) **passend für Normalbehälter** (600 x 400)
Licefa **EK 3/LWB, EK 4/LWB**
- 3) **passend für KLT** (400 x 300)
Licefa **KLT 1, KLT 2**
- 4) **passend für KLT** (600 x 400)
Licefa **KLT 3, KLT 4**




Art.-Nr.	T 2-61	Wendestapelung
Außenmaße	352 x 252 x 10 (L x B x H)	✓ Griffmulde
Rillen	14	✓ Polystyrol weiß
	bis Ø 16 x 300 mm	✓ Leitfähigkeit ab 50 Stück
Größe	EK 1 - EK 2	




Art.-Nr.	T 2-64	✓ Wendestapelung
Außenmaße	553 x 353 x 38 (L x B x H)	✓ Griffmulde
Rillen	16	✓ Polystyrol weiß
	bis Ø 20 x 500 mm	✓ Leitfähigkeit ab 50 Stück
Größe	EK 3 - EK 4	



Art.-Nr.	T 2-60	Wendestapelung
Außenmaße	340 x 250 x 13 (L x B x H)	Griffmulde
Rillen	10	✓ Polystyrol weiß
	bis Ø 23 x 315 mm	✓ Leitfähigkeit ab 50 Stück
Größe	EK 1 - EK 2	




Art.-Nr.	T 2-62	Wendestapelung
Außenmaße	352 x 252 x 15 (L x B x H)	✓ Griffmulde
Rillen	7	✓ Polystyrol weiß
	bis Ø 30 x 300 mm	✓ Leitfähigkeit ab 50 Stück
Größe	EK 1 - EK 2	




Art.-Nr.	T 2-104	Wendestapelung
Außenmaße	335 x 245 x 9 (L x B x H)	Griffmulde
Rillen	15	✓ Polystyrol weiß
	bis Ø 15 x 315 mm	✓ Leitfähigkeit ab 50 Stück
Größe	KLT 1 - KLT 2	


STANDARDEINLAGEN



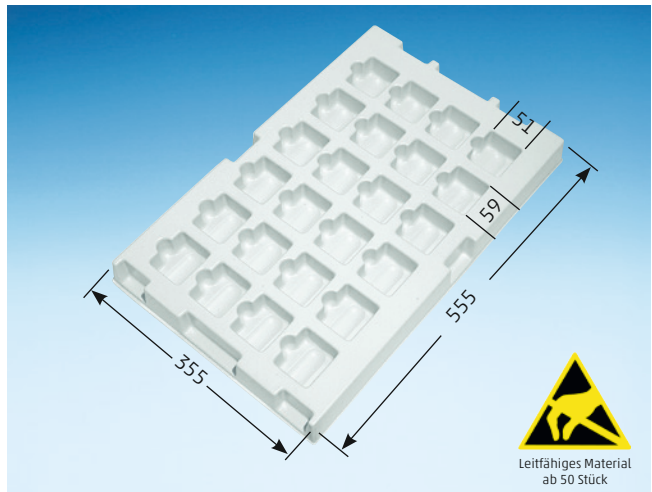
Art.-Nr.	T 2-30	Wendestapelung
Außenmaße	355 x 253 x 21 (L x B x H)	Griffmulde
Vertiefungen	35	Polystyrol weiß
	35 x 35 x 15	Leitfähigkeit ab 50 Stück
Größe	EK 1 - EK 2	PP-C ab 50 Stück



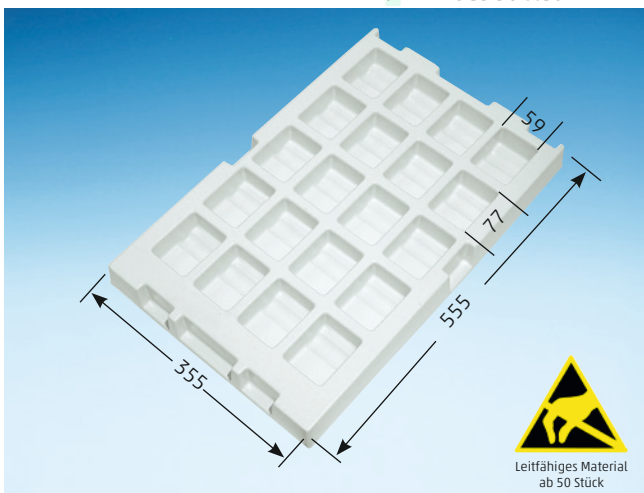
Art.-Nr.	T 2-45	Wendestapelung
Außenmaße	553 x 353 x 24 (L x B x H)	Griffmulde
Vertiefungen	78	Polystyrol weiß
	50 x 31 x 10	Leitfähigkeit ab 50 Stück
Größe	EK 3 - EK 4	




Art.-Nr.	T 2-44	Wendestapelung
Außenmaße	355 x 253 x 20 (L x B x H)	Griffmulde
Vertiefungen	20	Polystyrol weiß
	57 x 46 x 15	Leitfähigkeit ab 50 Stück
Größe	EK 1 - EK 2	PP-C ab 50 Stück



Art.-Nr.	T 2-35	Wendestapelung
Außenmaße	555 x 355 x 47 (L x B x H)	Griffmulde
Vertiefungen	24	Polystyrol weiß
	59 x 51 x 34	Leitfähigkeit ab 50 Stück
Größe	EK 3 - EK 4	



Art.-Nr.	T 2-36	Wendestapelung
Außenmaße	555 x 355 x 47 (L x B x H)	Griffmulde
Vertiefungen	20	Polystyrol weiß
	77 x 59 x 34	Leitfähigkeit ab 50 Stück
Größe	EK 3 - EK 4	




Art.-Nr.	T 2-31	Wendestapelung
Außenmaße	355 x 253 x 26 (L x B x H)	Griffmulde
Vertiefungen	15	Polystyrol weiß
	80 x 35 x 20	Leitfähigkeit ab 50 Stück
Größe	EK 1 - EK 2	PP-C ab 50 Stück


Nutzbare Innenmaße in mm.

Maßangaben ohne Gewähr, Irrtümer vorbehalten!

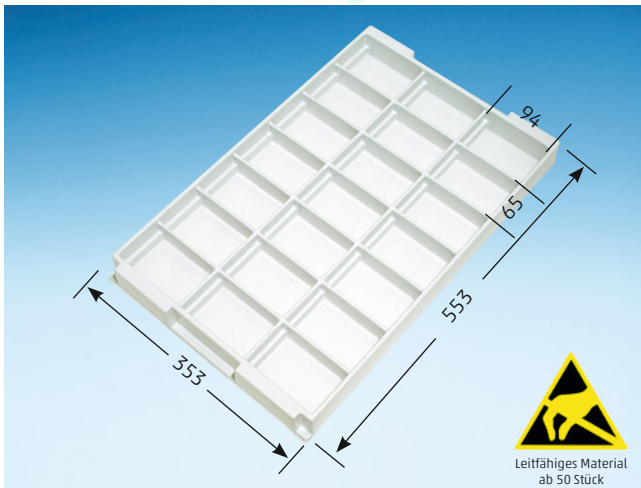
STANDARDEINLAGEN




Art.-Nr.	T 2-40	✓ Wendestapelung
Außenmaße	553 x 353 x 29 (L x B x H)	✓ Griffmulde
Vertiefungen	21	✓ Polystyrol weiß
	85 x 65 x 17	✓ Leitfähigkeit ab 50 Stück
Größe	EK 3 - EK 4	✓ PP-C ab 50 Stück




Art.-Nr.	T 2-32	✓ Wendestapelung
Außenmaße	355 x 253 x 25 (L x B x H)	✓ Griffmulde
Vertiefungen	12	✓ Polystyrol weiß
	90 x 50 x 20	✓ Leitfähigkeit ab 50 Stück
Größe	EK 1 - EK 2	✓ PP-C ab 50 Stück



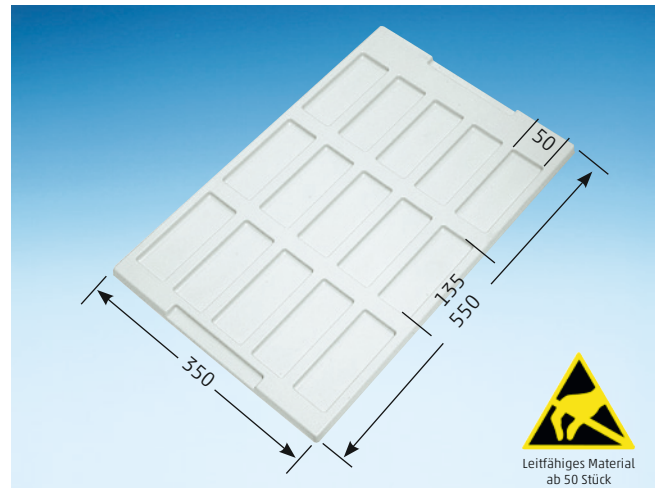
Art.-Nr.	T 2-41	✓ Wendestapelung
Außenmaße	553 x 353 x 46 (L x B x H)	✓ Griffmulde
Vertiefungen	21	✓ Polystyrol weiß
	94 x 65 x 35	✓ Leitfähigkeit ab 50 Stück
Größe	EK 3 - EK 4	✓ PP-C ab 50 Stück



Art.-Nr.	T 2-42	✓ Wendestapelung
Außenmaße	553 x 353 x 40 (L x B x H)	✓ Griffmulde
Vertiefungen	27	✓ Polystyrol weiß
	107 x 47 x 22	✓ Leitfähigkeit ab 50 Stück
Größe	EK 3 - EK 4	




Art.-Nr.	T 2-46	✓ Wendestapelung
Außenmaße	553 x 353 x 44 (L x B x H)	✓ Griffmulde
Vertiefungen	12	✓ Polystyrol weiß
	112 x 106 x 35	✓ Leitfähigkeit ab 50 Stück
Größe	EK 3 - EK 4	




Art.-Nr.	T 2-33	✓ Wendestapelung
Außenmaße	550 x 350 x 17 (L x B x H)	✓ Griffmulde
Vertiefungen	15	✓ Polystyrol weiß
	135 x 50 x 10	✓ Leitfähigkeit ab 50 Stück
Größe	EK 3 - EK 4	


STANDARDEINLAGEN




Art.-Nr.	T 2-34	Wendestapelung
Außenmaße	550 x 350 x 17 (L x B x H)	Griffmulde
Vertiefungen	42	Polystyrol weiß
	145 x 15 x 10	Leitfähigkeit ab 50 Stück
Größe	EK 3 - EK 4	



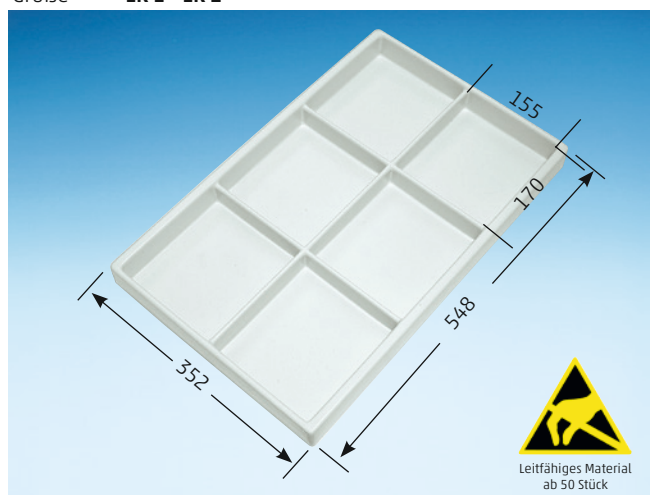
Art.-Nr.	T 2-43	Wendestapelung
Außenmaße	553 x 353 x 38 (L x B x H)	Griffmulde
Vertiefungen	7	Polystyrol weiß
	224 x 90 x 20	Leitfähigkeit ab 50 Stück
Größe	EK 3 - EK 4	PP-C ab 50 Stück



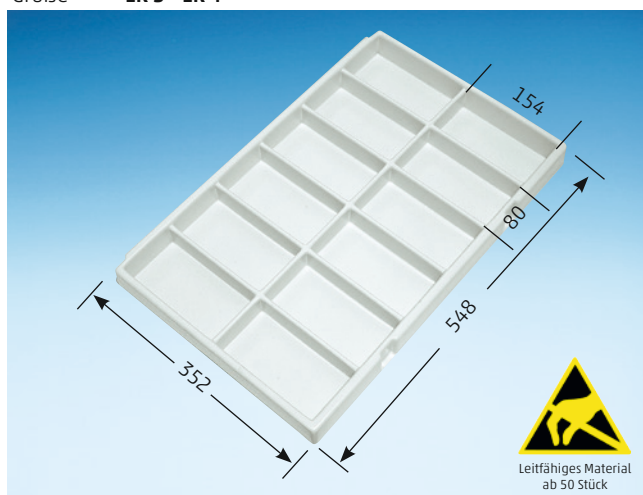
Art.-Nr.	T 2-100	Wendestapelung
Außenmaße	358 x 258 x 68 (L x B x H)	Griffmulde
Vertiefungen	15	Polystyrol weiß
	90 x 40 x 23	Leitfähigkeit ab 50 Stück
Größe	EK 1 - EK 2	



Art.-Nr.	T 2-101	Wendestapelung
Außenmaße	550 x 278 x 43 (L x B x H)	Griffmulde
Vertiefungen	2	Polystyrol weiß
	278 x 233 x 36	Leitfähigkeit ab 50 Stück
Größe	EK 3 - EK 4	



Art.-Nr.	T 2-102	Wendestapelung
Außenmaße	548 x 352 x 42 (L x B x H)	Griffmulde
Vertiefungen	6	Polystyrol weiß
	170 x 155 x 36	Leitfähigkeit ab 50 Stück
Größe	EK 3 - EK 4	




Art.-Nr.	T 2-103	Wendestapelung
Außenmaße	548 x 352 x 46 (L x B x H)	Griffmulde
Vertiefungen	12	Polystyrol weiß
	154 x 80 x 37	Leitfähigkeit ab 50 Stück
Größe	EK 3 - EK 4	

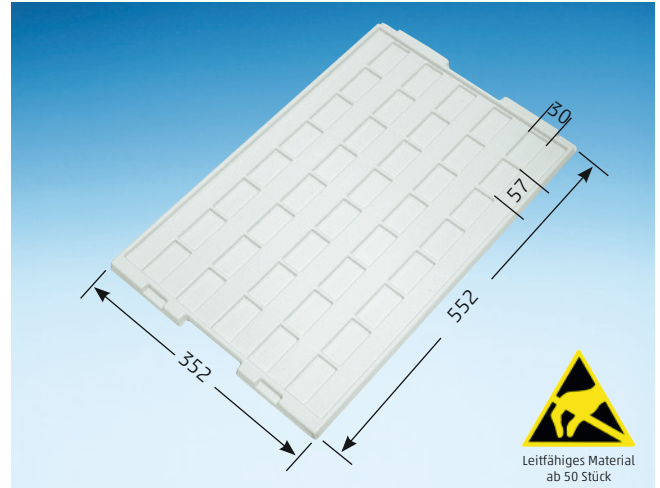
Nutzbare Innenmaße in mm.

Maßangaben ohne Gewähr, Irrtümer vorbehalten!


STANDARDEINLAGEN




Art.-Nr.	T 2-63	✓ Wendestapelung
Außenmaße	553 x 353 x 37 (L x B x H)	✓ Griffmulde
Vertiefungen	208	✓ Polystyrol weiß
	26 x 18 x 15	✓ Leitfähigkeit ab 50 Stück
Größe	EK 3 - EK 4	




Art.-Nr.	T 2-105	✓ Wendestapelung
Außenmaße	552 x 352 x 17 (L x B x H)	✓ Griffmulde
Vertiefungen	40	✓ Polystyrol weiß
	57 x 30 x 7	✓ Leitfähigkeit ab 50 Stück
Größe	EK 3 - EK 4	



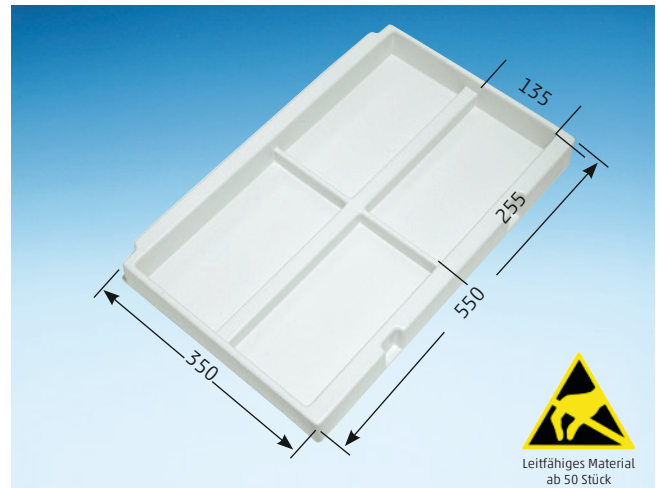
Art.-Nr.	T 2-106	✓ Wendestapelung
Außenmaße	552 x 352 x 17 (L x B x H)	✓ Griffmulde
Vertiefungen	60	✓ Polystyrol weiß
	63 x 21 x 7	✓ Leitfähigkeit ab 50 Stück
Größe	EK 3 - EK 4	



Art.-Nr.	T 2-107	✓ Wendestapelung
Außenmaße	362 x 263 x 43 (L x B x H)	✓ Griffmulde
Vertiefungen	7	✓ Polystyrol weiß
	189 x 35 x 41	✓ Leitfähigkeit ab 50 Stück
Größe	EK 1 - EK 2	

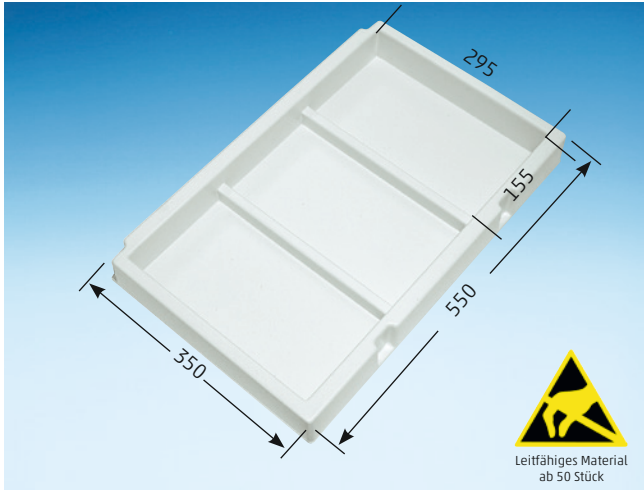


Art.-Nr.	T 2-98	✓ Wendestapelung
Außenmaße	553 x 353 x 55 (L x B x H)	✓ Griffmulde
Vertiefungen	6	✓ Polystyrol weiß
	238 x 102 x 52	✓ Leitfähigkeit ab 50 Stück
Größe	EK 3 - EK 4	




Art.-Nr.	T 2-108	✓ Wendestapelung
Außenmaße	550 x 350 x 55 (L x B x H)	✓ Griffmulde
Vertiefungen	4	✓ Polystyrol weiß
	255 x 135 x 50	✓ Leitfähigkeit ab 50 Stück
Größe	EK 3 - EK 4	


STANDARDEINLAGEN




Art.-Nr. **T 2-109** ✓ Wendestapelung
 Außenmaße 550 x 350 x 58 (L x B x H) ✓ Griffmulde
 Vertiefungen **3** ✓ Polystyrol weiß
 295 x 155 x 55 ✓ Leitfähigkeit ab 50 Stück
 Größe **EK 3 - EK 4**




Art.-Nr. **T 2-76** ✓ Wendestapelung
 Außenmaße 352 x 252 x 20 (L x B x H) ✓ Griffmulde
 Vertiefungen **320** ✓ Polystyrol weiß
 Ø 7 x 15 mm ✓ Leitfähigkeit ab 50 Stück
 Größe **EK 1 - EK 2**




Art.-Nr. **T 2-78** ✓ Wendestapelung
 Außenmaße 330 x 242 x 43 (L x B x H) ✓ Griffmulde
 Vertiefungen **100** ✓ Polystyrol weiß
 Ø 13,5 x 35 mm ✓ Leitfähigkeit ab 50 Stück
 Größe **KLT 1 - KLT 2**



Art.-Nr. **T 2-80** ✓ Wendestapelung
 Außenmaße 352 x 252 x 40 (L x B x H) ✓ Griffmulde
 Vertiefungen **70** ✓ Polystyrol weiß
 Ø 15 x 40 mm ✓ Leitfähigkeit ab 50 Stück
 Größe **EK 1 - EK 2**



Art.-Nr. **T 2-81** ✓ Wendestapelung
 Außenmaße 352 x 252 x 17 (L x B x H) ✓ Griffmulde
 Vertiefungen **48** ✓ Polystyrol weiß
 Ø 16 x 15 mm ✓ Leitfähigkeit ab 50 Stück
 Größe **EK 1 - EK 2**




Art.-Nr. **T 2-82** ✓ Wendestapelung
 Außenmaße 352 x 252 x 18 (L x B x H) ✓ Griffmulde
 Vertiefungen **80** ✓ Polystyrol weiß
 Ø 17 x 14 mm ✓ Leitfähigkeit ab 50 Stück
 Größe **EK 1 - EK 2**


Nutzbare Innenmaße in mm.

Maßangaben ohne Gewähr, Irrtümer vorbehalten!


STANDARDEINLAGEN




Art.-Nr.	T 2-83	✓ Wendestapelung
Außenmaße	330 x 243 x 55 (L x B x H)	✓ Griffmulde
Vertiefungen	81	✓ Polystyrol weiß
	Ø 18,5 x 40 mm	✓ Leitfähigkeit ab 50 Stück
Größe	KLT 1 - KLT 2	




Art.-Nr.	T 2-84	✓ Wendestapelung
Außenmaße	330 x 243 x 58 (L x B x H)	✓ Griffmulde
Vertiefungen	64	✓ Polystyrol weiß
	Ø 18,5 x 50 mm	✓ Leitfähigkeit ab 50 Stück
Größe	KLT 1 - KLT 2	




Art.-Nr.	T 2-85	✓ Wendestapelung
Außenmaße	331 x 245 x 35 (L x B x H)	✓ Griffmulde
Vertiefungen	86	✓ Polystyrol weiß
	Ø 19 x 30 mm	✓ Leitfähigkeit ab 50 Stück
Größe	KLT 1 - KLT 2	✓ PP-C ab 50 Stück



Art.-Nr.	T 2-110	✓ Wendestapelung
Außenmaße	355 x 255 x 28 (L x B x H)	✓ Griffmulde
Vertiefungen	50	✓ Polystyrol weiß
	Ø 22 x 20 mm	✓ Leitfähigkeit ab 50 Stück
Größe	EK 1 - EK 2	




Art.-Nr.	T 2-86	✓ Wendestapelung
Außenmaße	331 x 245 x 40 (L x B x H)	✓ Griffmulde
Vertiefungen	35	✓ Polystyrol weiß
	Ø 20 x 25 mm	✓ Leitfähigkeit ab 50 Stück
Größe	KLT 1 - KLT 2	



Art.-Nr.	T 2-111	✓ Wendestapelung
Außenmaße	350 x 273 x 80 (L x B x H)	✓ Griffmulde
Vertiefungen	100	✓ Polystyrol weiß
	Ø 19 x 22 mm	✓ Leitfähigkeit ab 50 Stück
Größe	KLT 1 - KLT 2	

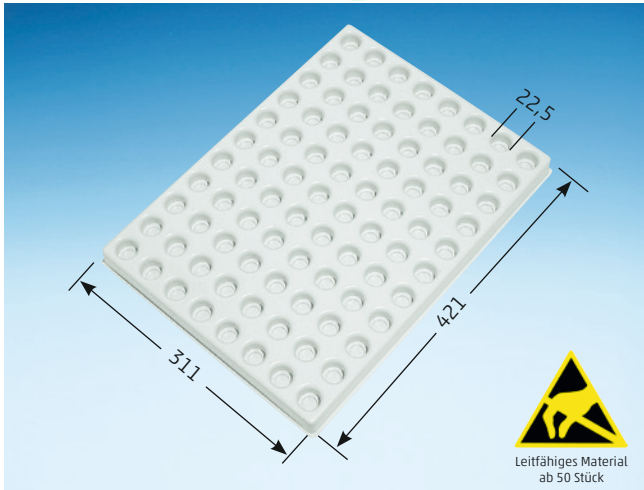
STANDARDEINLAGEN




Art.-Nr. **T 2-87** Wendestapelung
 Außenmaße 331 x 245 x 21 (L x B x H) Griffmulde
Vertiefungen 76 Polystyrol weiß
 Ø 22 x 20 mm Leitfähigkeit ab 50 Stück
 Größe **KLT 1 - KLT 2** PP-C ab 50 Stück



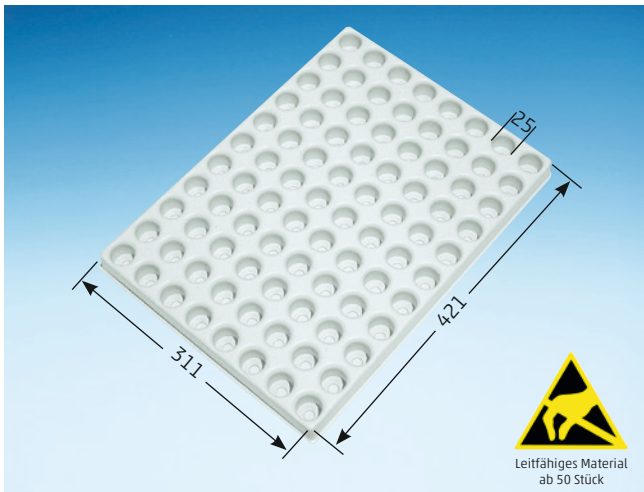
Art.-Nr. **T 2-88** Wendestapelung
 Außenmaße 352 x 252 x 60 (L x B x H) Griffmulde
Vertiefungen 40 Polystyrol weiß
 Ø 21/31 x 38/25 mm Leitfähigkeit ab 50 Stück
 Größe **EK 1 - EK 2**




Art.-Nr. **T 2-89** Wendestapelung
 Außenmaße 421 x 311 x 30 (L x B x H) Griffmulde
Vertiefungen 88 Polystyrol weiß
 Ø 22,5 x 15 mm Leitfähigkeit ab 50 Stück
 Größe



Art.-Nr. **T 2-90** Wendestapelung
 Außenmaße 330 x 243 x 55 (L x B x H) Griffmulde
Vertiefungen 50 Polystyrol weiß
 Ø 22,5 x 50 mm Leitfähigkeit ab 50 Stück
 Größe **KLT 1 - KLT 2**



Art.-Nr. **T 2-91** Wendestapelung
 Außenmaße 421 x 311 x 31 (L x B x H) Griffmulde
Vertiefungen 88 Polystyrol weiß
 Ø 25 x 30 mm Leitfähigkeit ab 50 Stück
 Größe




Art.-Nr. **T 2-70** Wendestapelung
 Außenmaße 352 x 252 x 17 (L x B x H) Griffmulde
Vertiefungen 56 Polystyrol weiß
 Ø 30 x 15 mm Leitfähigkeit ab 50 Stück
 Größe **EK 1 - EK 2** PP-C ab 50 Stück


Nutzbare Innenmaße in mm.

Maßangaben ohne Gewähr, Irrtümer vorbehalten!


STANDARDEINLAGEN



Art.-Nr.	T 2-93	✓ Wendestapelung
Außenmaße	331 x 245 x 37 (L x B x H)	✓ Griffmulde
Vertiefungen	20	✓ Polystyrol weiß
	Ø 30/41 x 30/20 mm	✓ Leitfähigkeit ab 50 Stück
Größe	KLT 1 - KLT 2	




Art.-Nr.	T 2-94	✓ Wendestapelung
Außenmaße	421 x 311 x 35 (L x B x H)	✓ Griffmulde
Vertiefungen	54	✓ Polystyrol weiß
	Ø 33 x 30 mm	✓ Leitfähigkeit ab 50 Stück




Art.-Nr.	T 2-112	✓ Wendestapelung
Außenmaße	350 x 255 x 73 (L x B x H)	✓ Griffmulde
Vertiefungen	35	✓ Polystyrol weiß
	Ø 35 x 37 mm	✓ Leitfähigkeit ab 50 Stück
Größe	EK 1 - EK 2	



Art.-Nr.	T 2-95	✓ Wendestapelung
Außenmaße	352 x 252 x 34 (L x B x H)	✓ Griffmulde
Vertiefungen	35	✓ Polystyrol weiß
	Ø 35 x 30 mm	✓ Leitfähigkeit ab 50 Stück
Größe	EK 1 - EK 2	✓ PP-C ab 50 Stück




Art.-Nr.	T 2-47	✓ Wendestapelung
Außenmaße	562 x 363 x 43 (L x B x H)	✓ Griffmulde
Vertiefungen	96	✓ Polystyrol weiß
	Ø 35 x 35 mm	✓ Leitfähigkeit ab 50 Stück
Größe	EK 3 - EK 4	




Art.-Nr.	T 2-71	✓ Wendestapelung
Außenmaße	352 x 252 x 17 (L x B x H)	✓ Griffmulde
Vertiefungen	35	✓ Polystyrol weiß
	Ø 35,5 x 15 mm	✓ Leitfähigkeit ab 50 Stück
Größe	EK 1 - EK 2	✓ PP-C ab 50 Stück


STANDARDEINLAGEN




Art.-Nr. **T 2-72** Wendestapelung
 Außenmaße 352 x 252 x 14 (L x B x H) Griffmulde
 Vertiefungen **35** Polystyrol weiß
 Ø 37,5 x 6 mm Leitfähigkeit ab 50 Stück
 Größe **EK 1 - EK 2**




Art.-Nr. **T 2-96** Wendestapelung
 Außenmaße 421 x 311 x 42 (L x B x H) Griffmulde
 Vertiefungen **35** Polystyrol weiß
 Ø 40,5 x 35 mm Leitfähigkeit ab 50 Stück



Art.-Nr. **T 2-49** Wendestapelung
 Außenmaße 553 x 353 x 36 (L x B x H) Griffmulde
 Vertiefungen **70** Polystyrol weiß
 Ø 42 x 32 mm Leitfähigkeit ab 50 Stück
 Größe **EK 3 - EK 4**



Art.-Nr. **T 2-73** Wendestapelung
 Außenmaße 352 x 252 x 17 (L x B x H) Griffmulde
 Vertiefungen **20** Polystyrol weiß
 Ø 50 x 15 mm Leitfähigkeit ab 50 Stück
 Größe **EK 1 - EK 2** PP-C ab 50 Stück



Art.-Nr. **T 2-48** Wendestapelung
 Außenmaße 562 x 363 x 50 (L x B x H) Griffmulde
 Vertiefungen **40** Polystyrol weiß
 Ø 60 x 42 mm Leitfähigkeit ab 50 Stück
 Größe **EK 3 - EK 4**



Art.-Nr. **T 2-74** Wendestapelung
 Außenmaße 352 x 252 x 17 (L x B x H) Griffmulde
 Vertiefungen **12** Polystyrol weiß
 Ø 67 x 15 mm Leitfähigkeit ab 50 Stück
 Größe **EK 1 - EK 2** PP-C ab 50 Stück


Nutzbare Innenmaße in mm.

Maßangaben ohne Gewähr, Irrtümer vorbehalten!

STANDARDEINLAGEN



Art.-Nr. **T 2-37** Wendestapelung
 Außenmaße 550 x 350 x 38 (L x B x H) Griffmulde
Vertiefungen 24 Polystyrol weiß
 Ø 70 x 30 mm Leitfähigkeit ab 50 Stück
 Größe **EK 3 - EK 4** PP-C ab 50 Stück



Art.-Nr. **T 2-75** Wendestapelung
 Außenmaße 352 x 252 x 17 (L x B x H) Griffmulde
Vertiefungen 6 Polystyrol weiß
 Ø 85 x 15 mm Leitfähigkeit ab 50 Stück
 Größe **EK 1 - EK 2**



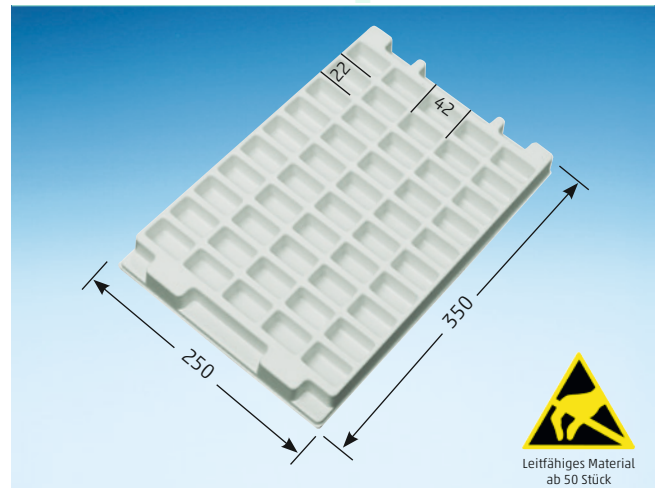
Art.-Nr. **T 2-97** Wendestapelung
 Außenmaße 562 x 363 x 25 (L x B x H) Griffmulde
Vertiefungen 11 Polystyrol weiß
 Ø 100 x 20 mm Leitfähigkeit ab 50 Stück
 Größe **EK 3 - EK 4**



Art.-Nr. **T 2-38** Wendestapelung
 Außenmaße 550 x 350 x 37 (L x B x H) Griffmulde
Vertiefungen 12 Polystyrol weiß
 Ø 100 x 30 mm Leitfähigkeit ab 50 Stück
 Größe **EK 3 - EK 4** PP-C ab 50 Stück




Art.-Nr. **T 2-39** Wendestapelung
 Außenmaße 550 x 350 x 31 (L x B x H) Griffmulde
Vertiefungen 6 Polystyrol weiß
 Ø 160 x 20 mm Leitfähigkeit ab 50 Stück
 Größe **EK 3 - EK 4**




Art.-Nr. **T 2-113** Wendestapelung
 Außenmaße 350 x 250 x 26 (L x B x H) Griffmulde
 Fächer 50 Polystyrol weiß
 42 x 22 x 21 mm Leitfähigkeit ab 50 Stück
 Größe **EK1 - EK2** PP-C ab 50 Stück

STANDARDEINLAGEN



Art.-Nr.	T 2-114	✓ Wendestapelung
Außenmaße	564 x 363 x 40 (L x B x H)	✓ Wendestapelung
Fächer	16	✓ Polystyrol weiß
	108 x 73 x 31 mm	✓ Leitfähigkeit ab 50 Stück
Größe	EK3 – EK4	✓ PP-C ab 50 Stück



































Art.-Nr.	T 2-115	✓ Wendestapelung
Außenmaße	564 x 363 x 45 (L x B x H)	✓ Wendestapelung
Fächer	2	✓ Polystyrol weiß
	330 x 245 x 40 mm	✓ Leitfähigkeit ab 50 Stück
Größe	EK3 – EK4	✓ PP-C ab 50 Stück

TIEFGEZOGENE PALETTEN FÜR DREHTEILE UND WASCHPALETTEN

- STANDARDWASCHPALETTEN MIT RUNDEN VERTIEFUNGEN
- STANDARDWASCHPALETTEN FREI STAPELBAR
- 11 STANDARDEINLAGEN VORHANDEN

- Temperaturbeständig bis ca. 110 °C
- Öl- und säurebeständig
- Bruchfest
- Durch Hinterschneidung im Werkzeug auch gedreht stapelbar
- Zusätzliche Konturfräsungen möglich
- Kundenlogo kann als Gravur integriert werden
- Punktuelle Aufnahme sowohl seitlich als auch am Boden des Trays ermöglicht eine optimale Umspülung
- Ablauf des Waschmediums durch Bohrungen am Boden
- Material-/Recyclingkennzeichen






















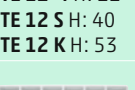

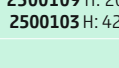


























TIEFGEZOGENE STANDARD-EINLAGEN Vacuum-formed standard inserts

Anzahl Fächer	Grundmaß Einlage L x B x H mm							
	120 x 80 x 24	153 x 107 x 30	170 x 130 x 37	185 x B x H	240 x 170 x 42	261 x 236 x 20	270 x 185 x H	292 x 175 x 16
1 - 5	 TE 4 K12	 TE 2 K9  TE 4 K9		 2448788 B:108 H:29		 TE 4 W  TE 5 W		
6 - 9	 TE 6 K12	 TE 6 K9	 TE 6 K5  TE 9 K5	 2448390 B:108 H:10	 TE 6 K1  TE 9 K1	 TE 6 W	 TE 6 K4 H:76 TE 6 K2 H:93  TE 9 K4 H:76 TE 9 K2 H:93	
10 - 19	 TE 12 K12			 2448789 B:108 H:29  2448391 B:108 H:10	 TE 12 K1	 TE 16 W  TE 16 AW  TE 18 W		
20 - 29			 2448392 B:108 H:10  2448790 B:108 H:29  2448791 B:108 H:29			 TE 24 W	 V24 Bond	
30 - 39						 TE 36 W	 V36 Bracket	
40 - 49						 TE 42 W		
50 - 59						 TE 56 W		
	Seite 45	Seite 46	Seite 47	Seiten 22 + 23	Seite 48	Seite 70	Seite 50	


































TIEFGEZOGENE STANDARD-EINLAGEN

Vacuum-formed standard inserts

10

Anzahl Fächer	Grundmaß Einlage L x B x H mm							
	295 x 166 x H	295 x 175 x H	335 x 240 x 71	340 x 250 x H		356 x 211 x H	375 x 265 x 80	442 x 282 x 32
1 - 5		 2423199	 TE 4 K6	 TE 3 S H:40	 TE 4-60 H:60			
6 - 8	 2448796 H:39	 2500101 H:42	 TE 8 K6	 TE 6 S H:40	 TE 6-60 H:62		 TE 6 K11	
9 - 19	 2448792 H:21			 TE 8-4 H:22	 TE 9 S H:40		 TE 9 K11	
	 2448797 H:39	 2500102 H:42		 TE 12-4 H:22	 TE 9-60 H:62		 TE 12 K11	
	 2448798 H:39	 2500109 H:20		 TE 12 S H:40	 TE 16 S H:40			
		 2500103 H:42		 TE 12 K H:53				
20 - 29		 2500111 H:20		 TE 22 S H:40	 TE 22 AS H:40			
		 2500104 H:42		 TE 24 K H:53	 TE 25-4 H:22			
					 TE 25 S H:40			
30 - 39	 2448793 H:21	 2500113 H:20		 TE 30-4 H:22	 TE 30 S H:40			
		 2500106 H:42						
		 2500107 H:42						
40 - 49				 TE 42-4 H:22	 TE 45-4 H:22		 V10-15	
50 - 59	 2448794 H:21	 2500110 H:20				 V10-13/9 H:11		
	 2448795 H:21	 2500108 H:42				 V10-16/9 H:14		
70 - 89		 2500112 H:20		 TE 81-4 H:22		 V10-12/9 H:11		
	Seite 28 + 29	Seiten 34 + 35	Seite 52	Seiten 72 – 76			Seite 55	


























Anzahl Fächer	Grundmaß Einlage L x B x H mm						
	120 x 80 x 40	170 x 130 x 37	185 x 108 x H	240 x 170 x 42	261 x 236 x 20	270 x 185 x H	295 x 166 x H
4	 TE 4 K12-6-10		 2448802 H:29		 TE 4 W-6-10		
5 - 10	 TE 6 K12-6-10	 TE 6 K5-6-10	 2448799 H:10	 TE 6 K1-6-10	 TE 5 W-6-10  TE 6 W-6-10	 TE 6 K4-6-10	 2448810 H:39
11 - 17	 TE 12 K12-6-10		 2448803 H:29  2448800 H:10  2448804 H:29	 TE 12 K1-6-10	 TE 16 W-6-10  TE 16 AW-6-10		 2448806 H:21  2448811 H:39  2448812 H:39
18 - 35			 2448805 H:29  2448801 H:10		 TE 18 W-6-10  TE 24 W-6-10		 2448807 H:21
36					 TE 36 W-6-10	292 x 175 x 16	
42					 TE 42 W-6-10		 2448808 H:21
54						 2500114	
56					 TE 56 W-6-10		
72/81						 2500115	 2448809 H:21
	Seite 96	Seite 96	Seite 94	Seite 96	Seite 86	Seiten 95 + 96	Seite 94



TIEFGEZOGENE STANDARDEINLAGEN

Vacuum-formed standard inserts

10

Anzahl Fächer	Grundmaß Einlage L x B x H mm					
	335 x 240 x 71	340 x 250 x 22	340 x 250 x 40	340 x 250 x 53	340 x 250 x 62	375 x 265 x 80
3			 TE 3 S-6-10			
4	 TE 4 K6-6-10				 TE 4-60-6-10	
6			 TE 6 S-6-10		 TE 6-60-6-10	 TE 6 K11-6-10
8	 TE 8 K6-6-10	 TE 8-4-6-10				
12		 TE 12-4-6-10	 TE 12 S-6-10	 TE 12 K-6-10		 TE 12 K11-6-10
16		 TE 16-4-6-10	 TE 16 S-6-10			
22			 TE 22 S-6-10	 TE 22 AS-6-10		
24				 TE 24 K-6-10		
25		 TE 25-4-6-10	 TE 25 S-6-10			
30		 TE 30-4-6-10	 TE 30 S-6-10			
45		 TE 45-4-6-10				
72/81		 TE 81-4-6-10				
	Seite 96	Seite 87	Seite 88	Seite 96	Seite 89	Seite 96

Licefa



Licefa GmbH & Co. KG

Lemgoer Straße 11
D-32108 Bad Salzuflen

Fon +49 (0) 52 22 . 28 04-0
Fax +49 (0) 52 22 . 28 04-35

E-Mail info@licefa.de
Internet www.licefa.de

